

Scheda Unica Annuale - Soddisfazione per il corso di studio concluso e condizione occupazionale dei laureati

Opzioni:

I dati **non includono** i laureati di corsi equivalenti dell'ordinamento D.M. n. 509/1999.

I dati sono confrontati con il totale della **classe di laurea** del complesso degli atenei.

Soddisfazione per il corso di studio concluso

dati aggiornati ad aprile 2021

Ateneo: **Università degli Studi di TRENTO - laurea di primo livello**
 Classe: **scienze dell'economia e della gestione aziendale (L-18)**
 Corso: **gestione aziendale (L-18)**

Laureati nell'anno solare 2020 (*valori assoluti*)

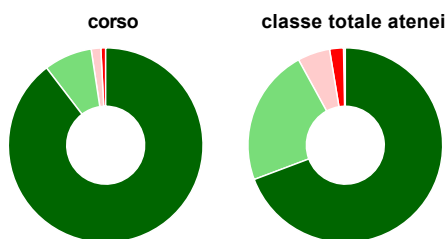
Laureati: **158**

Intervistati: **145**

Collettivo esaminato^(a): **136** [scheda di dettaglio](#)

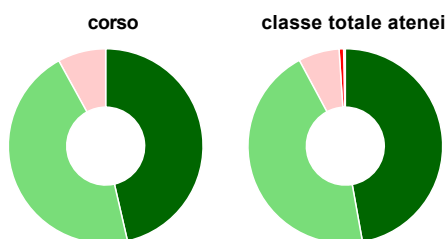
(a) Per una migliore confrontabilità della documentazione, si riportano i dati relativi ai **solli laureati che si sono iscritti al corso di laurea in anni recenti**, cioè a partire dal 2016: 136 di cui 125 intervistati.

Hanno frequentato regolarmente



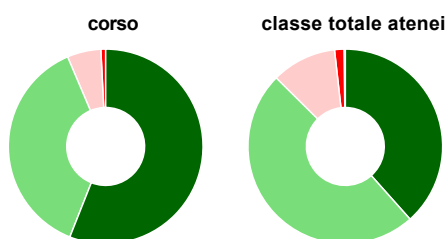
	corso	classe totale atenei
più del 75% degli insegnamenti previsti	89,6%	69,3%
tra il 50% e il 75%	8,0%	22,8%
tra il 25% e il 50%	1,6%	5,4%
meno del 25%	0,8%	2,3%
non rispondono	-	0,3%
Totale	100%	100%

Hanno ritenuto il carico di studio degli insegnamenti adeguato alla durata del corso di studio



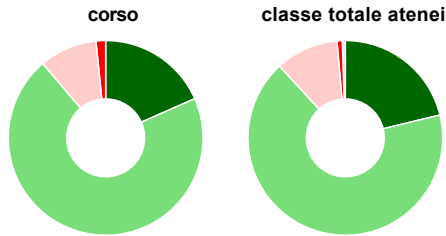
	corso	classe totale atenei
decisamente sì	46,4%	47,2%
più sì che no	45,6%	45,0%
più no che sì	8,0%	6,8%
decisamente no	-	0,8%
non rispondono	-	0,3%
Totale	100%	100%

Hanno ritenuto l'organizzazione degli esami (appelli, orari, informazioni, prenotazioni, ...) soddisfacente



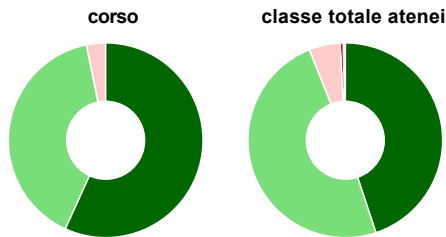
	corso	classe totale atenei
sempre o quasi sempre	56,0%	38,4%
per più della metà degli esami	37,6%	49,0%
per meno della metà degli esami	5,6%	10,8%
mai o quasi mai	0,8%	1,6%
non rispondono	-	0,2%
Totale	100%	100%

Sono soddisfatti dei rapporti con i docenti in generale



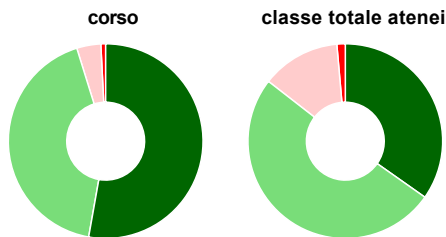
	corso	classe totale atenei
decisamente sì	18,4%	21,2%
più sì che no	70,4%	66,9%
più no che sì	9,6%	10,5%
decisamente no	1,6%	0,9%
non rispondono	-	0,5%
Totale	100%	100%

Sono complessivamente soddisfatti del corso di laurea



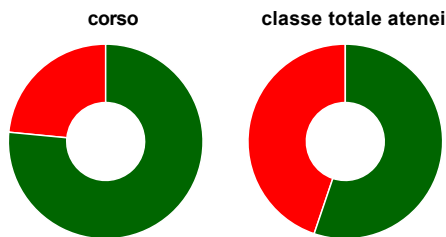
	corso	classe totale atenei
decisamente sì	56,8%	44,9%
più sì che no	40,0%	49,1%
più no che sì	3,2%	5,2%
decisamente no	-	0,5%
non rispondono	-	0,3%
Totale	100%	100%

Valutazione delle aule



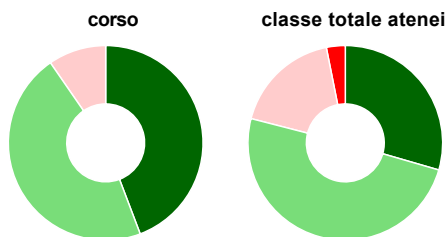
	corso	classe totale atenei
Hanno utilizzato le aule:	100,0%	99,1%
Valutazione (per 100 fruitori):		
sempre o quasi sempre adeguate	52,8%	34,8%
spesso adeguate	42,4%	50,8%
raramente adeguate	4,0%	13,1%
mai adeguate	0,8%	1,4%
Totale	100%	100%

Valutazione delle postazioni informatiche



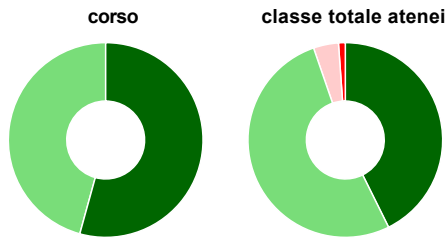
	corso	classe totale atenei
Hanno utilizzato le postazioni informatiche:	92,0%	76,2%
Valutazione (per 100 fruitori):		
in numero adeguato	76,5%	55,2%
in numero inadeguato	23,5%	44,8%
Totale	100%	100%

Valutazione delle attrezzature per le altre attività didattiche (laboratori, attività pratiche, ...)



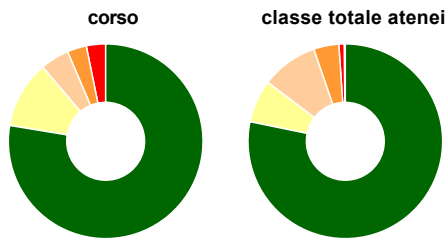
	corso	classe totale atenei
Hanno utilizzato le attrezzature per le altre attività didattiche (laboratori, attività pratiche, ...):	83,2%	67,9%
Valutazione (per 100 fruitori):		
sempre o quasi sempre adeguate	44,2%	29,5%
spesso adeguate	46,2%	49,5%
raramente adeguate	9,6%	17,9%
mai adeguate	-	3,1%
Totale	100%	100%

Valutazione dei servizi di biblioteca (prestito/consultazione, orari di apertura, ...)



	corso	classe totale atenei
Hanno utilizzato i servizi di biblioteca (prestito/consultazione, orari di apertura, ...):	84,0%	83,2%
Valutazione (per 100 fruitori):		
decisamente positiva	54,3%	42,7%
abbastanza positiva	45,7%	52,0%
abbastanza negativa	-	4,2%
decisamente negativa	-	1,1%
Totale	100%	100%

Si iscriverebbero di nuovo all'università?



	corso	classe totale atenei
sì, allo stesso corso dell'Ateneo	77,6%	78,2%
sì, ma ad un altro corso dell'Ateneo	11,2%	7,1%
sì, allo stesso corso, ma in un altro Ateneo	4,8%	9,4%
sì, ma ad un altro corso e in un altro Ateneo	3,2%	4,2%
non si iscriverebbero più all'università	3,2%	0,9%
non rispondono	-	0,2%
Totale	100%	100%

Condizione occupazionale

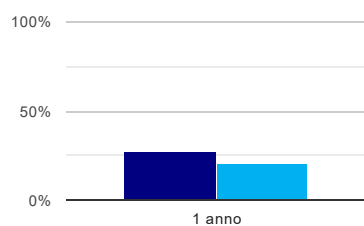
Anno di indagine: 2020
dati aggiornati ad aprile 2021

Ateneo: **Università degli Studi di TRENTO - laurea di primo livello**
Classe: **scienze dell'economia e della gestione aziendale (L-18)**
Corso: **gestione aziendale (L-18)**

(valori assoluti)	Laureati	Intervistati	Collettivo esaminato ^(b)	
Laureati del 2019 a 1 anno:	159	121	93	scheda di dettaglio

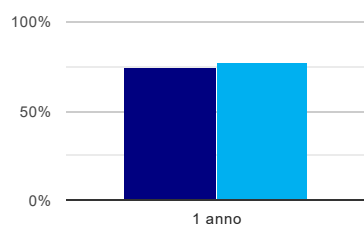
(b) Per una migliore confrontabilità della documentazione, si riportano i dati relativi ai **solli laureati che non lavoravano al momento della laurea**.

Tasso di occupazione⁽¹⁾



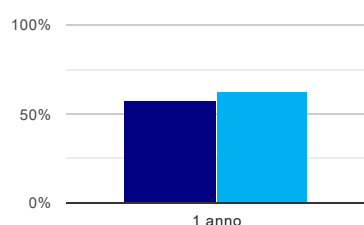
	1 anno
corso	28,0%
classe totale atenei	21,3%

Laureati attualmente iscritti ad un corso di laurea magistrale⁽²⁾



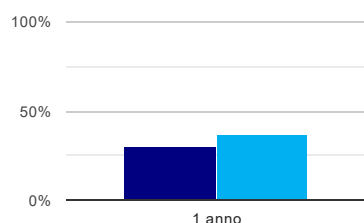
	1 anno
corso	75,3%
classe totale atenei	77,0%

Laureati che non lavorano, non cercano lavoro, ma sono impegnati in un corso universitario o in un tirocinio/praticantato⁽³⁾



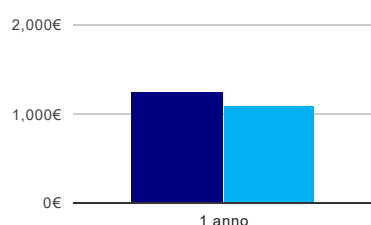
	1 anno
corso	57,0%
classe totale atenei	61,7%

Occupati che, nel lavoro, utilizzano in misura elevata le competenze acquisite con la laurea



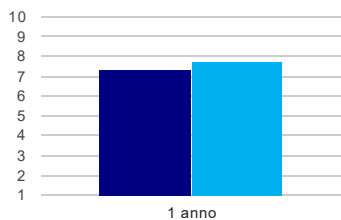
	1 anno
corso	30,4%
classe totale atenei	37,0%

Retribuzione mensile netta (medie, in euro)



	1 anno
corso	1.243€
classe totale atenei	1.096€

Soddisfazione per il lavoro svolto (medie, scala 1-10)



	1 anno
corso	7,4
classe totale atenei	7,8

(1) sono considerati occupati tutti coloro che dichiarano di svolgere una qualsiasi attività, anche di formazione o non in regola, purché retribuita.

(2) sono considerati anche i laureati iscritti ad un corso a ciclo unico, al corso in Scienze della Formazione primaria, nonché ad un corso di secondo livello presso una delle Istituzioni di Alta Formazione Artistica e Musicale.

(3) sono compresi quanti risultano impegnati in dottorati di ricerca, scuole di specializzazione, master universitari e, per i laureati di primo livello, altri corsi di laurea (di qualunque tipo, compresi i corsi attivati presso una delle Istituzioni di Alta Formazione Artistica e Musicale).

Scheda Unica Annuale - Soddisfazione per il corso di studio concluso e condizione occupazionale dei laureati

Opzioni:

I dati **non includono** i laureati di corsi equivalenti dell'ordinamento D.M. n. 509/1999.

I dati sono confrontati con il totale della **classe di laurea** della medesima ripartizione territoriale.

Soddisfazione per il corso di studio concluso

dati aggiornati ad aprile 2021

Ateneo: **Università degli Studi di TRENTO - laurea di primo livello**
 Classe: **scienze dell'economia e della gestione aziendale (L-18)**
 Corso: **gestione aziendale (L-18)**
 Ripartizione territoriale sede del corso: **Nord-Est**

Laureati nell'anno solare 2020 (*valori assoluti*)

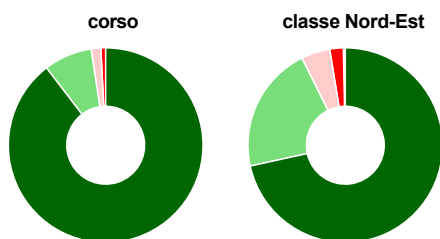
Laureati: **158**

Intervistati: **145**

Collettivo esaminato^(a): **136** [scheda di dettaglio](#)

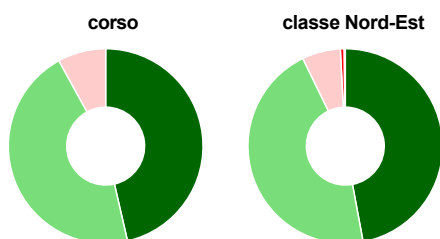
(a) Per una migliore confrontabilità della documentazione, si riportano i dati relativi ai **solli laureati che si sono iscritti al corso di laurea in anni recenti**, cioè a partire dal 2016: 136 di cui 125 intervistati.

Hanno frequentato regolarmente



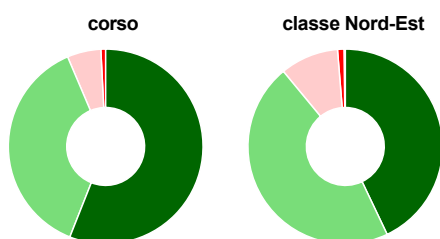
	corso	classe Nord-Est
più del 75% degli insegnamenti previsti	89,6%	71,6%
tra il 50% e il 75%	8,0%	21,1%
tra il 25% e il 50%	1,6%	4,8%
meno del 25%	0,8%	2,2%
non rispondono	-	0,3%
Totale	100%	100%

Hanno ritenuto il carico di studio degli insegnamenti adeguato alla durata del corso di studio



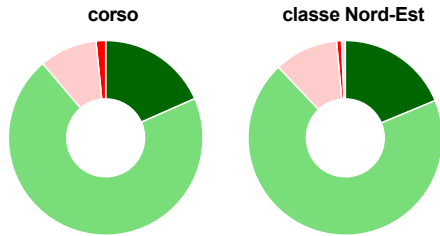
	corso	classe Nord-Est
decisamente sì	46,4%	47,1%
più sì che no	45,6%	45,7%
più no che sì	8,0%	6,4%
decisamente no	-	0,6%
non rispondono	-	0,2%
Totale	100%	100%

Hanno ritenuto l'organizzazione degli esami (appelli, orari, informazioni, prenotazioni, ...) soddisfacente



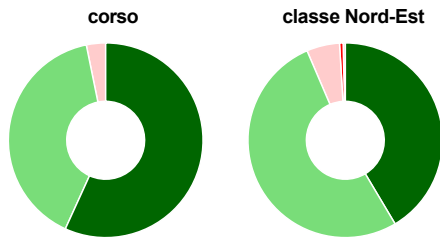
	corso	classe Nord-Est
sempre o quasi sempre	56,0%	42,9%
per più della metà degli esami	37,6%	46,1%
per meno della metà degli esami	5,6%	9,7%
mai o quasi mai	0,8%	1,1%
non rispondono	-	0,2%
Totale	100%	100%

Sono soddisfatti dei rapporti con i docenti in generale



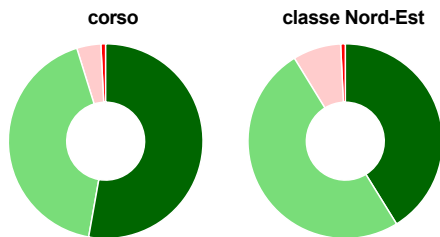
	corso	classe Nord-Est
decisamente sì	18,4%	18,7%
più sì che no	70,4%	69,2%
più no che sì	9,6%	10,6%
decisamente no	1,6%	0,8%
non rispondono	-	0,6%
Totale	100%	100%

Sono complessivamente soddisfatti del corso di laurea



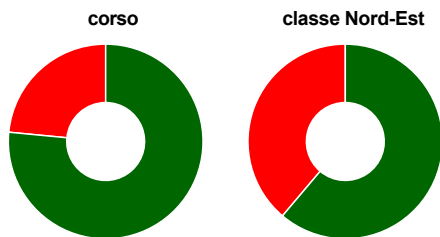
	corso	classe Nord-Est
decisamente sì	56,8%	41,5%
più sì che no	40,0%	52,1%
più no che sì	3,2%	5,5%
decisamente no	-	0,6%
non rispondono	-	0,4%
Totale	100%	100%

Valutazione delle aule



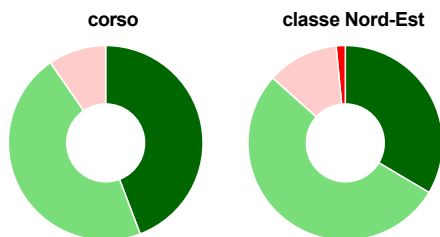
	corso	classe Nord-Est
Hanno utilizzato le aule:	100,0%	99,0%
Valutazione (per 100 fruitori):		
sempre o quasi sempre adeguate	52,8%	41,2%
spesso adeguate	42,4%	50,1%
raramente adeguate	4,0%	8,0%
mai adeguate	0,8%	0,8%
Totale	100%	100%

Valutazione delle postazioni informatiche



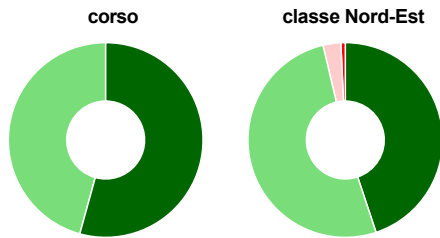
	corso	classe Nord-Est
Hanno utilizzato le postazioni informatiche:	92,0%	73,2%
Valutazione (per 100 fruitori):		
in numero adeguato	76,5%	61,2%
in numero inadeguato	23,5%	38,8%
Totale	100%	100%

Valutazione delle attrezzature per le altre attività didattiche (laboratori, attività pratiche, ...)



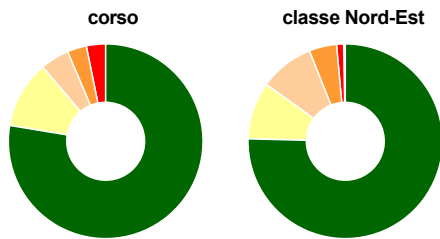
	corso	classe Nord-Est
Hanno utilizzato le attrezzature per le altre attività didattiche (laboratori, attività pratiche, ...):	83,2%	65,2%
Valutazione (per 100 fruitori):		
sempre o quasi sempre adeguate	44,2%	33,5%
spesso adeguate	46,2%	53,1%
raramente adeguate	9,6%	11,9%
mai adeguate	-	1,5%
Totale	100%	100%

Valutazione dei servizi di biblioteca (prestito/consultazione, orari di apertura, ...)



	corso	classe Nord-Est
Hanno utilizzato i servizi di biblioteca (prestito/consultazione, orari di apertura, ...):	84,0%	81,7%
Valutazione (per 100 fruitori):		
decisamente positiva	54,3%	44,9%
abbastanza positiva	45,7%	51,4%
abbastanza negativa	-	3,0%
decisamente negativa	-	0,7%
Totale	100%	100%

Si iscriverebbero di nuovo all'università?



	corso	classe Nord-Est
sì, allo stesso corso dell'Ateneo	77,6%	75,4%
sì, ma ad un altro corso dell'Ateneo	11,2%	9,5%
sì, allo stesso corso, ma in un altro Ateneo	4,8%	9,0%
sì, ma ad un altro corso e in un altro Ateneo	3,2%	4,6%
non si iscriverebbero più all'università	3,2%	1,2%
non rispondono	-	0,3%
Totale	100%	100%

Condizione occupazionale

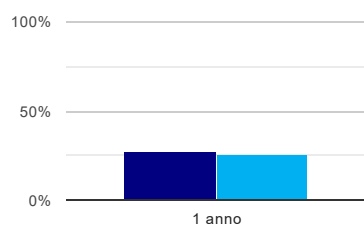
Anno di indagine: 2020
dati aggiornati ad aprile 2021

Ateneo: **Università degli Studi di TRENTO - laurea di primo livello**
Classe: **scienze dell'economia e della gestione aziendale (L-18)**
Corso: **gestione aziendale (L-18)**
Ripartizione territoriale sede del corso: **Nord-Est**

(valori assoluti)	Laureati	Intervistati	Collettivo esaminato ^(b)	
Laureati del 2019 a 1 anno:	159	121	93	scheda di dettaglio

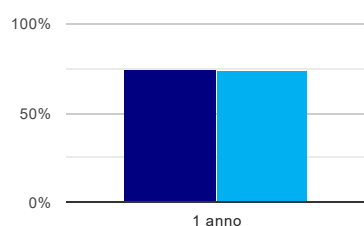
(b) Per una migliore confrontabilità della documentazione, si riportano i dati relativi ai **solli laureati che non lavoravano al momento della laurea**.

Tasso di occupazione⁽¹⁾



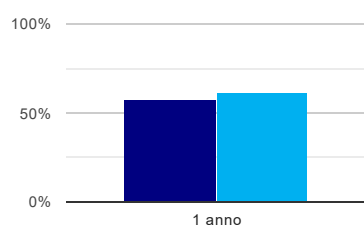
	1 anno
corso	28,0%
classe Nord-Est	26,4%

Laureati attualmente iscritti ad un corso di laurea magistrale⁽²⁾



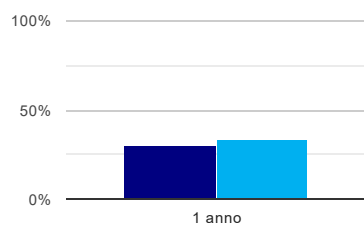
	1 anno
corso	75,3%
classe Nord-Est	74,3%

Laureati che non lavorano, non cercano lavoro, ma sono impegnati in un corso universitario o in un tirocinio/praticantato⁽³⁾



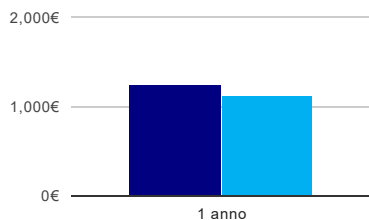
	1 anno
corso	57,0%
classe Nord-Est	61,1%

Occupati che, nel lavoro, utilizzano in misura elevata le competenze acquisite con la laurea



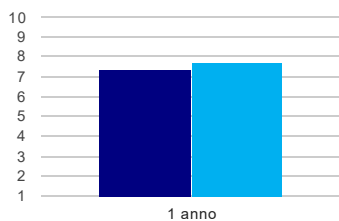
	1 anno
corso	30,4%
classe Nord-Est	33,6%

Retribuzione mensile netta (medie, in euro)



	1 anno
corso	1.243€
classe Nord-Est	1.128€

Soddisfazione per il lavoro svolto (medie, scala 1-10)



	1 anno
corso	7,4
classe Nord-Est	7,8

(1) sono considerati occupati tutti coloro che dichiarano di svolgere una qualsiasi attività, anche di formazione o non in regola, purché retribuita.

(2) sono considerati anche i laureati iscritti ad un corso a ciclo unico, al corso in Scienze della Formazione primaria, nonché ad un corso di secondo livello presso una delle Istituzioni di Alta Formazione Artistica e Musicale.

(3) sono compresi quanti risultano impegnati in dottorati di ricerca, scuole di specializzazione, master universitari e, per i laureati di primo livello, altri corsi di laurea (di qualunque tipo, compresi i corsi attivati presso una delle Istituzioni di Alta Formazione Artistica e Musicale).