

Scheda Unica Annuale - Soddisfazione per il corso di studio concluso e condizione occupazionale dei laureati

Opzioni:

I dati **non includono** i laureati di corsi equivalenti dell'ordinamento D.M. n. 509/1999.

I dati sono confrontati con il totale della **classe di laurea** del complesso degli atenei.

Soddisfazione per il corso di studio concluso

dati aggiornati ad aprile 2021

Ateneo: **Università degli Studi di TRENTO - laurea di primo livello**

Classe: **filosofia (L-5)**

Corso: **filosofia (L-5)**

Laureati nell'anno solare 2020 (*valori assoluti*)

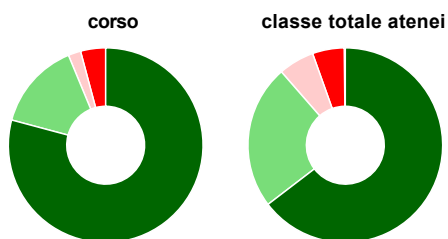
Laureati: **62**

Intervistati: **61**

Collettivo esaminato^(a): **49** [scheda di dettaglio](#)

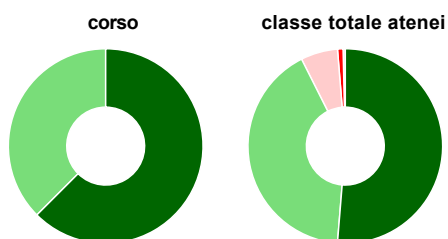
(a) Per una migliore confrontabilità della documentazione, si riportano i dati relativi ai **soli laureati che si sono iscritti al corso di laurea in anni recenti**, cioè a partire dal 2016: 49 di cui 48 intervistati.

Hanno frequentato regolarmente



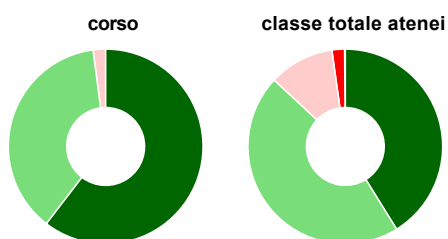
	corso	classe totale atenei
più del 75% degli insegnamenti previsti	79,2%	64,6%
tra il 50% e il 75%	14,6%	24,0%
tra il 25% e il 50%	2,1%	6,0%
meno del 25%	4,2%	5,3%
non rispondono	-	0,2%
Totale	100%	100%

Hanno ritenuto il carico di studio degli insegnamenti adeguato alla durata del corso di studio



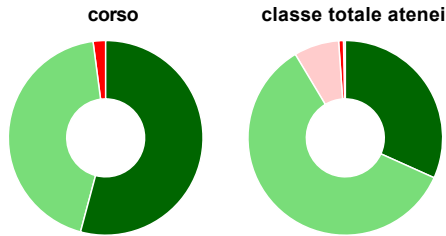
	corso	classe totale atenei
decisamente sì	62,5%	51,3%
più sì che no	37,5%	41,3%
più no che sì	-	6,1%
decisamente no	-	0,9%
non rispondono	-	0,4%
Totale	100%	100%

Hanno ritenuto l'organizzazione degli esami (appelli, orari, informazioni, prenotazioni, ...) soddisfacente



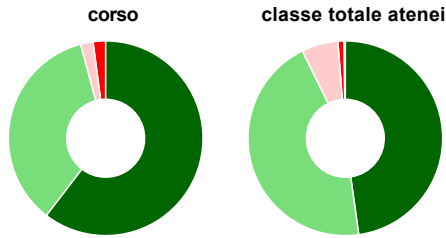
	corso	classe totale atenei
sempre o quasi sempre	60,4%	41,2%
per più della metà degli esami	37,5%	45,8%
per meno della metà degli esami	2,1%	10,9%
mai o quasi mai	-	2,1%
non rispondono	-	0,1%
Totale	100%	100%

Sono soddisfatti dei rapporti con i docenti in generale



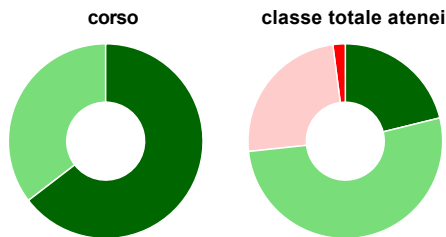
	corso	classe totale atenei
decisamente sì	54,2%	31,7%
più sì che no	43,8%	59,7%
più no che sì	-	7,5%
decisamente no	2,1%	0,8%
non rispondono	-	0,3%
Totale	100%	100%

Sono complessivamente soddisfatti del corso di laurea



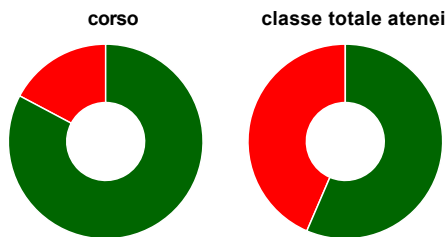
	corso	classe totale atenei
decisamente sì	60,4%	47,8%
più sì che no	35,4%	44,9%
più no che sì	2,1%	6,1%
decisamente no	2,1%	1,0%
non rispondono	-	0,2%
Totale	100%	100%

Valutazione delle aule



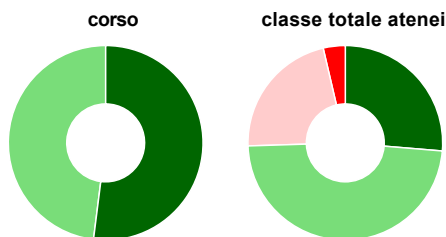
	corso	classe totale atenei
Hanno utilizzato le aule:	100,0%	98,6%
Valutazione (per 100 fruitori):		
sempre o quasi sempre adeguate	64,6%	21,2%
spesso adeguate	35,4%	52,1%
raramente adeguate	-	24,6%
mai adeguate	-	2,1%
Totale	100%	100%

Valutazione delle postazioni informatiche



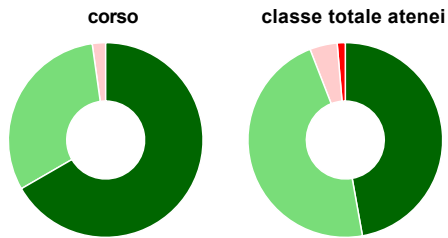
	corso	classe totale atenei
Hanno utilizzato le postazioni informatiche:	60,4%	49,3%
Valutazione (per 100 fruitori):		
in numero adeguato	82,8%	56,5%
in numero inadeguato	17,2%	43,5%
Totale	100%	100%

Valutazione delle attrezzature per le altre attività didattiche (laboratori, attività pratiche, ...)



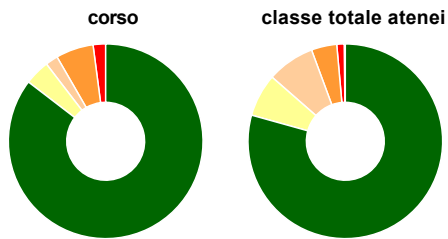
	corso	classe totale atenei
Hanno utilizzato le attrezzature per le altre attività didattiche (laboratori, attività pratiche, ...):	52,1%	52,0%
Valutazione (per 100 fruitori):		
sempre o quasi sempre adeguate	52,0%	26,3%
spesso adeguate	48,0%	48,2%
raramente adeguate	-	21,8%
mai adeguate	-	3,7%
Totale	100%	100%

Valutazione dei servizi di biblioteca (prestito/consultazione, orari di apertura, ...)



	corso	classe totale atenei
Hanno utilizzato i servizi di biblioteca (prestito/consultazione, orari di apertura, ...):	93,8%	91,4%
Valutazione (per 100 fruitori):		
■ decisamente positiva	66,7%	47,2%
■ abbastanza positiva	31,1%	46,9%
■ abbastanza negativa	2,2%	4,6%
■ decisamente negativa	-	1,3%
Totale	100%	100%

Si iscriverebbero di nuovo all'università?



	corso	classe totale atenei
■ sì, allo stesso corso dell'Ateneo	85,4%	79,3%
■ sì, ma ad un altro corso dell'Ateneo	4,2%	7,1%
■ sì, allo stesso corso, ma in un altro Ateneo	2,1%	7,9%
■ sì, ma ad un altro corso e in un altro Ateneo	6,3%	4,2%
■ non si iscriverebbero più all'università	2,1%	1,2%
■ non rispondono	-	0,2%
Totale	100%	100%

Condizione occupazionale

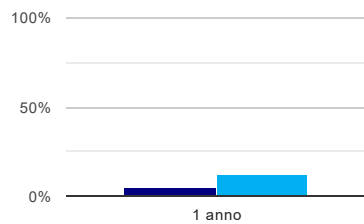
Anno di indagine: 2020
dati aggiornati ad aprile 2021

Ateneo: Università degli Studi di TRENTO - laurea di primo livello
Classe: filosofia (L-5)
Corso: filosofia (L-5)

(valori assoluti)	Laureati	Intervistati	Collettivo esaminato ^(b)	
Laureati del 2019 a 1 anno:	47	33	21	scheda di dettaglio

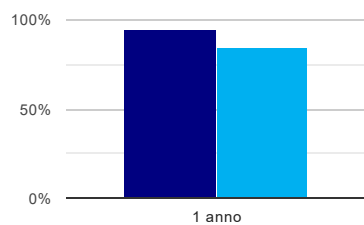
(b) Per una migliore confrontabilità della documentazione, si riportano i dati relativi ai **solli laureati che non lavoravano al momento della laurea**.

Tasso di occupazione⁽¹⁾



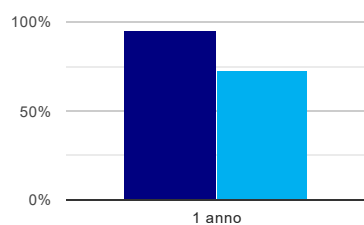
	1 anno
corso	4,8%
classe totale atenei	13,3%

Laureati attualmente iscritti ad un corso di laurea magistrale⁽²⁾



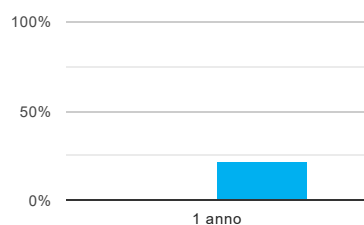
	1 anno
corso	95,2%
classe totale atenei	85,2%

Laureati che non lavorano, non cercano lavoro, ma sono impegnati in un corso universitario o in un tirocinio/praticantato⁽³⁾



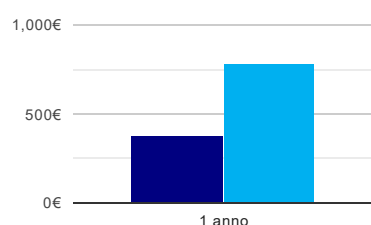
	1 anno
corso	95,2%
classe totale atenei	71,9%

Occupati che, nel lavoro, utilizzano in misura elevata le competenze acquisite con la laurea



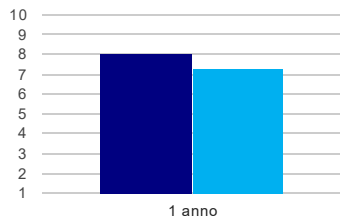
	1 anno
corso	-
classe totale atenei	22,4%

Retribuzione mensile netta (medie, in euro)



	1 anno
corso	376€
classe totale atenei	783€

Soddisfazione per il lavoro svolto (medie, scala 1-10)



	1 anno
corso	8,0
classe totale atenei	7,3

(1) sono considerati occupati tutti coloro che dichiarano di svolgere una qualsiasi attività, anche di formazione o non in regola, purché retribuita.

(2) sono considerati anche i laureati iscritti ad un corso a ciclo unico, al corso in Scienze della Formazione primaria, nonché ad un corso di secondo livello presso una delle Istituzioni di Alta Formazione Artistica e Musicale.

(3) sono compresi quanti risultano impegnati in dottorati di ricerca, scuole di specializzazione, master universitari e, per i laureati di primo livello, altri corsi di laurea (di qualunque tipo, compresi i corsi attivati presso una delle Istituzioni di Alta Formazione Artistica e Musicale).

Scheda Unica Annuale - Soddisfazione per il corso di studio concluso e condizione occupazionale dei laureati

Opzioni:

I dati **non includono** i laureati di corsi equivalenti dell'ordinamento D.M. n. 509/1999.

I dati sono confrontati con il totale della **classe di laurea** della medesima ripartizione territoriale.

Soddisfazione per il corso di studio concluso

dati aggiornati ad aprile 2021

Ateneo: **Università degli Studi di TRENTO - laurea di primo livello**

Classe: **filosofia (L-5)**

Corso: **filosofia (L-5)**

Ripartizione territoriale sede del corso: **Nord-Est**

Laureati nell'anno solare 2020 (*valori assoluti*)

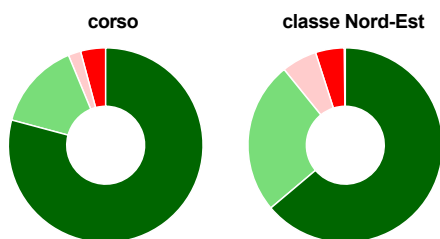
Laureati: **62**

Intervistati: **61**

Collettivo esaminato^(a): **49** [scheda di dettaglio](#)

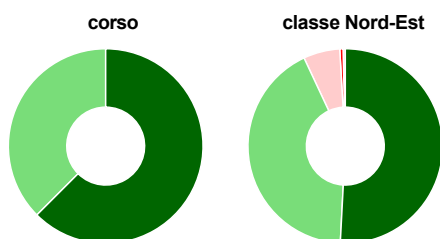
(a) Per una migliore confrontabilità della documentazione, si riportano i dati relativi ai **soli laureati che si sono iscritti al corso di laurea in anni recenti**, cioè a partire dal 2016: 49 di cui 48 intervistati.

Hanno frequentato regolarmente



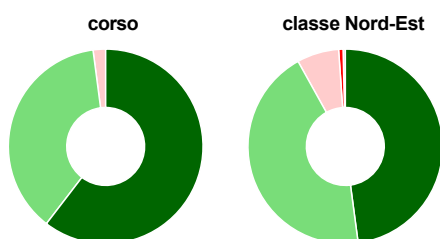
	corso	classe Nord-Est
più del 75% degli insegnamenti previsti	79,2%	63,9%
tra il 50% e il 75%	14,6%	25,3%
tra il 25% e il 50%	2,1%	5,9%
meno del 25%	4,2%	4,8%
non rispondono	-	0,2%
Totale	100%	100%

Hanno ritenuto il carico di studio degli insegnamenti adeguato alla durata del corso di studio



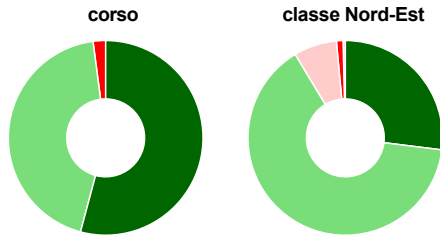
	corso	classe Nord-Est
decisamente sì	62,5%	50,8%
più sì che no	37,5%	42,2%
più no che sì	-	6,1%
decisamente no	-	0,6%
non rispondono	-	0,4%
Totale	100%	100%

Hanno ritenuto l'organizzazione degli esami (appelli, orari, informazioni, prenotazioni, ...) soddisfacente



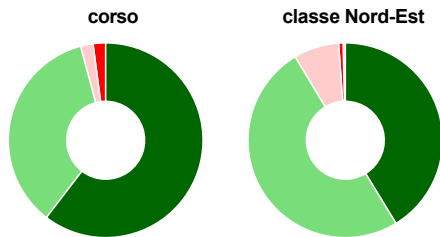
	corso	classe Nord-Est
sempre o quasi sempre	60,4%	47,9%
per più della metà degli esami	37,5%	44,0%
per meno della metà degli esami	2,1%	7,0%
mai o quasi mai	-	0,7%
non rispondono	-	0,4%
Totale	100%	100%

Sono soddisfatti dei rapporti con i docenti in generale



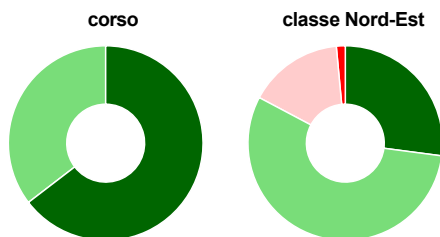
	corso	classe Nord-Est
decisamente sì	54,2%	27,0%
più sì che no	43,8%	64,4%
più no che sì	-	7,2%
decisamente no	2,1%	1,1%
non rispondono	-	0,4%
Totale	100%	100%

Sono complessivamente soddisfatti del corso di laurea



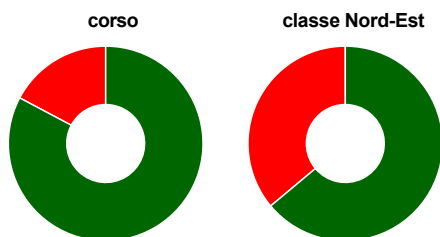
	corso	classe Nord-Est
decisamente sì	60,4%	41,3%
più sì che no	35,4%	50,1%
più no che sì	2,1%	7,5%
decisamente no	2,1%	0,7%
non rispondono	-	0,4%
Totale	100%	100%

Valutazione delle aule



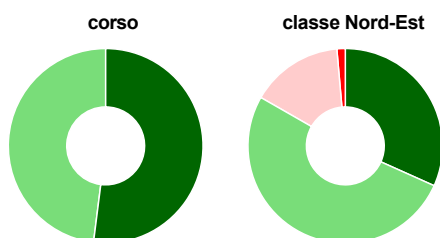
	corso	classe Nord-Est
Hanno utilizzato le aule:	100,0%	98,9%
Valutazione (per 100 fruitori):		
sempre o quasi sempre adeguate	64,6%	27,1%
spesso adeguate	35,4%	55,7%
raramente adeguate	-	15,8%
mai adeguate	-	1,5%
Totale	100%	100%

Valutazione delle postazioni informatiche



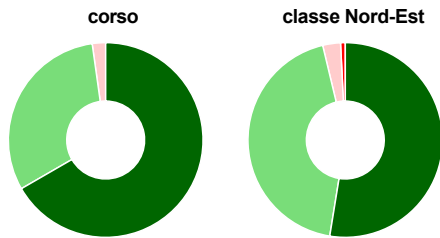
	corso	classe Nord-Est
Hanno utilizzato le postazioni informatiche:	60,4%	55,4%
Valutazione (per 100 fruitori):		
in numero adeguato	82,8%	63,9%
in numero inadeguato	17,2%	36,1%
Totale	100%	100%

Valutazione delle attrezzature per le altre attività didattiche (laboratori, attività pratiche, ...)



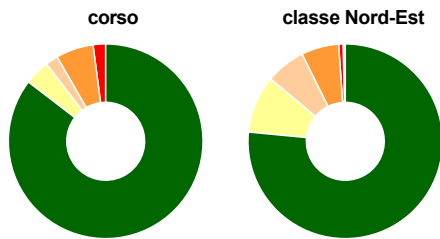
	corso	classe Nord-Est
Hanno utilizzato le attrezzature per le altre attività didattiche (laboratori, attività pratiche, ...):	52,1%	52,7%
Valutazione (per 100 fruitori):		
sempre o quasi sempre adeguate	52,0%	31,7%
spesso adeguate	48,0%	51,6%
raramente adeguate	-	15,3%
mai adeguate	-	1,4%
Totale	100%	100%

Valutazione dei servizi di biblioteca (prestito/consultazione, orari di apertura, ...)



	corso	classe Nord-Est
Hanno utilizzato i servizi di biblioteca (prestito/consultazione, orari di apertura, ...):	93,8%	93,2%
Valutazione (per 100 fruitori):		
decisamente positiva	66,7%	52,6%
abbastanza positiva	31,1%	43,7%
abbastanza negativa	2,2%	3,0%
decisamente negativa	-	0,8%
Totale	100%	100%

Si iscriverebbero di nuovo all'università?



	corso	classe Nord-Est
sì, allo stesso corso dell'Ateneo	85,4%	76,5%
sì, ma ad un altro corso dell'Ateneo	4,2%	9,5%
sì, allo stesso corso, ma in un altro Ateneo	2,1%	6,6%
sì, ma ad un altro corso e in un altro Ateneo	6,3%	6,2%
non si iscriverebbero più all'università	2,1%	0,7%
non rispondono	-	0,4%
Totale	100%	100%

Condizione occupazionale

Anno di indagine: **2020**
dati aggiornati ad aprile 2021

Ateneo: **Università degli Studi di TRENTO - laurea di primo livello**

Classe: **filosofia (L-5)**

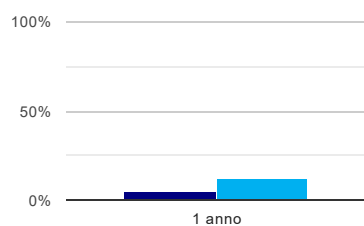
Corso: **filosofia (L-5)**

Ripartizione territoriale sede del corso: **Nord-Est**

(valori assoluti)	Laureati	Intervistati	Collettivo esaminato ^(b)	
Laureati del 2019 a 1 anno:	47	33	21	scheda di dettaglio

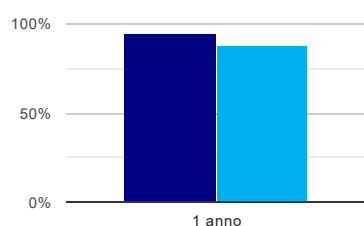
(b) Per una migliore confrontabilità della documentazione, si riportano i dati relativi ai **solli laureati che non lavoravano al momento della laurea**.

Tasso di occupazione⁽¹⁾



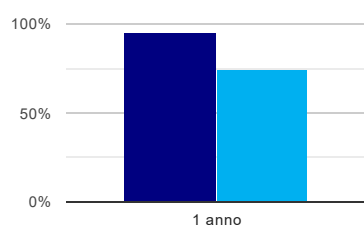
	1 anno
corso	4,8%
classe Nord-Est	13,3%

Laureati attualmente iscritti ad un corso di laurea magistrale⁽²⁾



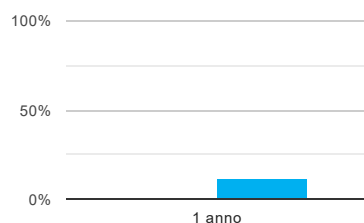
	1 anno
corso	95,2%
classe Nord-Est	88,3%

Laureati che non lavorano, non cercano lavoro, ma sono impegnati in un corso universitario o in un tirocinio/praticantato⁽³⁾



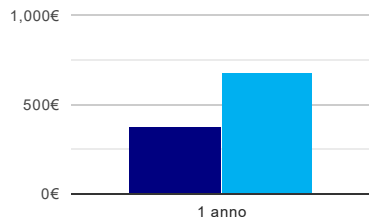
	1 anno
corso	95,2%
classe Nord-Est	74,3%

Occupati che, nel lavoro, utilizzano in misura elevata le competenze acquisite con la laurea



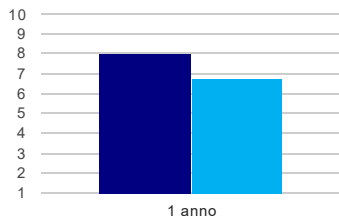
	1 anno
corso	-
classe Nord-Est	11,8%

Retribuzione mensile netta (medie, in euro)



	1 anno
corso	376€
classe Nord-Est	685€

Soddisfazione per il lavoro svolto (medie, scala 1-10)



	1 anno
corso	8,0
classe Nord-Est	6,7

(1) sono considerati occupati tutti coloro che dichiarano di svolgere una qualsiasi attività, anche di formazione o non in regola, purché retribuita.

(2) sono considerati anche i laureati iscritti ad un corso a ciclo unico, al corso in Scienze della Formazione primaria, nonché ad un corso di secondo livello presso una delle Istituzioni di Alta Formazione Artistica e Musicale.

(3) sono compresi quanti risultano impegnati in dottorati di ricerca, scuole di specializzazione, master universitari e, per i laureati di primo livello, altri corsi di laurea (di qualunque tipo, compresi i corsi attivati presso una delle Istituzioni di Alta Formazione Artistica e Musicale).