

Scheda Unica Annuale - Soddisfazione per il corso di studio concluso e condizione occupazionale dei laureati

Opzioni:

I dati **non includono** i laureati di corsi equivalenti dell'ordinamento D.M. n. 509/1999.

I dati sono confrontati con il totale della **classe di laurea** del complesso degli atenei.

Soddisfazione per il corso di studio concluso

dati aggiornati ad aprile 2021

Ateneo: **Università degli Studi di TRENTO - laurea di primo livello**

Classe: **lettere (L-10)**

Corso: **studi storici e filologico-letterari (L-10)**

Laureati nell'anno solare 2020 (*valori assoluti*)

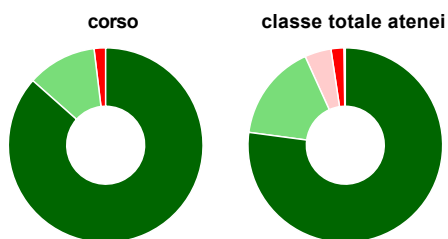
Laureati: **67**

Intervistati: **64**

Collettivo esaminato^(a): **54** [scheda di dettaglio](#)

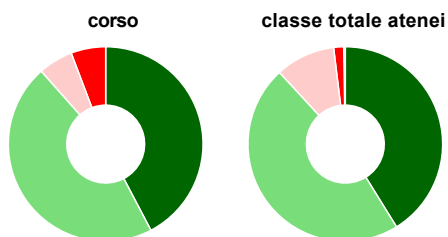
(a) Per una migliore confrontabilità della documentazione, si riportano i dati relativi ai **soli laureati che si sono iscritti al corso di laurea in anni recenti**, cioè a partire dal 2016: 54 di cui 52 intervistati.

Hanno frequentato regolarmente



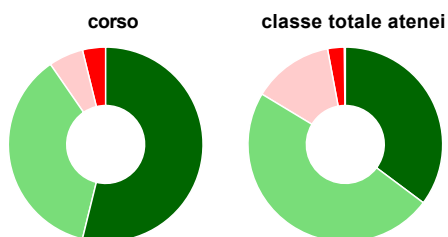
	corso	classe totale atenei
più del 75% degli insegnamenti previsti	86,5%	77,1%
tra il 50% e il 75%	11,5%	16,1%
tra il 25% e il 50%	-	4,4%
meno del 25%	1,9%	2,1%
non rispondono	-	0,2%
Totale	100%	100%

Hanno ritenuto il carico di studio degli insegnamenti adeguato alla durata del corso di studio



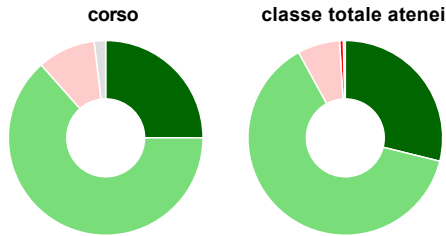
	corso	classe totale atenei
decisamente sì	42,3%	41,2%
più sì che no	46,2%	47,0%
più no che sì	5,8%	9,9%
decisamente no	5,8%	1,7%
non rispondono	-	0,3%
Totale	100%	100%

Hanno ritenuto l'organizzazione degli esami (appelli, orari, informazioni, prenotazioni, ...) soddisfacente



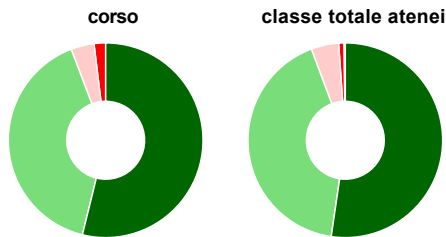
	corso	classe totale atenei
sempre o quasi sempre	53,8%	35,2%
per più della metà degli esami	36,5%	48,4%
per meno della metà degli esami	5,8%	13,4%
mai o quasi mai	3,8%	2,8%
non rispondono	-	0,2%
Totale	100%	100%

Sono soddisfatti dei rapporti con i docenti in generale



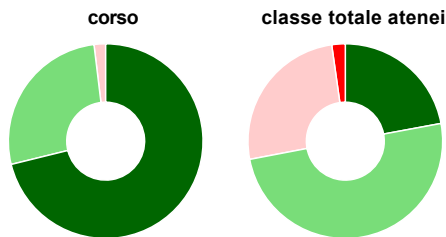
	corso	classe totale atenei
decisamente sì	25,0%	28,9%
più sì che no	63,5%	63,2%
più no che sì	9,6%	7,0%
decisamente no	-	0,6%
non rispondono	1,9%	0,3%
Totale	100%	100%

Sono complessivamente soddisfatti del corso di laurea



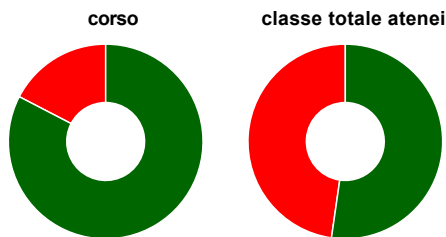
	corso	classe totale atenei
decisamente sì	53,8%	52,3%
più sì che no	40,4%	42,0%
più no che sì	3,8%	4,6%
decisamente no	1,9%	0,9%
non rispondono	-	0,2%
Totale	100%	100%

Valutazione delle aule



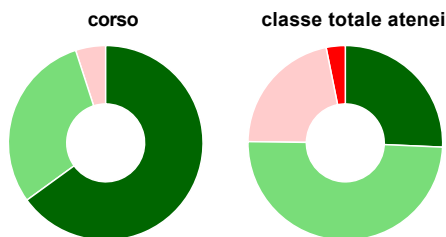
	corso	classe totale atenei
Hanno utilizzato le aule:	100,0%	99,3%
Valutazione (per 100 fruitori):		
sempre o quasi sempre adeguate	71,2%	22,1%
spesso adeguate	26,9%	49,9%
raramente adeguate	1,9%	25,8%
mai adeguate	-	2,2%
Totale	100%	100%

Valutazione delle postazioni informatiche



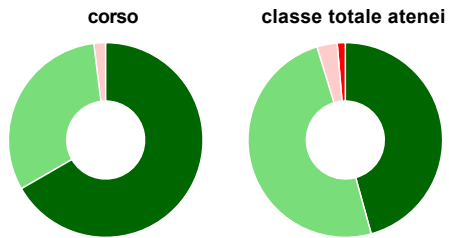
	corso	classe totale atenei
Hanno utilizzato le postazioni informatiche:	44,2%	61,3%
Valutazione (per 100 fruitori):		
in numero adeguato	82,6%	52,3%
in numero inadeguato	17,4%	47,7%
Totale	100%	100%

Valutazione delle attrezzature per le altre attività didattiche (laboratori, attività pratiche, ...)



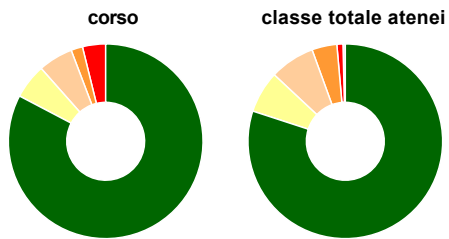
	corso	classe totale atenei
Hanno utilizzato le attrezzature per le altre attività didattiche (laboratori, attività pratiche, ...):	38,5%	62,7%
Valutazione (per 100 fruitori):		
sempre o quasi sempre adeguate	65,0%	25,7%
spesso adeguate	30,0%	49,5%
raramente adeguate	5,0%	21,6%
mai adeguate	-	3,2%
Totale	100%	100%

Valutazione dei servizi di biblioteca (prestito/consultazione, orari di apertura, ...)



	corso	classe totale atenei
Hanno utilizzato i servizi di biblioteca (prestito/consultazione, orari di apertura, ...):	98,1%	95,1%
Valutazione (per 100 fruitori):		
decisamente positiva	66,7%	45,7%
abbastanza positiva	31,4%	49,6%
abbastanza negativa	2,0%	3,4%
decisamente negativa	-	1,3%
Totale	100%	100%

Si iscriverebbero di nuovo all'università?



	corso	classe totale atenei
sì, allo stesso corso dell'Ateneo	82,7%	80,0%
sì, ma ad un altro corso dell'Ateneo	5,8%	6,9%
sì, allo stesso corso, ma in un altro Ateneo	5,8%	7,5%
sì, ma ad un altro corso e in un altro Ateneo	1,9%	4,2%
non si iscriverebbero più all'università	3,8%	1,0%
non rispondono	-	0,4%
Totale	100%	100%

Condizione occupazionale

Anno di indagine: 2020
dati aggiornati ad aprile 2021

Ateneo: Università degli Studi di TRENTO - laurea di primo livello

Classe: lettere (L-10)

Corso: studi storici e filologico-letterari (L-10)

(valori assoluti)

Laureati Intervistati

Collettivo
esaminato^(b)

Laureati del 2019 a 1 anno:

76

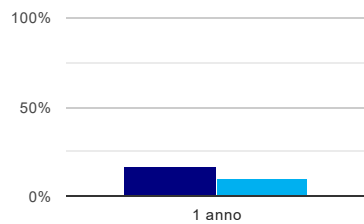
62

47

[scheda di dettaglio](#)

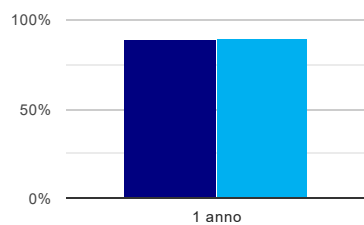
(b) Per una migliore confrontabilità della documentazione, si riportano i dati relativi ai **solli laureati che non lavoravano al momento della laurea**.

Tasso di occupazione⁽¹⁾



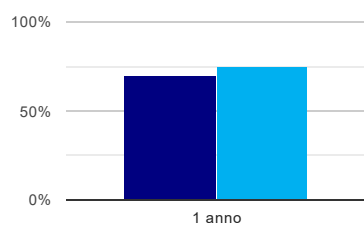
	1 anno
corso	17,0%
classe totale atenei	10,4%

Laureati attualmente iscritti ad un corso di laurea magistrale⁽²⁾



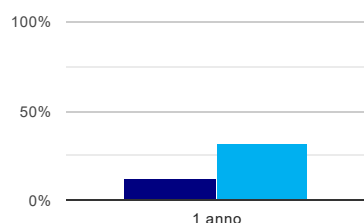
	1 anno
corso	89,4%
classe totale atenei	89,6%

Laureati che non lavorano, non cercano lavoro, ma sono impegnati in un corso universitario o in un tirocinio/praticantato⁽³⁾



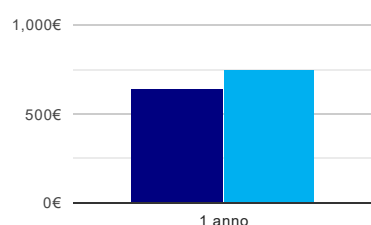
	1 anno
corso	70,2%
classe totale atenei	74,8%

Occupati che, nel lavoro, utilizzano in misura elevata le competenze acquisite con la laurea



	1 anno
corso	12,5%
classe totale atenei	32,4%

Retribuzione mensile netta (medie, in euro)



	1 anno
corso	635€
classe totale atenei	749€

Soddisfazione per il lavoro svolto (medie, scala 1-10)



(1) sono considerati occupati tutti coloro che dichiarano di svolgere una qualsiasi attività, anche di formazione o non in regola, purché retribuita.

(2) sono considerati anche i laureati iscritti ad un corso a ciclo unico, al corso in Scienze della Formazione primaria, nonché ad un corso di secondo livello presso una delle Istituzioni di Alta Formazione Artistica e Musicale.

(3) sono compresi quanti risultano impegnati in dottorati di ricerca, scuole di specializzazione, master universitari e, per i laureati di primo livello, altri corsi di laurea (di qualunque tipo, compresi i corsi attivati presso una delle Istituzioni di Alta Formazione Artistica e Musicale).

Scheda Unica Annuale - Soddisfazione per il corso di studio concluso e condizione occupazionale dei laureati

Opzioni:

I dati **non includono** i laureati di corsi equivalenti dell'ordinamento D.M. n. 509/1999.

I dati sono confrontati con il totale della **classe di laurea** della medesima ripartizione territoriale.

Soddisfazione per il corso di studio concluso

dati aggiornati ad aprile 2021

Ateneo: **Università degli Studi di TRENTO - laurea di primo livello**

Classe: **lettere (L-10)**

Corso: **studi storici e filologico-letterari (L-10)**

Ripartizione territoriale sede del corso: **Nord-Est**

Laureati nell'anno solare 2020 (*valori assoluti*)

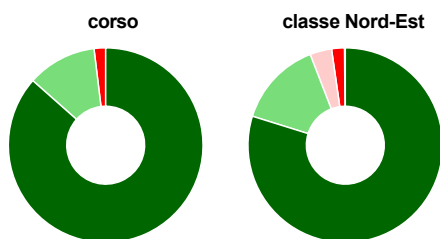
Laureati: **67**

Intervistati: **64**

Collettivo esaminato^(a): **54** [scheda di dettaglio](#)

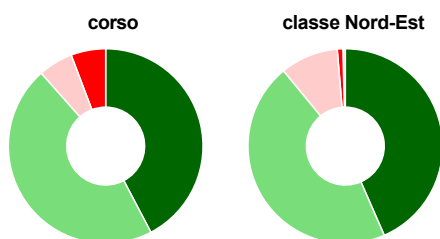
(a) Per una migliore confrontabilità della documentazione, si riportano i dati relativi ai **solli laureati che si sono iscritti al corso di laurea in anni recenti**, cioè a partire dal 2016: 54 di cui 52 intervistati.

Hanno frequentato regolarmente



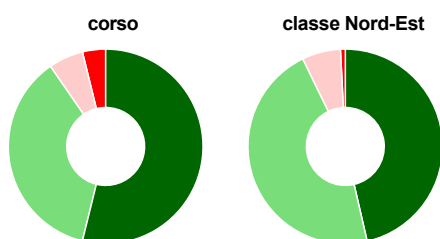
	corso	classe Nord-Est
più del 75% degli insegnamenti previsti	86,5%	79,8%
tra il 50% e il 75%	11,5%	14,3%
tra il 25% e il 50%	-	3,6%
meno del 25%	1,9%	2,1%
non rispondono	-	0,1%
Totale	100%	100%

Hanno ritenuto il carico di studio degli insegnamenti adeguato alla durata del corso di studio



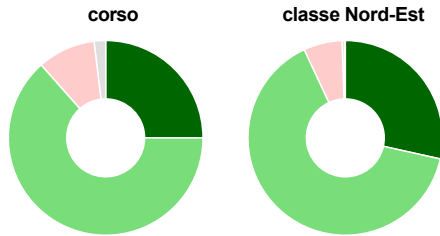
	corso	classe Nord-Est
decisamente sì	42,3%	43,4%
più sì che no	46,2%	45,6%
più no che sì	5,8%	9,6%
decisamente no	5,8%	0,9%
non rispondono	-	0,4%
Totale	100%	100%

Hanno ritenuto l'organizzazione degli esami (appelli, orari, informazioni, prenotazioni, ...) soddisfacente



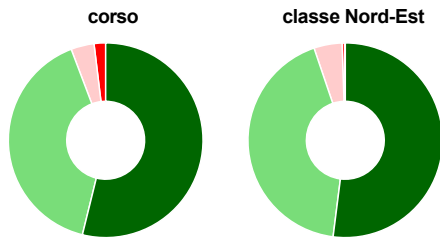
	corso	classe Nord-Est
sempre o quasi sempre	53,8%	46,4%
per più della metà degli esami	36,5%	46,4%
per meno della metà degli esami	5,8%	6,4%
mai o quasi mai	3,8%	0,8%
non rispondono	-	-
Totale	100%	100%

Sono soddisfatti dei rapporti con i docenti in generale



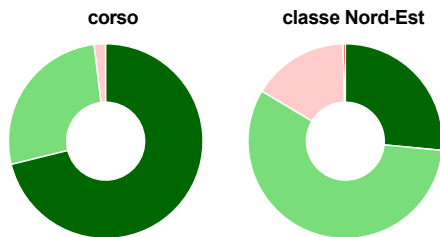
	corso	classe Nord-Est
decisamente sì	25,0%	28,5%
più sì che no	63,5%	64,6%
più no che sì	9,6%	6,4%
decisamente no	-	0,1%
non rispondono	1,9%	0,4%
Totale	100%	100%

Sono complessivamente soddisfatti del corso di laurea



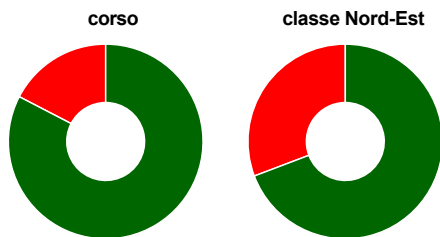
	corso	classe Nord-Est
decisamente sì	53,8%	52,0%
più sì che no	40,4%	42,8%
più no che sì	3,8%	4,7%
decisamente no	1,9%	0,4%
non rispondono	-	0,1%
Totale	100%	100%

Valutazione delle aule



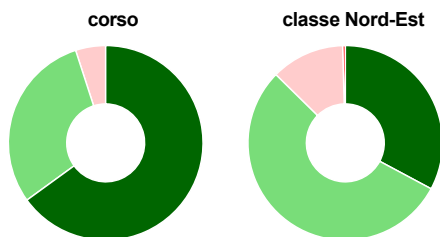
	corso	classe Nord-Est
Hanno utilizzato le aule:	100,0%	99,3%
Valutazione (per 100 fruitori):		
sempre o quasi sempre adeguate	71,2%	26,5%
spesso adeguate	26,9%	57,1%
raramente adeguate	1,9%	16,0%
mai adeguate	-	0,4%
Totale	100%	100%

Valutazione delle postazioni informatiche



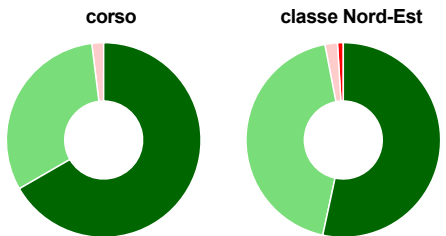
	corso	classe Nord-Est
Hanno utilizzato le postazioni informatiche:	44,2%	66,0%
Valutazione (per 100 fruitori):		
in numero adeguato	82,6%	69,2%
in numero inadeguato	17,4%	30,8%
Totale	100%	100%

Valutazione delle attrezzature per le altre attività didattiche (laboratori, attività pratiche, ...)



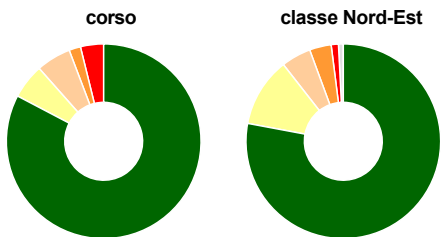
	corso	classe Nord-Est
Hanno utilizzato le attrezzature per le altre attività didattiche (laboratori, attività pratiche, ...):	38,5%	60,3%
Valutazione (per 100 fruitori):		
sempre o quasi sempre adeguate	65,0%	32,8%
spesso adeguate	30,0%	54,5%
raramente adeguate	5,0%	12,2%
mai adeguate	-	0,4%
Totale	100%	100%

Valutazione dei servizi di biblioteca (prestito/consultazione, orari di apertura, ...)



	corso	classe Nord-Est
Hanno utilizzato i servizi di biblioteca (prestito/consultazione, orari di apertura, ...):	98,1%	96,7%
Valutazione (per 100 fruitori):		
decisamente positiva	66,7%	53,4%
abbastanza positiva	31,4%	43,6%
abbastanza negativa	2,0%	2,1%
decisamente negativa	-	1,0%
Totale	100%	100%

Si iscriverebbero di nuovo all'università?



	corso	classe Nord-Est
sì, allo stesso corso dell'Ateneo	82,7%	77,9%
sì, ma ad un altro corso dell'Ateneo	5,8%	11,5%
sì, allo stesso corso, ma in un altro Ateneo	5,8%	4,9%
sì, ma ad un altro corso e in un altro Ateneo	1,9%	3,6%
non si iscriverebbero più all'università	3,8%	1,2%
non rispondono	-	0,8%
Totale	100%	100%

Condizione occupazionale

Anno di indagine: 2020
dati aggiornati ad aprile 2021

Ateneo: **Università degli Studi di TRENTO - laurea di primo livello**

Classe: **lettere (L-10)**

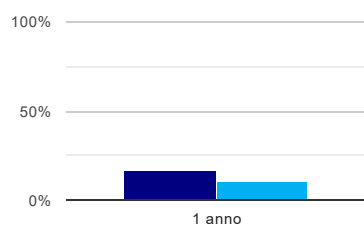
Corso: **studi storici e filologico-letterari (L-10)**

Ripartizione territoriale sede del corso: **Nord-Est**

(valori assoluti)	Laureati	Intervistati	Collettivo esaminato ^(b)	
Laureati del 2019 a 1 anno:	76	62	47	scheda di dettaglio

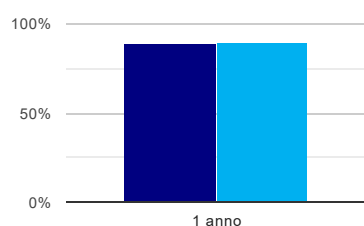
(b) Per una migliore confrontabilità della documentazione, si riportano i dati relativi ai **solli laureati che non lavoravano al momento della laurea**.

Tasso di occupazione⁽¹⁾



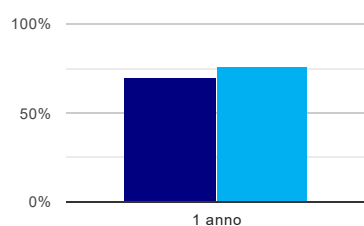
	1 anno
corso	17,0%
classe Nord-Est	11,2%

Laureati attualmente iscritti ad un corso di laurea magistrale⁽²⁾



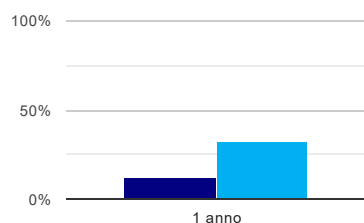
	1 anno
corso	89,4%
classe Nord-Est	89,8%

Laureati che non lavorano, non cercano lavoro, ma sono impegnati in un corso universitario o in un tirocinio/praticantato⁽³⁾



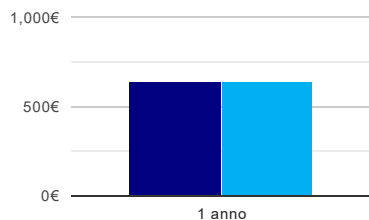
	1 anno
corso	70,2%
classe Nord-Est	76,3%

Occupati che, nel lavoro, utilizzano in misura elevata le competenze acquisite con la laurea



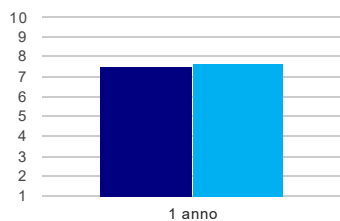
	1 anno
corso	12,5%
classe Nord-Est	33,3%

Retribuzione mensile netta (medie, in euro)



	1 anno
corso	635€
classe Nord-Est	638€

Soddisfazione per il lavoro svolto (medie, scala 1-10)



	1 anno
corso	7,5
classe Nord-Est	7,7

(1) sono considerati occupati tutti coloro che dichiarano di svolgere una qualsiasi attività, anche di formazione o non in regola, purché retribuita.

(2) sono considerati anche i laureati iscritti ad un corso a ciclo unico, al corso in Scienze della Formazione primaria, nonché ad un corso di secondo livello presso una delle Istituzioni di Alta Formazione Artistica e Musicale.

(3) sono compresi quanti risultano impegnati in dottorati di ricerca, scuole di specializzazione, master universitari e, per i laureati di primo livello, altri corsi di laurea (di qualunque tipo, compresi i corsi attivati presso una delle Istituzioni di Alta Formazione Artistica e Musicale).