

Scheda Unica Annuale - Soddisfazione per il corso di studio concluso e condizione occupazionale dei laureati

Opzioni:

I dati **non includono** i laureati di corsi equivalenti dell'ordinamento D.M. n. 509/1999.

I dati sono confrontati con il totale della **classe di laurea del complesso degli atenei**.

Soddisfazione per il corso di studio concluso

dati aggiornati ad aprile 2021

Ateneo: **Università degli Studi di TRENTO - laurea di primo livello**

Classe: **ingegneria dell'informazione (L-8)**

Corso: **ingegneria informatica, delle comunicazioni ed elettronica - già ingegneria dell'informazione e delle comunicazioni (L-8)**

Laureati nell'anno solare 2020 (*valori assoluti*)

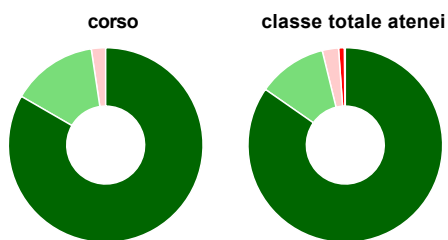
Laureati: **55**

Intervistati: **51**

Collettivo esaminato^(a): **45** [scheda di dettaglio](#)

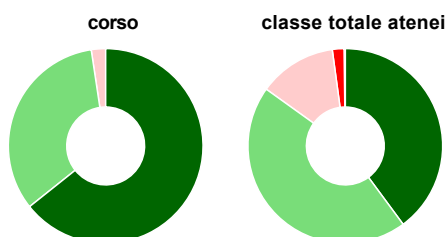
(a) Per una migliore confrontabilità della documentazione, si riportano i dati relativi ai **soli laureati che si sono iscritti al corso di laurea in anni recenti**, cioè a partire dal 2016: 45 di cui 42 intervistati.

Hanno frequentato regolarmente



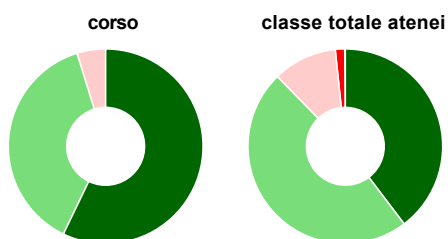
	corso	classe totale atenei
più del 75% degli insegnamenti previsti	83,3%	84,7%
tra il 50% e il 75%	14,3%	11,5%
tra il 25% e il 50%	2,4%	2,7%
meno del 25%	-	1,0%
non rispondono	-	0,2%
Totale	100%	100%

Hanno ritenuto il carico di studio degli insegnamenti adeguato alla durata del corso di studio



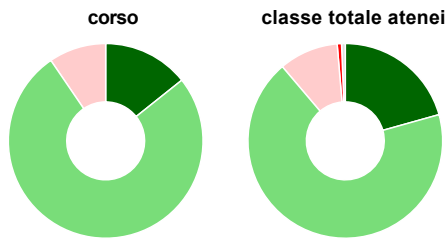
	corso	classe totale atenei
decisamente sì	64,3%	39,9%
più sì che no	33,3%	45,0%
più no che sì	2,4%	12,9%
decisamente no	-	1,9%
non rispondono	-	0,2%
Totale	100%	100%

Hanno ritenuto l'organizzazione degli esami (appelli, orari, informazioni, prenotazioni, ...) soddisfacente



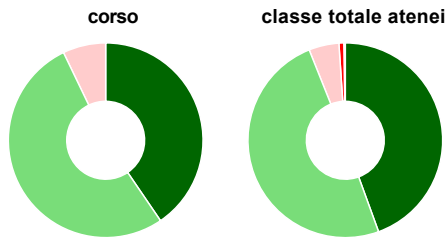
	corso	classe totale atenei
sempre o quasi sempre	57,1%	39,7%
per più della metà degli esami	38,1%	48,0%
per meno della metà degli esami	4,8%	10,6%
mai o quasi mai	-	1,6%
non rispondono	-	0,1%
Totale	100%	100%

Sono soddisfatti dei rapporti con i docenti in generale



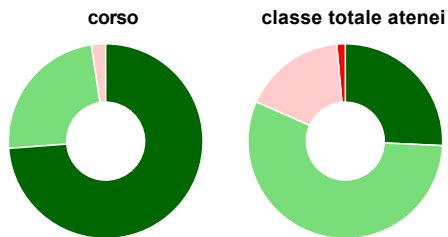
	corso	classe totale atenei
decisamente sì	14,3%	20,7%
più sì che no	76,2%	68,1%
più no che sì	9,5%	9,9%
decisamente no	-	0,7%
non rispondono	-	0,6%
Totale	100%	100%

Sono complessivamente soddisfatti del corso di laurea



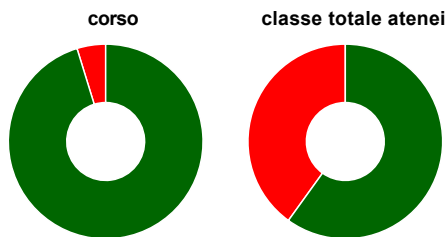
	corso	classe totale atenei
decisamente sì	40,5%	44,4%
più sì che no	52,4%	49,5%
più no che sì	7,1%	5,0%
decisamente no	-	0,8%
non rispondono	-	0,2%
Totale	100%	100%

Valutazione delle aule



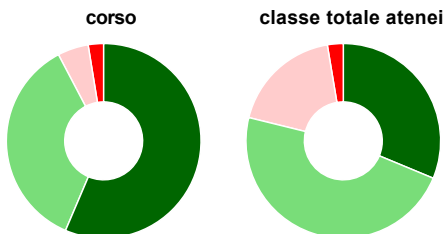
	corso	classe totale atenei
Hanno utilizzato le aule:	100,0%	99,4%
Valutazione (per 100 fruitori):		
sempre o quasi sempre adeguate	73,8%	25,7%
spesso adeguate	23,8%	55,9%
raramente adeguate	2,4%	17,0%
mai adeguate	-	1,4%
Totale	100%	100%

Valutazione delle postazioni informatiche



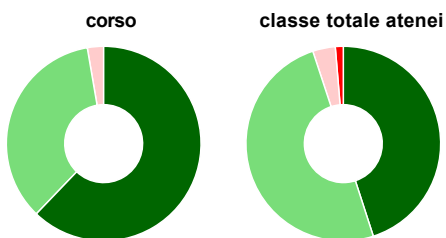
	corso	classe totale atenei
Hanno utilizzato le postazioni informatiche:	100,0%	90,1%
Valutazione (per 100 fruitori):		
in numero adeguato	95,2%	59,9%
in numero inadeguato	4,8%	40,1%
Totale	100%	100%

Valutazione delle attrezzature per le altre attività didattiche (laboratori, attività pratiche, ...)



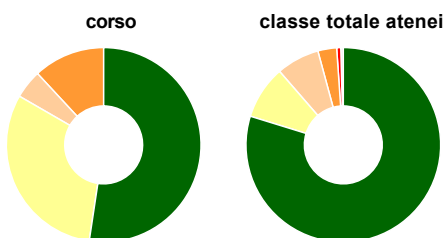
	corso	classe totale atenei
Hanno utilizzato le attrezzature per le altre attività didattiche (laboratori, attività pratiche, ...):	92,9%	87,1%
Valutazione (per 100 fruitori):		
sempre o quasi sempre adeguate	56,4%	31,3%
spesso adeguate	35,9%	47,6%
raramente adeguate	5,1%	18,5%
mai adeguate	2,6%	2,6%
Totale	100%	100%

Valutazione dei servizi di biblioteca (prestito/consultazione, orari di apertura, ...)



	corso	classe totale atenei
Hanno utilizzato i servizi di biblioteca (prestito/consultazione, orari di apertura, ...):	88,1%	71,7%
Valutazione (per 100 fruitori):		
decisamente positiva	62,2%	45,0%
abbastanza positiva	35,1%	49,9%
abbastanza negativa	2,7%	3,8%
decisamente negativa	-	1,3%
Totale	100%	100%

Si iscriverebbero di nuovo all'università?



	corso	classe totale atenei
sì, allo stesso corso dell'Ateneo	52,4%	79,8%
sì, ma ad un altro corso dell'Ateneo	31,0%	8,9%
sì, allo stesso corso, ma in un altro Ateneo	4,8%	7,2%
sì, ma ad un altro corso e in un altro Ateneo	11,9%	3,1%
non si iscriverebbero più all'università	-	0,7%
non rispondono	-	0,4%
Totale	100%	100%

Condizione occupazionale

Anno di indagine: 2020
dati aggiornati ad aprile 2021

Ateneo: **Università degli Studi di TRENTO - laurea di primo livello**

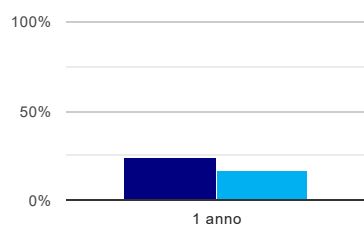
Classe: **ingegneria dell'informazione (L-8)**

Corso: **ingegneria informatica, delle comunicazioni ed elettronica - già ingegneria dell'informazione e delle comunicazioni (L-8)**

(valori assoluti)	Laureati	Intervistati	Collettivo esaminato ^(b)	
Laureati del 2019 a 1 anno:	64	48	33	scheda di dettaglio

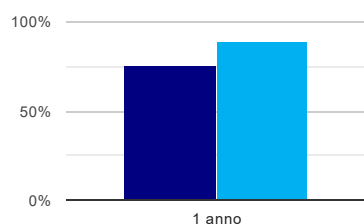
(b) Per una migliore confrontabilità della documentazione, si riportano i dati relativi ai **soli laureati che non lavoravano al momento della laurea**.

Tasso di occupazione⁽¹⁾



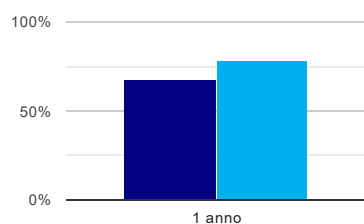
	1 anno
corso	24,2%
classe totale atenei	16,7%

Laureati attualmente iscritti ad un corso di laurea magistrale⁽²⁾



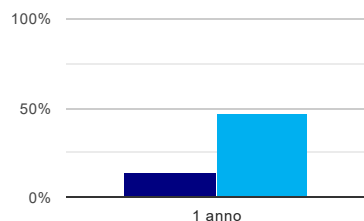
	1 anno
corso	75,8%
classe totale atenei	88,6%

Laureati che non lavorano, non cercano lavoro, ma sono impegnati in un corso universitario o in un tirocinio/praticantato⁽³⁾



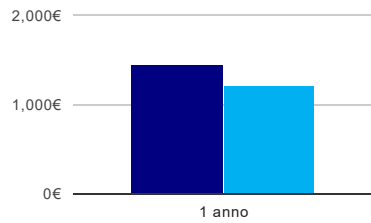
	1 anno
corso	66,7%
classe totale atenei	78,0%

Occupati che, nel lavoro, utilizzano in misura elevata le competenze acquisite con la laurea



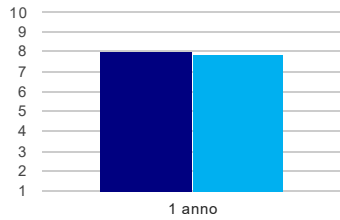
	1 anno
corso	14,3%
classe totale atenei	47,2%

Retribuzione mensile netta (medie, in euro)



	1 anno
corso	1.447€
classe totale atenei	1.202€

Soddisfazione per il lavoro svolto (medie, scala 1-10)



	1 anno
corso	8,0
classe totale atenei	7,9

(1) sono considerati occupati tutti coloro che dichiarano di svolgere una qualsiasi attività, anche di formazione o non in regola, purché retribuita.

(2) sono considerati anche i laureati iscritti ad un corso a ciclo unico, al corso in Scienze della Formazione primaria, nonché ad un corso di secondo livello presso una delle Istituzioni di Alta Formazione Artistica e Musicale.

(3) sono compresi quanti risultano impegnati in dottorati di ricerca, scuole di specializzazione, master universitari e, per i laureati di primo livello, altri corsi di laurea (di qualunque tipo, compresi i corsi attivati presso una delle Istituzioni di Alta Formazione Artistica e Musicale).

Scheda Unica Annuale - Soddisfazione per il corso di studio concluso e condizione occupazionale dei laureati

Opzioni:

I dati **non includono** i laureati di corsi equivalenti dell'ordinamento D.M. n. 509/1999.

I dati sono confrontati con il totale della **classe di laurea** della medesima ripartizione territoriale.

Soddisfazione per il corso di studio concluso

dati aggiornati ad aprile 2021

Ateneo: **Università degli Studi di TRENTO - laurea di primo livello**

Classe: **ingegneria dell'informazione (L-8)**

Corso: **ingegneria informatica, delle comunicazioni ed elettronica - già ingegneria dell'informazione e delle comunicazioni (L-8)**

Ripartizione territoriale sede del corso: **Nord-Est**

Laureati nell'anno solare 2020 (valori assoluti)

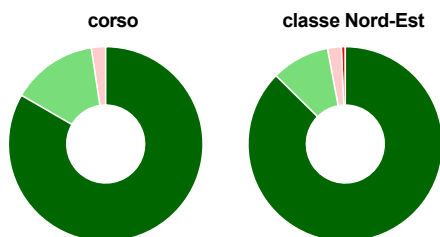
Laureati: **55**

Intervistati: **51**

Collettivo esaminato^(a): **45** [scheda di dettaglio](#)

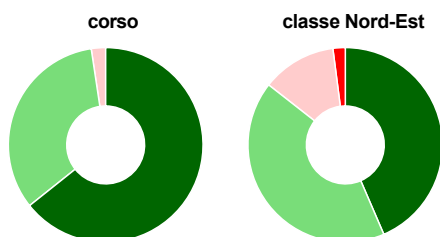
(a) Per una migliore confrontabilità della documentazione, si riportano i dati relativi ai **solli laureati che si sono iscritti al corso di laurea in anni recenti**, cioè a partire dal 2016: 45 di cui 42 intervistati.

Hanno frequentato regolarmente



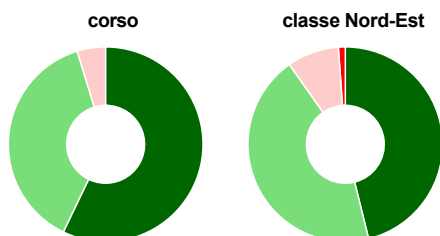
	corso	classe Nord-Est
più del 75% degli insegnamenti previsti	83,3%	87,4%
tra il 50% e il 75%	14,3%	9,7%
tra il 25% e il 50%	2,4%	2,3%
meno del 25%	-	0,7%
non rispondono	-	-
Totale	100%	100%

Hanno ritenuto il carico di studio degli insegnamenti adeguato alla durata del corso di studio



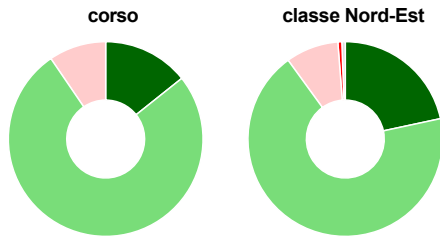
	corso	classe Nord-Est
decisamente sì	64,3%	43,5%
più sì che no	33,3%	42,0%
più no che sì	2,4%	12,4%
decisamente no	-	2,0%
non rispondono	-	-
Totale	100%	100%

Hanno ritenuto l'organizzazione degli esami (appelli, orari, informazioni, prenotazioni, ...) soddisfacente



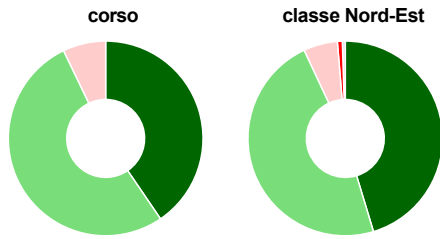
	corso	classe Nord-Est
sempre o quasi sempre	57,1%	46,1%
per più della metà degli esami	38,1%	44,1%
per meno della metà degli esami	4,8%	8,6%
mai o quasi mai	-	1,1%
non rispondono	-	-
Totale	100%	100%

Sono soddisfatti dei rapporti con i docenti in generale



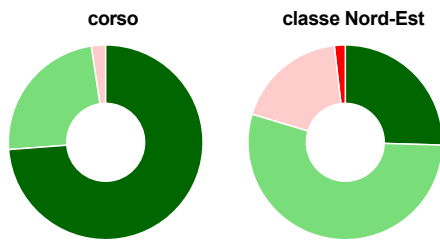
	corso	classe Nord-Est
decisamente sì	14,3%	21,6%
più sì che no	76,2%	68,4%
più no che sì	9,5%	8,8%
decisamente no	-	0,7%
non rispondono	-	0,6%
Totale	100%	100%

Sono complessivamente soddisfatti del corso di laurea



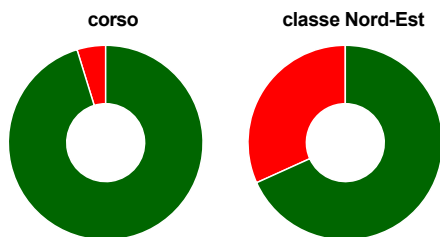
	corso	classe Nord-Est
decisamente sì	40,5%	45,3%
più sì che no	52,4%	47,7%
più no che sì	7,1%	5,7%
decisamente no	-	0,8%
non rispondono	-	0,5%
Totale	100%	100%

Valutazione delle aule



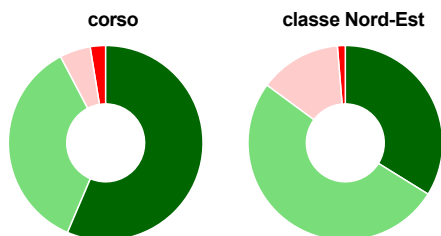
	corso	classe Nord-Est
Hanno utilizzato le aule:	100,0%	99,5%
Valutazione (per 100 fruitori):		
sempre o quasi sempre adeguate	73,8%	25,5%
spesso adeguate	23,8%	54,2%
raramente adeguate	2,4%	18,5%
mai adeguate	-	1,8%
Totale	100%	100%

Valutazione delle postazioni informatiche



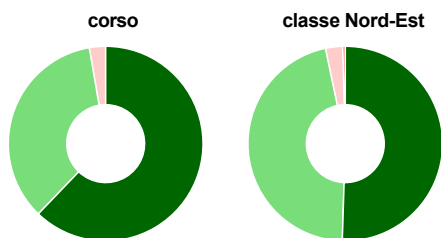
	corso	classe Nord-Est
Hanno utilizzato le postazioni informatiche:	100,0%	96,8%
Valutazione (per 100 fruitori):		
in numero adeguato	95,2%	68,2%
in numero inadeguato	4,8%	31,8%
Totale	100%	100%

Valutazione delle attrezzature per le altre attività didattiche (laboratori, attività pratiche, ...)



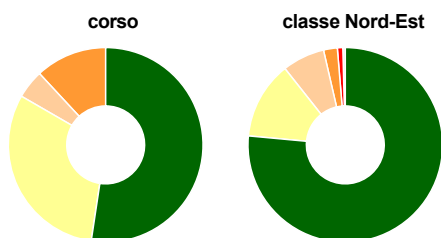
	corso	classe Nord-Est
Hanno utilizzato le attrezzature per le altre attività didattiche (laboratori, attività pratiche, ...):	92,9%	94,0%
Valutazione (per 100 fruitori):		
sempre o quasi sempre adeguate	56,4%	33,8%
spesso adeguate	35,9%	51,3%
raramente adeguate	5,1%	13,6%
mai adeguate	2,6%	1,3%
Totale	100%	100%

Valutazione dei servizi di biblioteca (prestito/consultazione, orari di apertura, ...)



	corso	classe Nord-Est
Hanno utilizzato i servizi di biblioteca (prestito/consultazione, orari di apertura, ...):	88,1%	74,8%
Valutazione (per 100 fruitori):		
decisamente positiva	62,2%	50,5%
abbastanza positiva	35,1%	46,2%
abbastanza negativa	2,7%	2,8%
decisamente negativa	-	0,4%
Totale	100%	100%

Si iscriverebbero di nuovo all'università?



	corso	classe Nord-Est
sì, allo stesso corso dell'Ateneo	52,4%	76,5%
sì, ma ad un altro corso dell'Ateneo	31,0%	12,9%
sì, allo stesso corso, ma in un altro Ateneo	4,8%	7,0%
sì, ma ad un altro corso e in un altro Ateneo	11,9%	2,3%
non si iscriverebbero più all'università	-	0,9%
non rispondono	-	0,4%
Totale	100%	100%

Condizione occupazionale

Anno di indagine: 2020
dati aggiornati ad aprile 2021

Ateneo: Università degli Studi di TRENTO - laurea di primo livello

Classe: ingegneria dell'informazione (L-8)

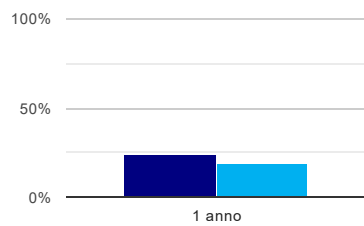
Corso: ingegneria informatica, delle comunicazioni ed elettronica - già ingegneria dell'informazione e delle comunicazioni (L-8)

Ripartizione territoriale sede del corso: Nord-Est

(valori assoluti)	Laureati	Intervistati	Collettivo esaminato ^(b)
Laureati del 2019 a 1 anno:	64	48	33 scheda di dettaglio

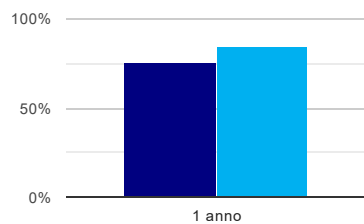
(b) Per una migliore confrontabilità della documentazione, si riportano i dati relativi ai **solli laureati che non lavoravano al momento della laurea**.

Tasso di occupazione⁽¹⁾



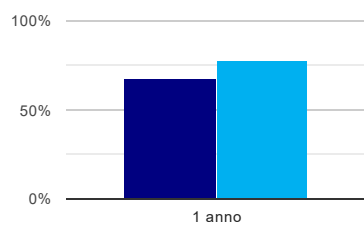
	1 anno
corso	24,2%
classe Nord-Est	18,5%

Laureati attualmente iscritti ad un corso di laurea magistrale⁽²⁾



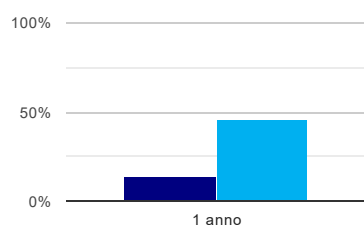
	1 anno
corso	75,8%
classe Nord-Est	85,5%

Laureati che non lavorano, non cercano lavoro, ma sono impegnati in un corso universitario o in un tirocinio/praticantato⁽³⁾



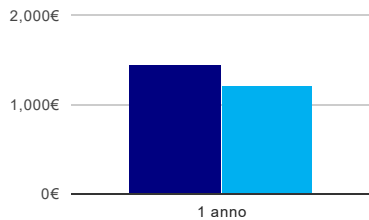
	1 anno
corso	66,7%
classe Nord-Est	77,3%

Occupati che, nel lavoro, utilizzano in misura elevata le competenze acquisite con la laurea



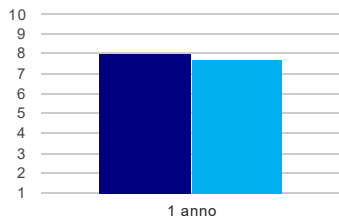
	1 anno
corso	14,3%
classe Nord-Est	46,1%

Retribuzione mensile netta (medie, in euro)



	1 anno
corso	1.447€
classe Nord-Est	1.215€

Soddisfazione per il lavoro svolto (medie, scala 1-10)



	1 anno
corso	8,0
classe Nord-Est	7,8

(¹) sono considerati occupati tutti coloro che dichiarano di svolgere una qualsiasi attività, anche di formazione o non in regola, purché retribuita.

(²) sono considerati anche i laureati iscritti ad un corso a ciclo unico, al corso in Scienze della Formazione primaria, nonché ad un corso di secondo livello presso una delle Istituzioni di Alta Formazione Artistica e Musicale.

(³) sono compresi quanti risultano impegnati in dottorati di ricerca, scuole di specializzazione, master universitari e, per i laureati di primo livello, altri corsi di laurea (di qualunque tipo, compresi i corsi attivati presso una delle Istituzioni di Alta Formazione Artistica e Musicale).