

Rapporto Annuale

2019



**UNIVERSITÀ
DI TRENTO**

Rapporto Annuale

2019



**UNIVERSITÀ
DI TRENTO**

Sommario

Introduzione del Rettore	5
CAPITOLO 1	
ORGANI COLLEGIALI	7
COMPOSIZIONE DEGLI ORGANI COLLEGIALI AL 31.12.2019	9
CAPITOLO 2	
L'ATENEO IN CIFRE	11
2.1 FORMAZIONE DI 1° LIVELLO	18
2.2 FORMAZIONE DI 2° LIVELLO	24
2.3 FORMAZIONE: LAUREE DI 1° E 2° LIVELLO E LAUREE ANTE RIFORMA	30
2.4 FORMAZIONE DI 3° LIVELLO: CORSI DI DOTTORATO	33
2.5 MASTER E SCUOLE DI SPECIALIZZAZIONE	40
2.6 INTERNAZIONALIZZAZIONE	42
2.7 SERVIZI ALLO STUDIO	45
2.8 RICERCA SCIENTIFICA	54
2.9 RISORSE UMANE	58
2.10 STRUTTURE	62
CAPITOLO 3	
ALCUNI EVENTI DI ATENEO NEL 2019	65
CAPITOLO 4	
BILANCIO UNICO DI ATENEO 2019	73
4.1 RELAZIONE SULLA GESTIONE	75
4.2 SCHEMI DI BILANCIO	82
4.3 PREMessa NOTA INTEGRATIVA	89
4.4 CRITERI DI VALUTAZIONE	91
4.5 ANALISI DELLE VOCI DELLO STATO PATRIMONIALE	97
4.6 ANALISI DELLE VOCI DEL CONTO ECONOMICO	124
4.7 ALTRE INFORMAZIONI	151
4.8 PROPOSTA AL CONSIGLIO DI AMMINISTRAZIONE DI DESTINAZIONE DELL'UTILE E RIDEFINIZIONE DELLE RISERVE DI PATRIMONIO NETTO	152
4.9 ATTIVITÀ E RISORSE DESTINATE ALL'ATTUAZIONE DELLA DIRETTIVA "MISURE PER PROMUOVERE LE PARI OPPORTUNITÀ E RAFFORZARE IL RUOLO DEI COMITATI UNICI DI GARANZIA NELLE AMMINISTRAZIONI PUBBLICHE"	153
4.10 INDICAZIONI DEL RISPETTO DEGLI OBBLIGHI E I VINCOLI A CARICO DELL'UNIVERSITÀ AL FINE DI ASSICURARE IL CONCORSO AL PERSEGUIMENTO DEGLI OBIETTIVI DI FINANZA PUBBLICA	155
4.11 RENDICONTO 2019 ACCORDI DI PROGRAMMA	157
4.12 RENDICONTO UNICO D'ATENEO IN CONTABILITÀ FINANZIARIA (PROSPETTO DEI DATI SIOPE)	163
4.13 PROSPETTO DEI TEMPI DI PAGAMENTO	171
CAPITOLO 5	
RELAZIONE DEL COLLEGIO DEI REVISORI	173
CAPITOLO 6	
RELAZIONE DELLA SOCIETÀ DI REVISIONE	183

Introduzione del Rettore

di Paolo Collini

È per me arduo riuscire a dare un quadro sintetico di quello che la nostra Università conduce ogni anno e il Rapporto annuale vuole essere una risposta: un documento di sintesi che riassume l'andamento della gestione nel suo complesso, con informazioni di bilancio e rappresentazioni statistiche che qualificano l'attività dell'Ateneo in termini di didattica, ricerca, terza missione, politiche per il talento e dotazione infrastrutturale.

Come ogni anno, è bene sottolineare che anche nel 2019 l'Ateneo di Trento ha confermato di essere un'Università attrattiva ed in costante crescita, con un importante posizionamento nei *ranking* e con una forte vocazione internazionale.

Ne sono un esempio i 16.868 iscritti ai corsi di laurea dell'a.a. 2019-2020 e i 682 dottorandi che hanno creduto nelle potenzialità del nostro Ateneo per impostare il loro futuro personale e professionale. Il numero degli studenti e delle studentesse che si iscrivono a Trento aumenta, evidenziando due elementi positivi: una maggiore attrattività del nostro Ateneo e una diminuzione della proporzione di studenti e studentesse fuori corso. Rispetto a cinque anni fa, infatti, si evidenzia un miglioramento nei tempi di conseguimento del titolo di studio. Infatti, a fronte di un aumento del totale degli iscritti nel nostro Ateneo del 3,9%, si nota un aumento del 7,7% degli studenti in corso ed una conseguente diminuzione degli studenti fuori corso.

Una bella soddisfazione che riconosce la preparazione e l'impegno del corpo studentesco, ma anche dei 670 professori e professoresse, ricercatori e ricercatrici, che insegnano e conducono attività di ricerca in Ateneo; così come delle 745 persone impiegate come personale tecnico amministrativo, CEL ed ex-lettori che, con devozione e responsabilità, contribuiscono a rendere l'Università di Trento un ambiente unico, dinamico, produttivo ed ospitale.

Numerosi gli assegni di ricerca attivi e i progetti finanziati nell'ambito dei programmi PRIN, Horizon2020 e Fondo per il finanziamento dei Dipartimenti universitari di Eccellenza. Nell'ambito del programma Horizon2020, tra il 2014 e il 2018, il tasso di successo dei progetti presentati dall'Ateneo in termini di partecipazione si è attestato mediamente al 14%, rispetto al tasso di successo nazionale del 12,8%, registrando un incremento nell'anno 2019 con un tasso del 20%.

L'Ateneo crede nella ricerca e nell'autonomia dei suoi ricercatori e ricercatrici: per questo anche nel 2019 si è riproposto il bando interno di Ateneo Starting Grant per favorire la partecipazione a bandi competitivi da parte di giovani ricercatori e ricercatrici di Ateneo.

La nostra qualità è data anche dalle politiche di benessere organizzativo, pari opportunità e valorizzazione delle diversità. Molte le azioni condotte in questi campi nel 2019, tra cui il rafforzamento del lavoro agile e della flessibilità dei servizi, il proseguimento del piano di incentivazione all'attrazione dall'estero di ricercatori/ricercatrici qualificati/e, con incentivi aggiuntivi per il genere meno rappresentato.

Il 2019 ha visto l'Università di Trento entrare in una delle prestigiose Alleanze Universitarie Europee, la ECIU University, che rende il nostro Ateneo uno dei pionieri in Italia e in Europa nella formazione universitaria del futuro e nella creazione di un *campus* europeo che possa offrire programmi educativi interdisciplinari e flessibili, disegnati anche sulla base delle esigenze degli enti del territorio, del mondo del lavoro e di studenti e studentesse.

Anche nel 2019 non sono mancate occasioni di confronto e diffusione della cultura scientifica attraverso incontri, conferenze, festival, mostre, attività didattiche e ludiche che avrete modo di approfondire nelle pagine seguenti.

Concludo ringraziando, oltre all'intera comunità universitaria che è il motore di questi risultati, anche i componenti del Consiglio di Amministrazione, del Senato accademico, le Direttrici e i Direttori dei Dipartimenti e dei Centri, i membri del Consiglio degli Studenti, del Nucleo di Valutazione, del Collegio dei Revisori dei Conti, del Presidio per la Qualità di Ateneo e il Direttore Generale. L'indiscussa qualità del nostro Ateneo è tale anche grazie al loro costante supporto nella gestione quotidiana e straordinaria dell'Università di cui siamo tanto fieri.

Paolo Collini

CAPITOLO 1

ORGANI COLLEGIALI

COMPOSIZIONE DEGLI ORGANI COLLEGIALI AL 31.12.2019

Consiglio di amministrazione

Presidente	dott. Daniele Finocchiaro
Rettore	prof. Paolo Collini
Componente	dott. ing. Luca Arighi
Componente	prof.ssa Agar Brugiavini
Componente	dott. Andrea del Mercato
Componente	dott.ssa ing. Giovanna Malagnino
Componente	prof. Franco Mastragostino
Presidente Consiglio degli Studenti	Edoardo Meneghini

Senato accademico

Rettore, Presidente	prof. Paolo Collini
Componente elettivo	prof. Paolo Macchi
Componente elettivo	prof. Giovanni Pascuzzi
Componente elettivo	prof. Giuseppe Sciortino
Componente elettivo	prof. Flavio Deflorian
Componente di nomina rettorale	prof. ssa Paola Iamiceli
Componente di nomina rettorale	prof. Franco Fraccaroli
Componente di nomina rettorale	prof. Andrea Pugliese
Rappresentante degli studenti	Caterina Guitti
Rappresentante degli studenti	Masseo Purgato

Consulta dei Direttori

Rettore, Presidente	prof. Paolo Collini
Direttore Dipartimento di Economia e Management	prof. Flavio Bazzana
Direttore Dipartimento di Fisica	prof. Giulio Monaco
Direttore Dipartimento di Ingegneria civile, ambientale e meccanica	prof. Oreste Salvatore Bursi
Direttore Dipartimento di Ingegneria e Scienza dell'Informazione	prof. Paolo Giorgini
Direttore Dipartimento di Ingegneria industriale	prof. Dario Petri
Direttore Dipartimento di Lettere e Filosofia	prof. Marco Gozzi
Direttore Dipartimento di Matematica	prof. Marco Andreatta
Direttore Dipartimento di Psicologia e Scienze cognitive	prof.ssa Paola Venuti
Direttore Dipartimento di Sociologia e Ricerca sociale	prof. Mario Diani
Direttore Dipartimento Facoltà di Giurisprudenza	prof. Fulvio Cortese
Direttore Dipartimento di Biologia Cellulare, Computazionale e Integrata - CIBIO	prof. Alessandro Quattrone
Direttore Centro Interdipartimentale Mente/Cervello - CIMeC	prof. Carlo Miniussi
Direttore Centro Agricoltura Alimenti Ambiente - C3A	prof.ssa Ilaria Pertot
Direttore Scuola di Studi Internazionali - SSI	prof. Andrea Fracasso

Collegio dei Revisori dei conti

Presidente designato dalla Provincia autonoma di Trento	dott.ssa Maria Letizia Paltrinieri
Componente designato dall'Università degli Studi di Trento	dott. Marco Bernardis
Componente supplente	dott.ssa Lucia Zandonella Maiucco
Componente designato dal Ministero dell'Economia e delle Finanze	dott. Giuseppe Maria Di Niro
Componente supplente	sig.ra Monica Bertolini

Nucleo di Valutazione

Presidente	prof.ssa Maria Bergamin
Componente	prof. Alberto Baccini
Componente	prof. Franco Dalfovo
Componente	dott.ssa Emanuela Stefani
Componente	prof. Giuseppe Espa

Consiglio degli Studenti

Presidente	Edoardo Meneghini
Rappresentante Senato accademico	Caterina Guitti
Rappresentante Senato accademico	Masseo Purgato
Rappresentante Comitato paritetico	Alberto Mengo
Rappresentante Comitato paritetico	Shoichi Yip
Rappresentante Consiglio di struttura accademica	Riccardo Bonanomi
Rappresentante Consiglio di struttura accademica	Federico Bruno
Rappresentante Consiglio di struttura accademica	Matteo Carletti
Rappresentante Consiglio di struttura accademica	Selene Casanova
Rappresentante Consiglio di struttura accademica	Gianni De Michelis
Rappresentante Consiglio di struttura accademica	Andrea Fabbri
Rappresentante Consiglio di struttura accademica	Chiara Franceschi
Rappresentante Consiglio di struttura accademica	Mauro Giordano
Rappresentante Consiglio di struttura accademica	Mirco Guerrini
Rappresentante Consiglio di struttura accademica	Maria Jyate
Rappresentante Consiglio di struttura accademica	Giovanni Lombardi
Rappresentante Consiglio di struttura accademica	Giovanni Poletti
Rappresentante Consiglio di struttura accademica	Andrea Santoni
Rappresentante Consiglio di struttura accademica	Giorgia Valenti

CAPITOLO 2

L'ATENEO IN CIFRE

CAPITOLO 2	11	
2.1	FORMAZIONE DI 1° LIVELLO	18
1.01	Tavola - Offerta formativa a.a. 2019/2020: corsi di laurea di 1° livello attivi	18
1.02	Tavola - Immatricolati totali, di cui donne, a corsi di laurea di 1° livello	19
1.03	Grafico - Percentuale degli immatricolati totali per Dipartimento/Centro	19
1.04	Grafico - Immatricolati totali	20
1.05	Grafico - Immatricolati totali nell'a.a. 2019/2020 per localizzazione dell'istituto superiore di provenienza: Italia	21
1.06	Grafico - Immatricolati totali nell'a.a. 2019/2020 per localizzazione dell'istituto superiore di provenienza: resto del mondo	22
1.07	Grafico - Iscritti a corsi di laurea di 1° livello	23
1.08	Grafico - Laureati in corsi di laurea di 1° livello	23
2.2	FORMAZIONE DI 2° LIVELLO	24
2.01	Tavola - Offerta formativa a.a. 2019/2020: corsi di laurea di 2° livello attivi	24
2.02	Tavola - Iscritti al 1° anno, di cui donne, a corsi di laurea di 2° livello	25
2.03	Grafico - Percentuale degli iscritti al 1° anno a corsi di laurea di 2° livello per Dipartimento/Centro	25
2.04	Grafico - Iscritti al 1° anno a corsi di laurea di 2° livello	26
2.05	Grafico - Iscritti al 1° anno a corsi di laurea di 2° livello nell'a.a. 2019/2020 per localizzazione dell'università di provenienza: Italia	27
2.06	Grafico - Iscritti al 1° anno a corsi di laurea di 2° livello nell'a.a. 2019/2020 per localizzazione dell'università di provenienza: resto del mondo	28
2.07	Grafico - Iscritti a corsi di laurea di 2° livello	29
2.08	Grafico - Laureati in corsi di laurea di 2° livello	29
2.3	FORMAZIONE: LAUREE DI 1° E 2° LIVELLO E LAUREE ANTE RIFORMA	30
3.01	Grafico - Iscritti fuori corso a corsi di laurea ante riforma	30
3.02	Grafico - Iscritti totali a corsi di laurea di 1° e 2° livello e di lauree ante riforma	31
3.03	Grafico - Studenti stranieri iscritti a corsi di laurea di 1° e 2° livello per area di cittadinanza	32
2.4	FORMAZIONE DI 3° LIVELLO: CORSI DI DOTTORATO	33
4.01	Tavola - Offerta formativa a.a. 2019/2020: corsi di dottorato attivi	33
4.02	Tavola - Dottorandi, di cui donne, iscritti al 1° anno	34
4.03	Grafico - Dottorandi iscritti al 1° anno per corso di dottorato	35
4.04	Grafico - Dottorandi iscritti al XXXV ciclo, a.a. 2019/2020, per localizzazione dell'università di provenienza: Italia	36
4.05	Grafico - Dottorandi iscritti al XXXV ciclo, a.a. 2019/2020, per localizzazione dell'università di provenienza: resto del mondo	37
4.06	Tavola - Dottori di ricerca, di cui donne	38
4.07	Grafico - Dottori di ricerca	39

2.5	MASTER E SCUOLE DI SPECIALIZZAZIONE	40
5.01	Tavola - Offerta formativa a.a 2019/2020: master attivi	40
5.02	Tavola - Offerta formativa a.a 2019/2020: scuole di specializzazione attive	40
5.03	Tavola - Iscritti a master di 1° e 2° livello	41
5.04	Tavola - Iscritti a scuole di specializzazione	41
2.6	INTERNAZIONALIZZAZIONE	42
6.01	Tavola - Mobilità internazionale degli studenti per tipologia di programma	42
6.02	Tavola - Mobilità internazionale dei dottorandi per tipologia di programma	43
6.03	Tavola - Mobilità internazionale dei docenti per tipologia del programma	44
6.04	Tavola - Mobilità internazionale del personale tecnico-amministrativo	44
2.7	SERVIZI ALLO STUDIO	45
2.7.1	Attività di orientamento nel 2019	45
2.7.2	Servizi bibliotecari	47
7.02.1	Grafico - Accessibilità delle biblioteche di Ateneo in ore settimanali di apertura	47
7.02.2	Grafico - Opere monografiche cartacee ed e-books: disponibilità annuale 2006-2019	48
7.02.3	Grafico - Opere periodiche cartacee ed elettroniche: disponibilità annuale 2006-2019	49
2.7.3	Offerta didattica del Centro Linguistico di Ateneo	50
7.03.1	Tavola - Corsi erogati dal CLA nel 2019	50
7.03.2	Grafico - Utenti dei corsi erogati dal CLA nel 2019	50
2.7.4	Test Center e certificazioni internazionali	51
7.04.1	Tavola - Test di informatica	51
7.04.2	Tavola - Certificazione ECDL rivolta agli studenti dell'Ateneo	51
7.04.3	Tavola - Altri test informatizzati ai fini della certificazione internazionale	51
2.7.5	Stage e job placement	52
7.05.1	Tavola - Stage fruiti da iscritti e neolaureati	52
7.05.2	Grafico - Aziende fruitrici del servizio job placement per macrosettore di attività economica nel 2019	53
2.8	RICERCA SCIENTIFICA	54
8.01	Tavola - Finanziamenti dei progetti PRIN*: 2010-2017	54
8.02	Tavola - Finanziamenti UE alla ricerca	54
8.03.1	Tavola - Finanziamento Dipartimenti di Eccellenza*: assegnazioni UniTrento 2018-2022	55
8.03.2	Tavola - Finanziamento Dipartimenti di Eccellenza: posizionamento UniTrento a livello nazionale	55
8.04	Tavola - Assegni di ricerca attivi	56
8.05	Grafico - Assegni di ricerca attivi	57
2.9	RISORSE UMANE	58
9.01.1	Tavola - Corpo accademico per ruolo e fascia nel 2019 - 1° afferenza	58
9.01.2	Tavola - Corpo accademico afferente ai Centri per ruolo e fascia nel 2019	59
9.02	Tavola - Corpo accademico per ruolo e fascia: Trento e Italia	60
9.03	Tavola - Personale tecnico amministrativo (P.T.A.) e collaboratore esperto linguistico (C.E.L.)	61

2.10	STRUTTURE	62
10.01	Tavola - Spazi e facilities destinati alla didattica nel 2019	62
10.02	Tavola - Posti di lettura e facilities disponibili presso le biblioteche di Ateneo	63
10.03	Grafico - Posti di lettura presso le biblioteche di Ateneo	63
10.04	Tavola - Laboratori informatici per polo nel 2019	64
10.05	Grafico - Postazioni informatiche per polo nel 2019	64

Indice tematico

Offerta formativa e studenti	1° livello
	2° livello
	1° e 2° livello e lauree ante riforma
	3° livello: corsi di dottorato
Internazionalizzazione	Master e scuole di specializzazione
	Mobilità internazionale (studenti, dottorandi, docenti, pta)
	Attività di orientamento
Servizi allo studio	Servizi bibliotecari
	Centro linguistico di ateneo
	Test center e certificazioni internazionali
	Stage e job placement
Ricerca scientifica	Finanziamenti
	Assegni di ricerca attivi
Risorse umane	Corpo accademico
	Personale tecnico amministrativo
	Personale C.E.L.
Strutture	Spazi destinati alla didattica
	Biblioteche di ateneo
	Posti di lettura
	Laboratori informatici
	Postazioni informatiche

2.1 FORMAZIONE DI 1° LIVELLO

1.01 Tavola - Offerta formativa a.a. 2019/2020: corsi di laurea di 1° livello attivi

Dipartimento/Centro	Denominazione dei corsi	Classe D.M. 270/04
Economia e management	Amministrazione aziendale e diritto	L18
	Gestione aziendale	L18
	Economia e management	L18, L33
Facoltà di Giurisprudenza	Comparative, European and international legal studies*	L14
Lettere e filosofia	Beni culturali	L1
	Filosofia	L5
	Studi storici e filologico-letterari	L10
	Lingue moderne	L11
Sociologia e ricerca sociale	Studi internazionali	L36
	Servizio sociale	L39
	Sociologia	L40
Fisica	Fisica	L30
Ingegneria civile, ambientale e meccanica	Ingegneria civile	L7
	Ingegneria per l'ambiente e il territorio	L7
C3A	Viticultura ed enologia	L25
Ingegneria e scienza dell'informazione	Ingegneria informatica, delle comunicazioni e elettronica	L8
	Informatica	L31
Ingegneria industriale	Ingegneria industriale	L9
Matematica	Matematica	L35
CIBIO	Scienze e tecnologie biomolecolari	L2
Psicologia e scienze cognitive	Interfacce e tecnologie della comunicazione	L20
	Scienze e tecniche di psicologia cognitiva	L24

*Corso tenuto in lingua inglese

Fonte: Ufficio Studi

1.02 Tavola - Immatricolati totali, di cui donne, a corsi di laurea di 1° livello

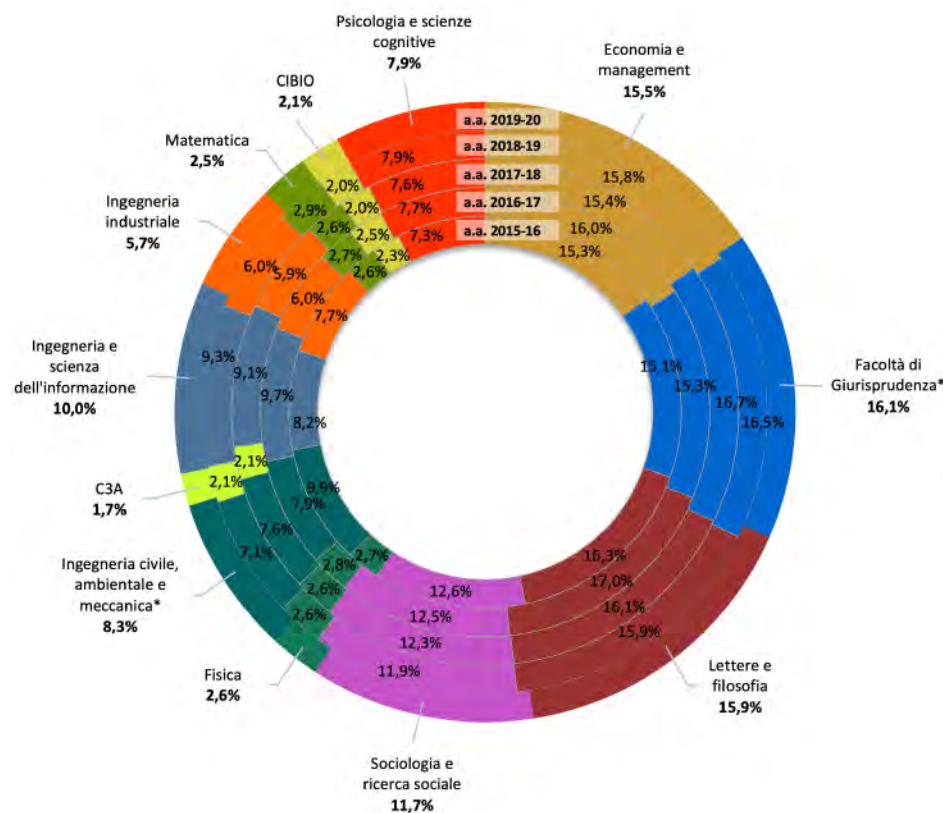
Dipartimento/Centro	a.a. 2015/2016		a.a. 2016/2017		a.a. 2017/2018		a.a. 2018/2019		a.a. 2019/2020	
	immatricolati	di cui donne	immatricolati	di cui donne	immatricolati	di cui donne	immatricolati	di cui donne	immatricolati	di cui donne
Economia e management	489	241	493	240	494	239	519	243	525	256
Facoltà di Giurisprudenza*	482	311	471	283	535	344	541	355	545	348
Lettere e filosofia	520	375	526	389	517	380	520	374	540	386
Sociologia e ricerca sociale	404	273	385	258	394	244	391	244	396	265
Fisica	86	15	86	20	85	17	84	15	89	25
Ingegneria civile, ambientale e meccanica*	317	122	243	65	243	77	232	85	283	94
C3A	-	-	-	-	66	13	69	12	56	14
Ingegneria e scienza dell'informazione	263	33	298	39	291	25	306	33	340	43
Ingegneria industriale	247	28	186	20	190	30	198	15	193	26
Matematica	84	42	84	34	85	47	95	26	86	42
CIBIO	74	43	76	48	65	36	64	31	71	38
Psicologia e scienze cognitive	234	163	238	159	244	166	258	181	267	189
Ateneo	3.200	1.646	3.086	1.555	3.209	1.618	3.277	1.614	3.391	1.726

*Sono incluse le lauree magistrali a ciclo unico in Ingegneria edile-architettura e in Giurisprudenza

Dati al 31/01 di ogni a.a.

Fonte: Direzione Didattica e Servizi agli Studenti - elaborazione Ufficio Studi

1.03 Grafico - Percentuale degli immatricolati totali per Dipartimento/Centro

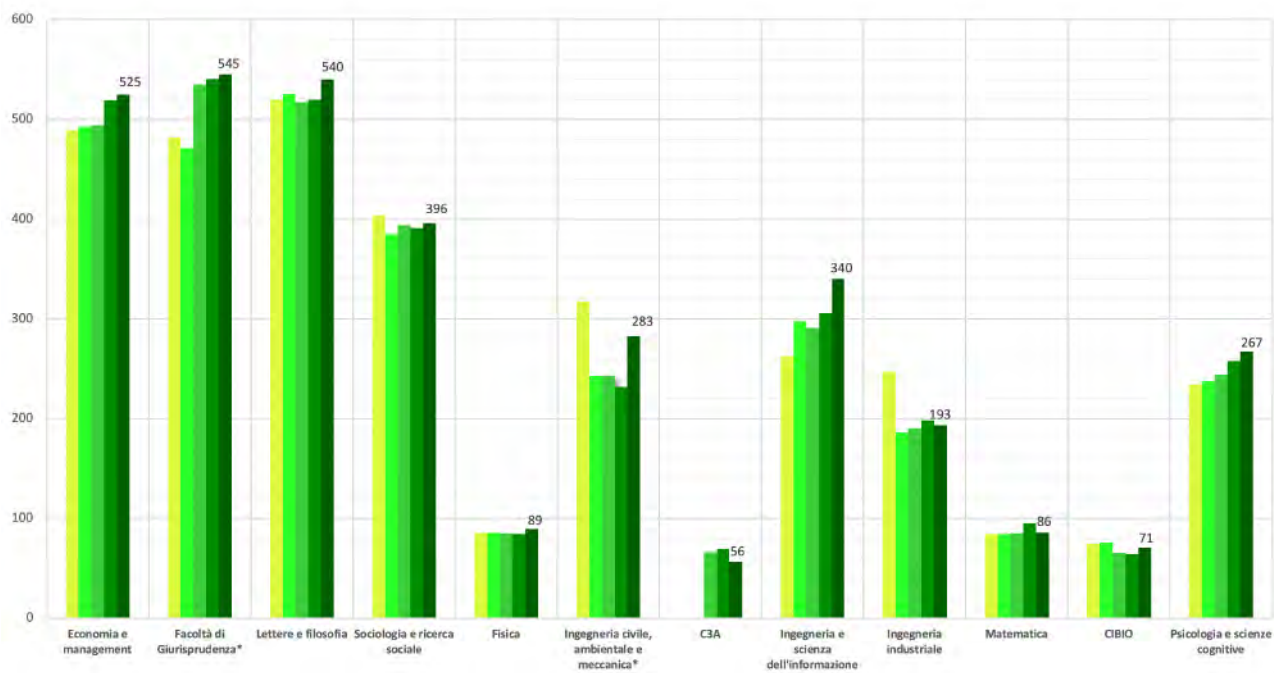


*Sono incluse le lauree magistrali a ciclo unico in Ingegneria edile-architettura e in Giurisprudenza

Dati al 31/01 di ogni a.a.

Fonte: Direzione Didattica e Servizi agli Studenti - elaborazione Ufficio Studi

1.04 Grafico - Immatricolati totali

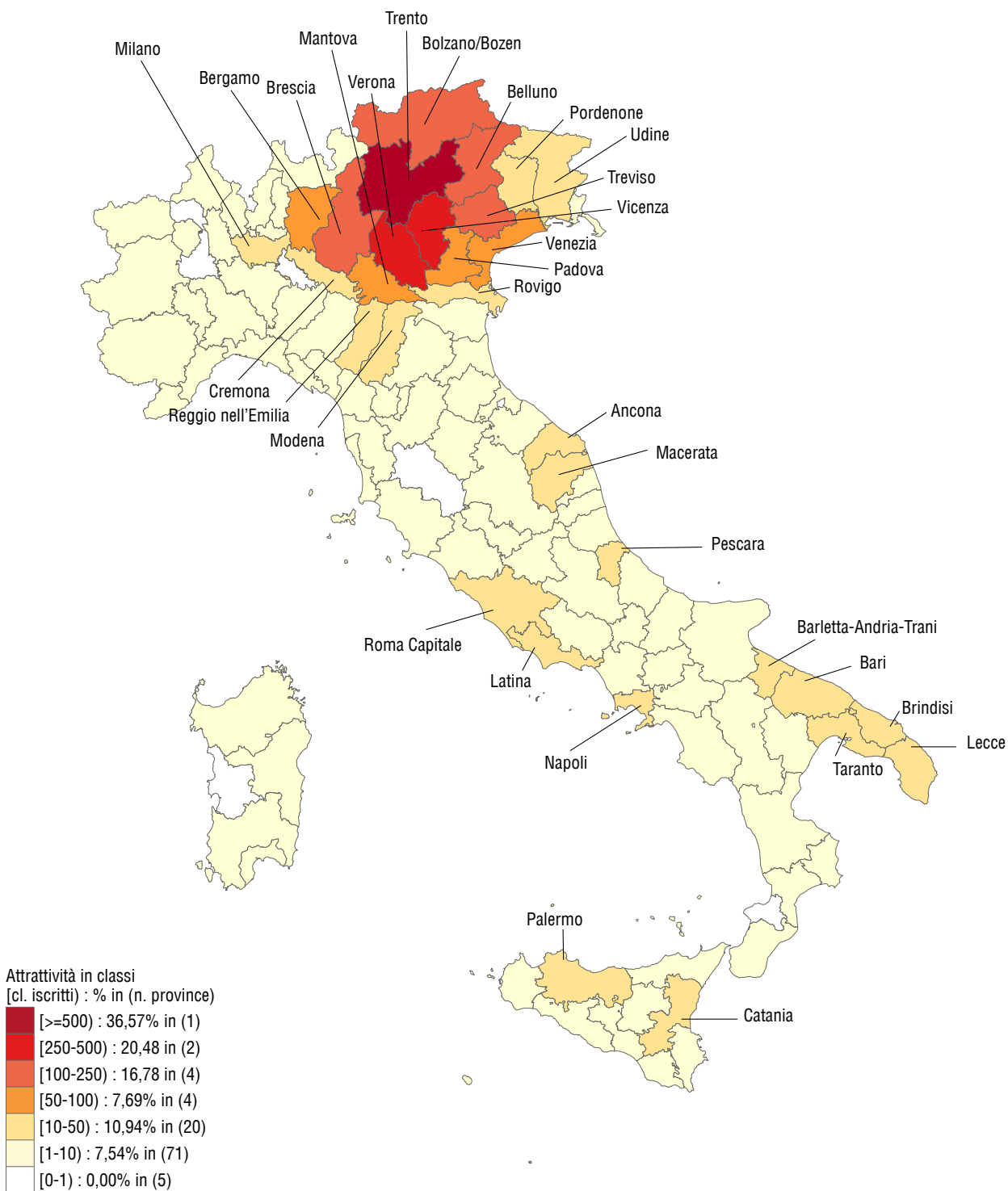


*Sono incluse le lauree magistrali a ciclo unico in Ingegneria edile-architettura e in Giurisprudenza

Dati al 31/01 di ogni a.a.

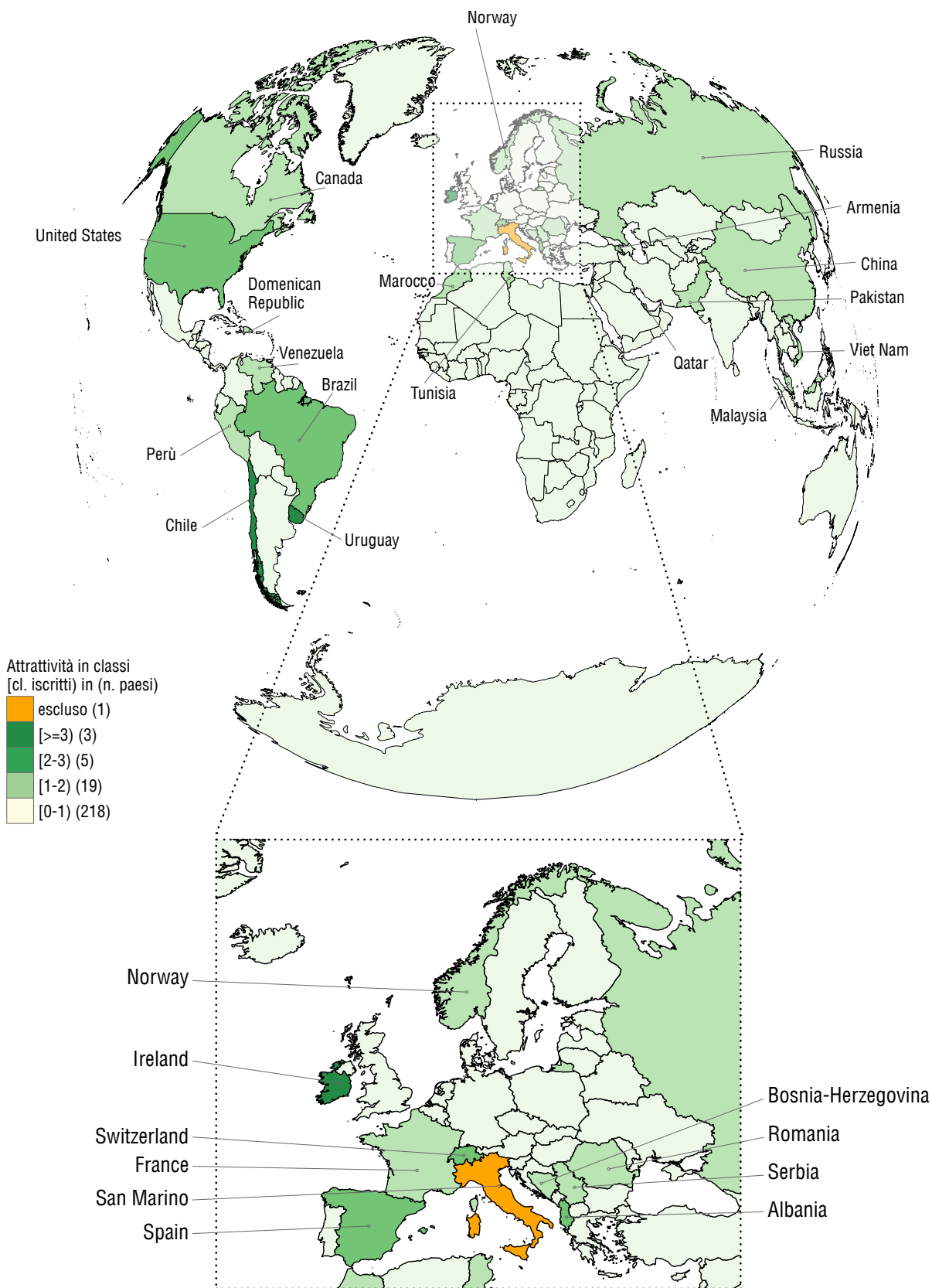
Fonte: Direzione Didattica e Servizi agli Studenti - elaborazione Ufficio Studi

1.05 Grafico - Immatricolati totali nell'a.a. 2019/2020 per localizzazione dell'istituto superiore di provenienza: Italia



Territori di provincia al 29/09/2017, ovvero prima della soppressione delle province di Trieste, Gorizia, Pordenone e Udine
Sono incluse le lauree magistrali a ciclo unico in Ingegneria edile-architettura e in Giurisprudenza
Fonte: Direzione Didattica e Servizi agli Studenti - elaborazione Ufficio Studi

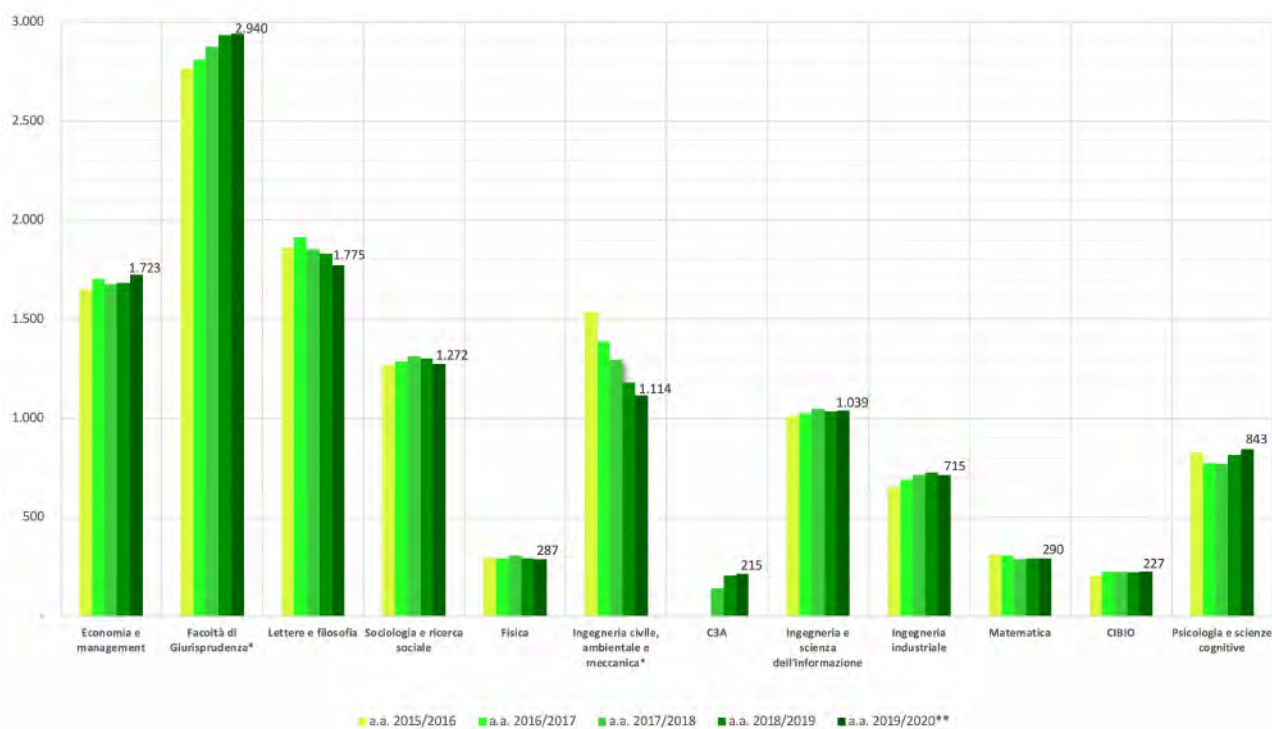
1.06 Grafico - Immatricolati totali nell'a.a. 2019/2020 per localizzazione dell'istituto superiore di provenienza: resto del mondo



Sono incluse le lauree magistrali a ciclo unico in Ingegneria edile-architettura e in Giurisprudenza

Fonte: Direzione Didattica e Servizi agli Studenti - elaborazione Ufficio Studi

1.07 Grafico - Iscritti a corsi di laurea di 1° livello



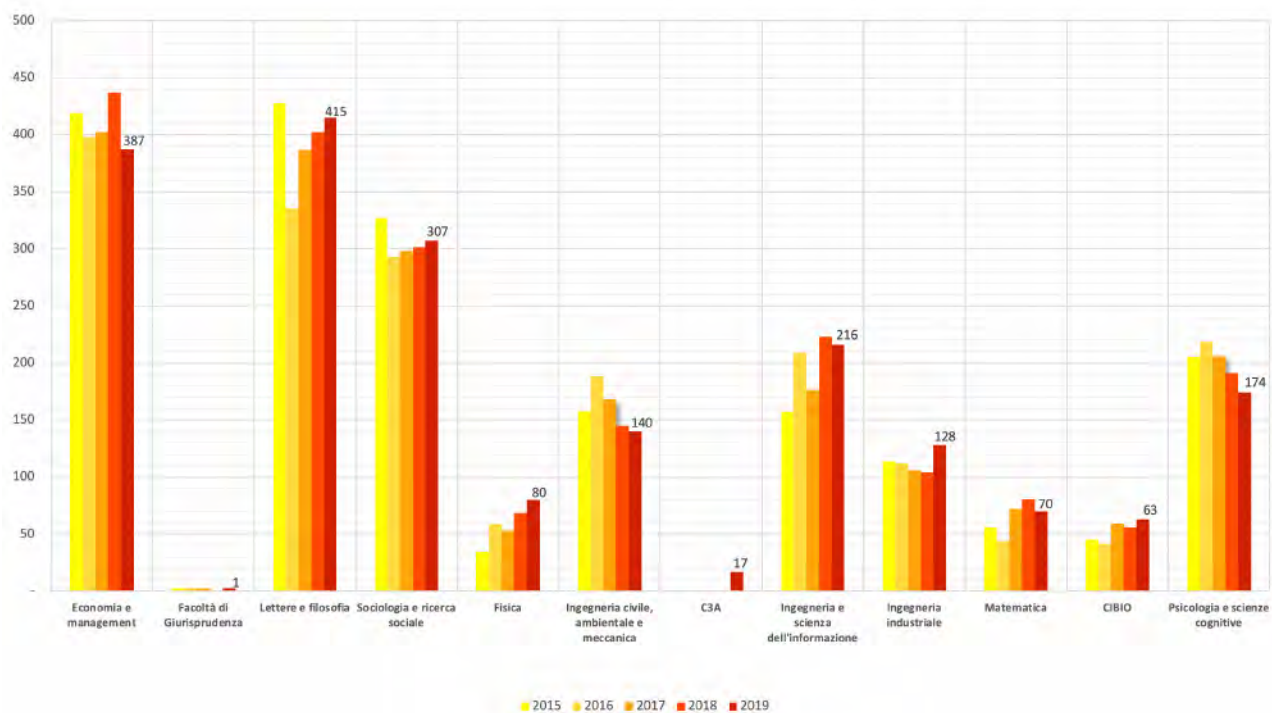
*Sono incluse le lauree magistrali a ciclo unico in Ingegneria edile-architettura e in Giurisprudenza

**Dati al 31/03/2020

Dati al 31/07 di ogni a.a.

Fonte: Direzione Didattica e Servizi agli Studenti - elaborazione Ufficio Studi

1.08 Grafico - Laureati in corsi di laurea di 1° livello



Fonte: Direzione Didattica e Servizi agli Studenti - elaborazione Ufficio Studi

2.2 FORMAZIONE DI 2° LIVELLO

2.01 Tavola - Offerta formativa a.a. 2019/2020: corsi di laurea di 2° livello attivi

Dipartimento/Centro	Denominazione dei corsi	Classe D.M. 270/04
Economia e management	Finanza	LM16
	Behavioural and applied economics*	LM56
	Economia e legislazione d'impresa	LM77
	Innovation management - Management dell'innovazione* ¹	LM77
	International management - Management internazionale*	LM77
	Management	LM77
	Management - European Master in Business Studies (EMBS)* ²	LM77
	Management della sostenibilità e del turismo	LM77
Facoltà di Giurisprudenza	Giurisprudenza	LMG/01
	Filologia e critica letteraria	LM14
Lettere e filosofia	Letterature euroamericane, traduzione e critica letteraria	LM37
	Mediazione linguistica, turismo e culture	LM49
	Filosofia e linguaggi della modernità	LM78
	Scienze storiche ³	LM84
	Arte ⁴	LM89
Sociologia e ricerca sociale	Metodologia, organizzazione e valutazione dei servizi sociali	LM87
	Gestione delle organizzazioni e del territorio	LM88
	Sociology and social research - Sociologia e ricerca sociale*	LM88
Scuola di Studi internazionali	European and international studies - Studi europei e internazionali*	LM52
	International security studies*	LM52
Fisica	Physics - Fisica*	LM17
	Ingegneria edile-architettura	LM4c.u.
Ingegneria civile, ambientale e meccanica	Ingegneria civile	LM23
	Energy engineering - Ingegneria energetica* ⁵	LM30
	Ingegneria per l'ambiente e il territorio	LM35
	Environmental meteorology ⁶	LM75
Ingegneria e scienza dell'informazione	Computer science - Informatica*	LM18
	Information and communication engineering - Ingegneria dell'informazione e delle telecomunicazioni*	LM27
Ingegneria industriale	Materials and production engineering - Ingegneria dei materiali e della produzione*	LM22
	Mechatronics engineering - Ingegneria meccatronica*	LM33
Matematica	Mathematics - Matematica*	LM40
	Data science*	LM91
CIBIO	Cellular and molecular biotechnology - Biotecnologie cellulari e molecolari*	LM9
	Quantitative and computational biology - Biologia quantitativa e computazionale*	LM8
	Sport science and physical performance - Scienze dello sport e della prestazione fisica ³	LM68
Psicologia e scienze cognitive	Psicologia	LM51
	Human-computer interaction - Interazione persona-macchina*	LM55
CIMeC	Cognitive science - Scienze cognitive*	LM55

*Corso tenuto in lingua inglese; si indica la denominazione in inglese seguita da quella in italiano

¹Corso interateneo con la Scuola Superiore di Studi Universitari e di Perfezionamento "S. Anna" di Pisa

²Corso interateneo con l'Universidad de León (SPAGNA), l'Université de Savoie Mont Blanc (FRANCIA) e l'Universität Kassel (GERMANIA)

³Corso interateneo con l'Università degli Studi di Verona, attualmente sede amministrativa

⁴Corso interateneo con l'Università degli Studi di Verona, con sede amministrativa presso l'Università degli studi di Trento

⁵Corso interateneo con la Libera Università di Bolzano, con sede amministrativa presso l'Università degli studi di Trento

⁶Corso interateneo con l'Universität Innsbruck (AUSTRIA) e interdipartimentale con DICAM, DF e C3A

I dati inerenti gli studenti dei corsi interateneo, con sede amministrativa presso l'Università partner, non sono considerati

Fonte: Ufficio Studi

2.02 Tavola - Iscritti al 1° anno, di cui donne, a corsi di laurea di 2° livello

Dipartimento/Centro	a.a. 2015/2016		a.a. 2016/2017		a.a. 2017/2018		a.a. 2018/2019		a.a. 2019/2020**	
	iscritti	di cui donne	iscritti	di cui donne	iscritti	di cui donne	iscritti	di cui donne	iscritti	di cui donne
Economia e management	261	128	304	141	324	153	349	193	354	179
Lettere e filosofia	160	119	208	136	234	152	275	198	256	200
Sociologia e ricerca sociale	141	100	137	93	142	96	159	116	178	124
Scuola di Studi internazionali	39	26	54	33	66	40	70	44	65	36
Fisica	35	1	52	10	42	7	49	9	52	15
Ingegneria civile, ambientale e meccanica*	155	47	126	34	123	33	109	27	118	37
Ingegneria e scienza dell'informazione	130	21	157	21	112	24	142	18	139	30
Ingegneria industriale	114	11	101	10	114	11	110	19	147	30
Matematica	64	31	48	21	71	38	101	49	113	44
CIBIO	35	23	57	25	64	39	61	39	81	42
Psicologia e scienze cognitive	110	92	128	83	107	74	116	83	120	83
CIMeC	29	14	32	16	40	27	51	31	49	33
Ateneo	1.273	613	1.404	623	1.439	694	1.592	826	1.672	853

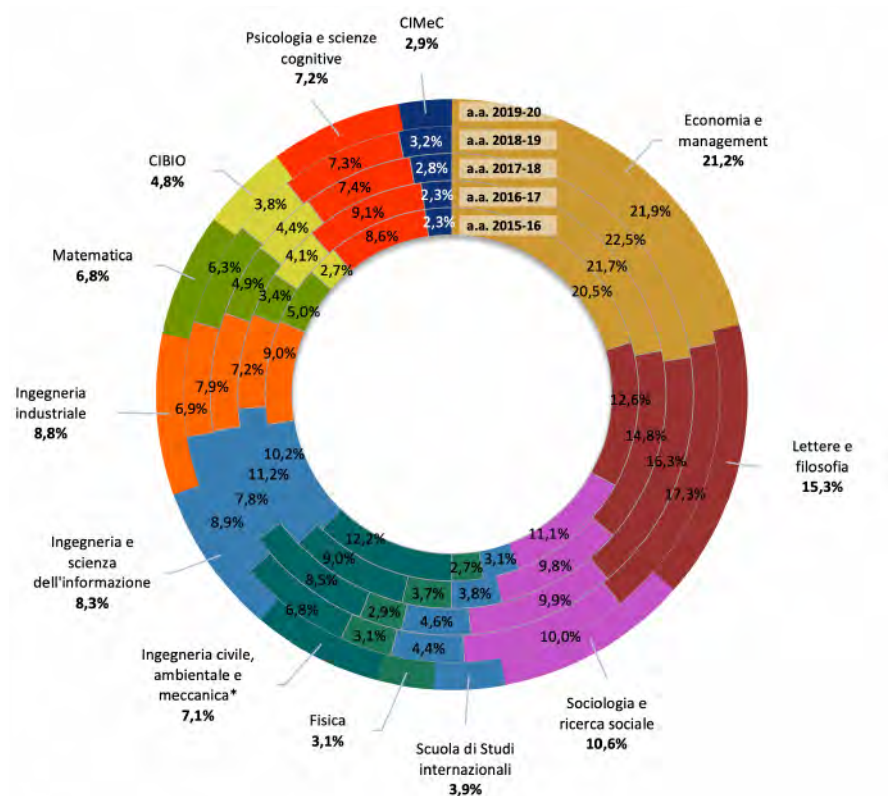
*Sono escluse le lauree magistrali a ciclo unico in Ingegneria edile-architettura e in Giurisprudenza

**Dati al 31/01/2020

Dati al 31/07 di ogni a.a.

Fonte: Direzione Didattica e Servizi agli Studenti - elaborazione Ufficio Studi

2.03 Grafico - Percentuale degli iscritti al 1° anno a corsi di laurea di 2° livello per Dipartimento/Centro

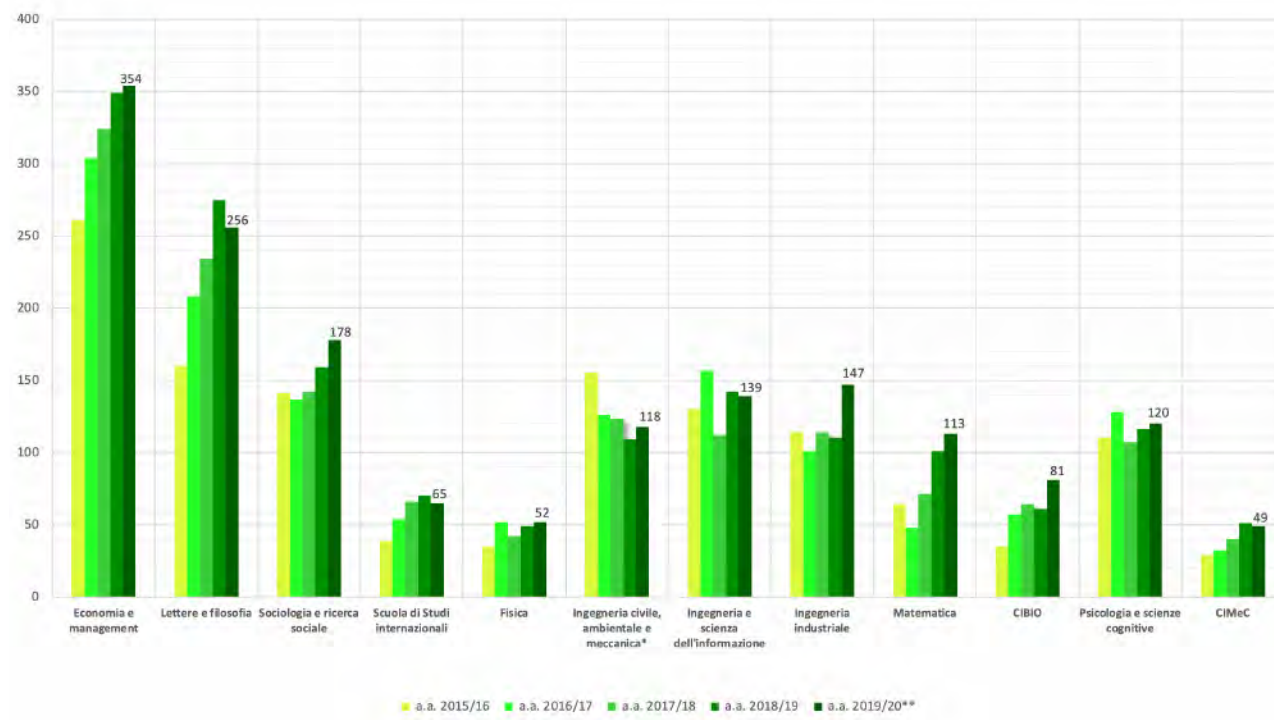


*Sono escluse le lauree magistrali a ciclo unico in Ingegneria edile-architettura e in Giurisprudenza

Dati al 31/01/2020

Fonte: Direzione Didattica e Servizi agli Studenti - elaborazione Ufficio Studi

2.04 Grafico - Iscritti al 1° anno a corsi di laurea di 2° livello



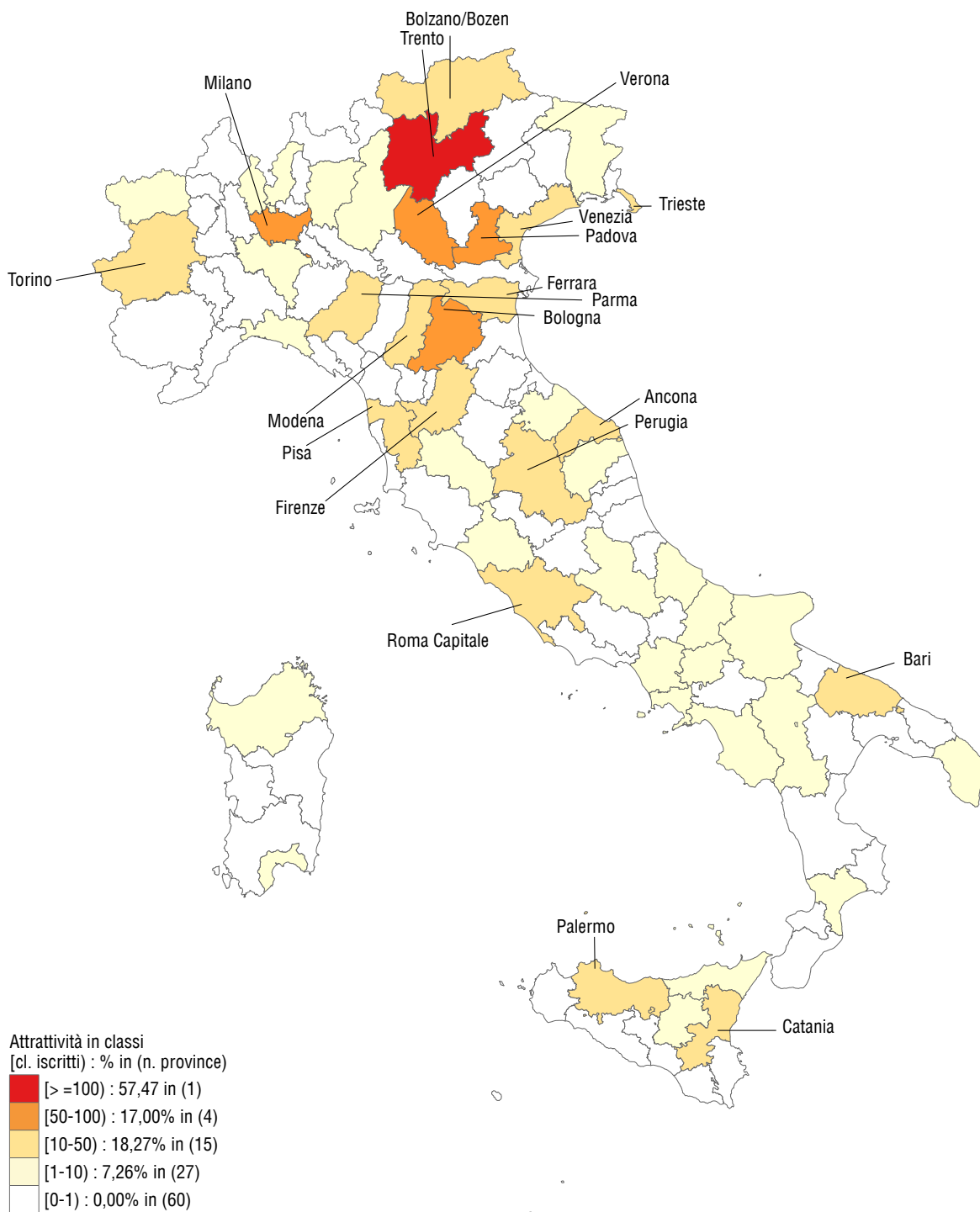
*Sono escluse le lauree magistrali a ciclo unico in Ingegneria edile-architettura e in Giurisprudenza

**Dati al 31/01/2020

Dati al 31/07 di ogni a.a.

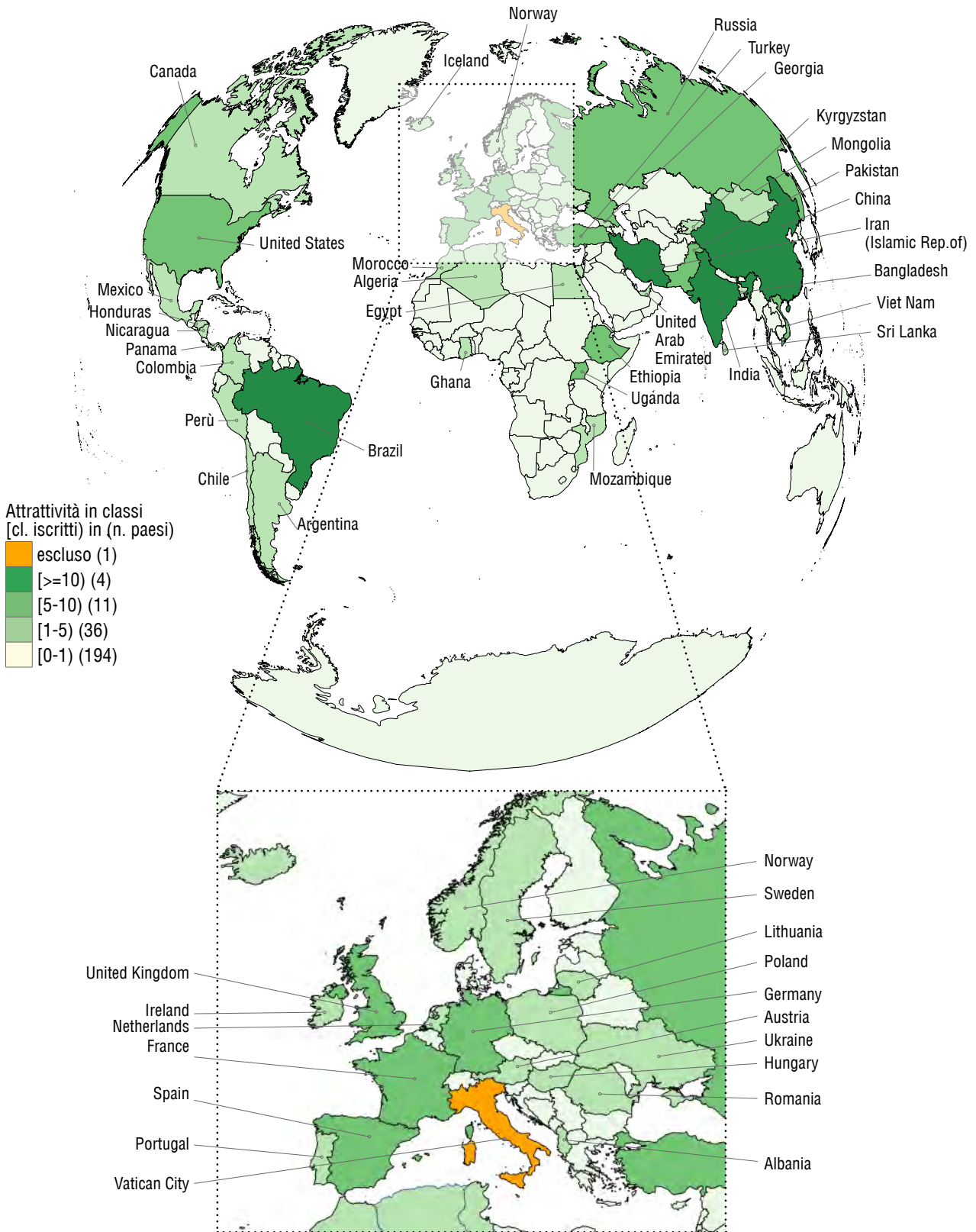
Fonte: Direzione Didattica e Servizi agli Studenti - elaborazione Ufficio Studi

2.05 Grafico - Iscritti al 1° anno a corsi di laurea di 2° livello nell'a.a. 2019/2020 per localizzazione dell'università di provenienza: Italia



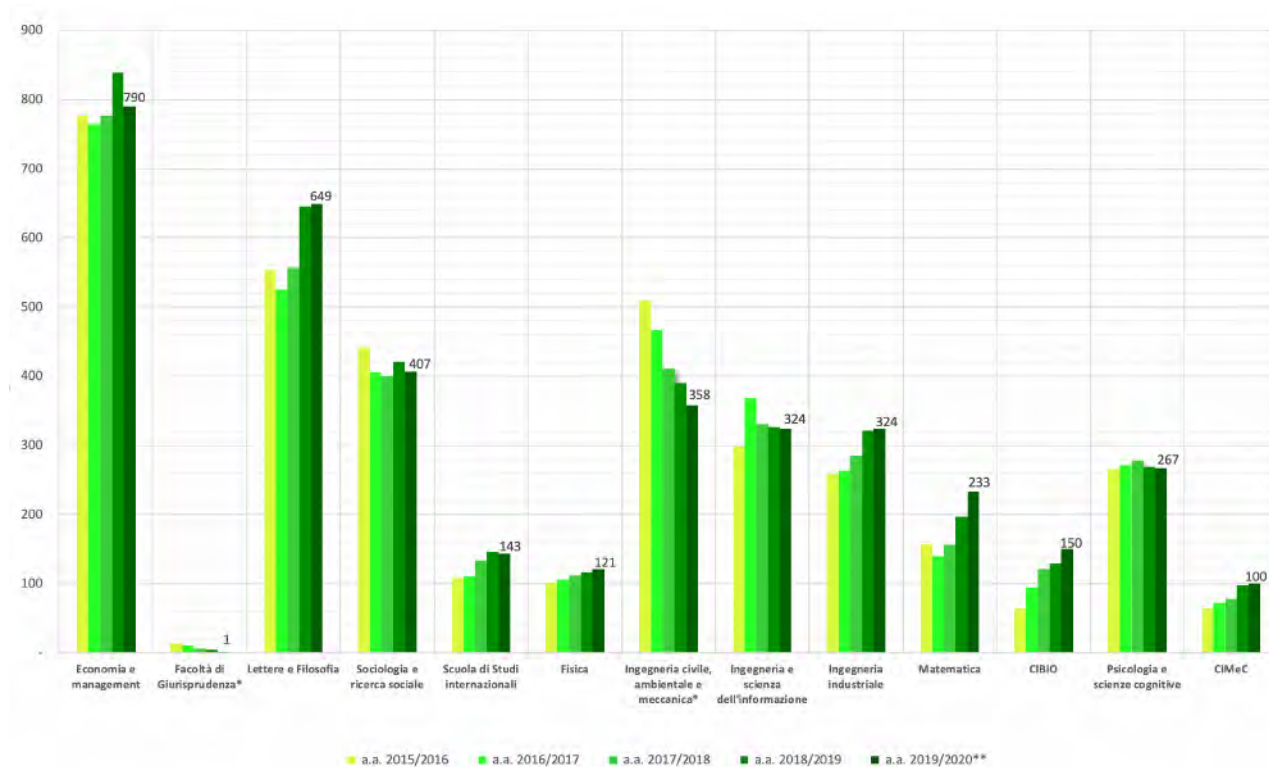
Territori di provincia al 29/09/2017, ovvero prima della soppressione delle province di Trieste, Gorizia, Pordenone e Udine
Sono escluse le lauree magistrali a ciclo unico in Ingegneria edile-architettura e in Giurisprudenza
Fonte: Direzione Didattica e Servizi agli Studenti - elaborazione Ufficio Studii

2.06 Grafico - Iscritti al 1° anno a corsi di laurea di 2° livello nell'a.a. 2019/2020 per localizzazione dell'università di provenienza: resto del mondo



Sono escluse le lauree magistrali a ciclo unico in Ingegneria edile-architettura e in Giurisprudenza
 Fonte: Direzione Didattica e Servizi agli Studenti - elaborazione Ufficio Studi

2.07 Grafico - Iscritti a corsi di laurea di 2° livello



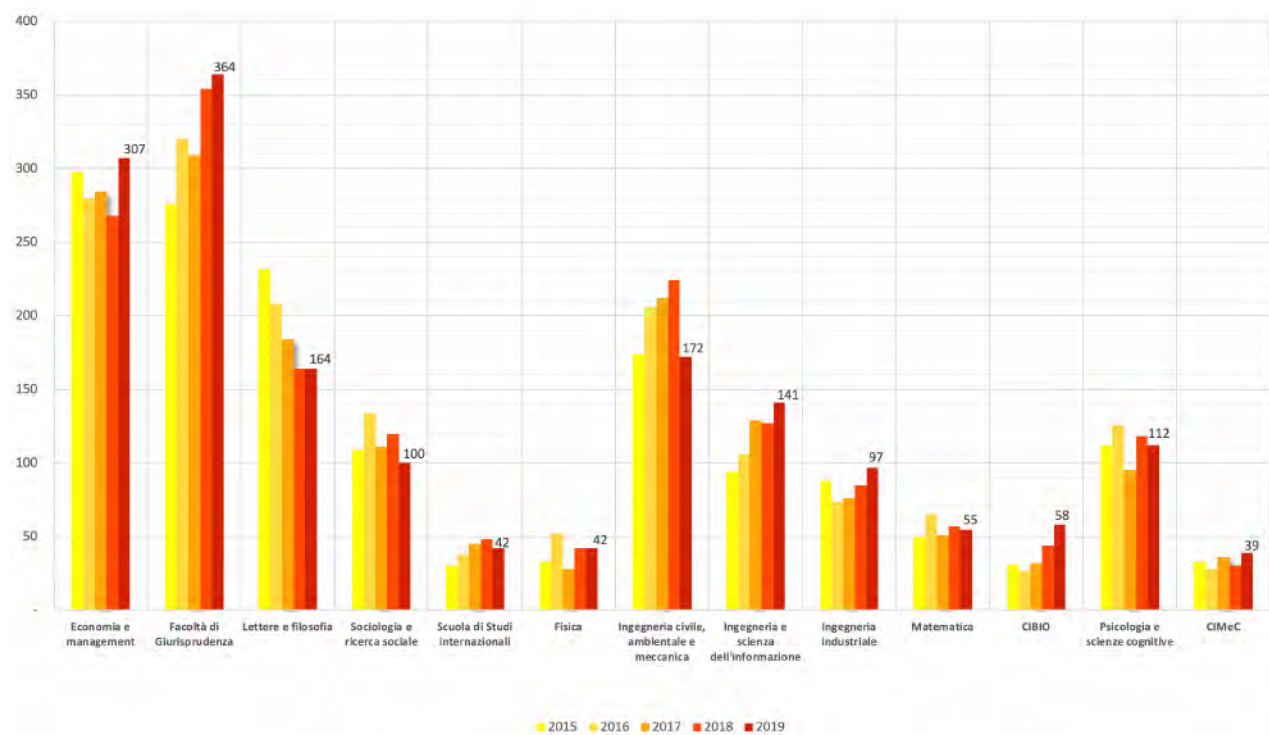
*Sono escluse le lauree magistrali a ciclo unico in Ingegneria edile-architettura e in Giurisprudenza

**Dati al 31/03/2020

Dati al 31/07 di ogni a.a.

Fonte: Direzione Didattica e Servizi agli Studenti - elaborazione Ufficio Studi

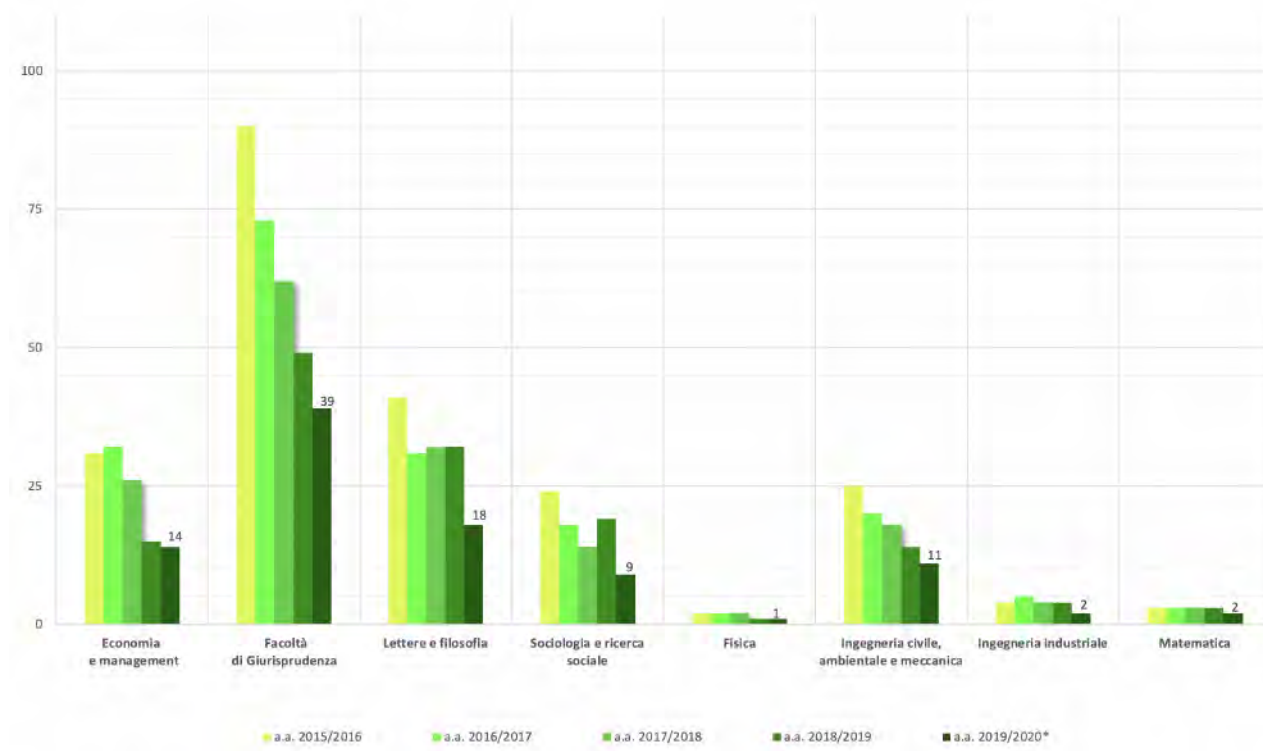
2.08 Grafico - Laureati in corsi di laurea di 2° livello



Fonte: Direzione Didattica e Servizi agli Studenti - elaborazione Ufficio Studi

2.3 FORMAZIONE: LAUREE DI 1° E 2° LIVELLO E LAUREE ANTE RIFORMA

3.01 Grafico - Iscritti fuori corso a corsi di laurea ante riforma

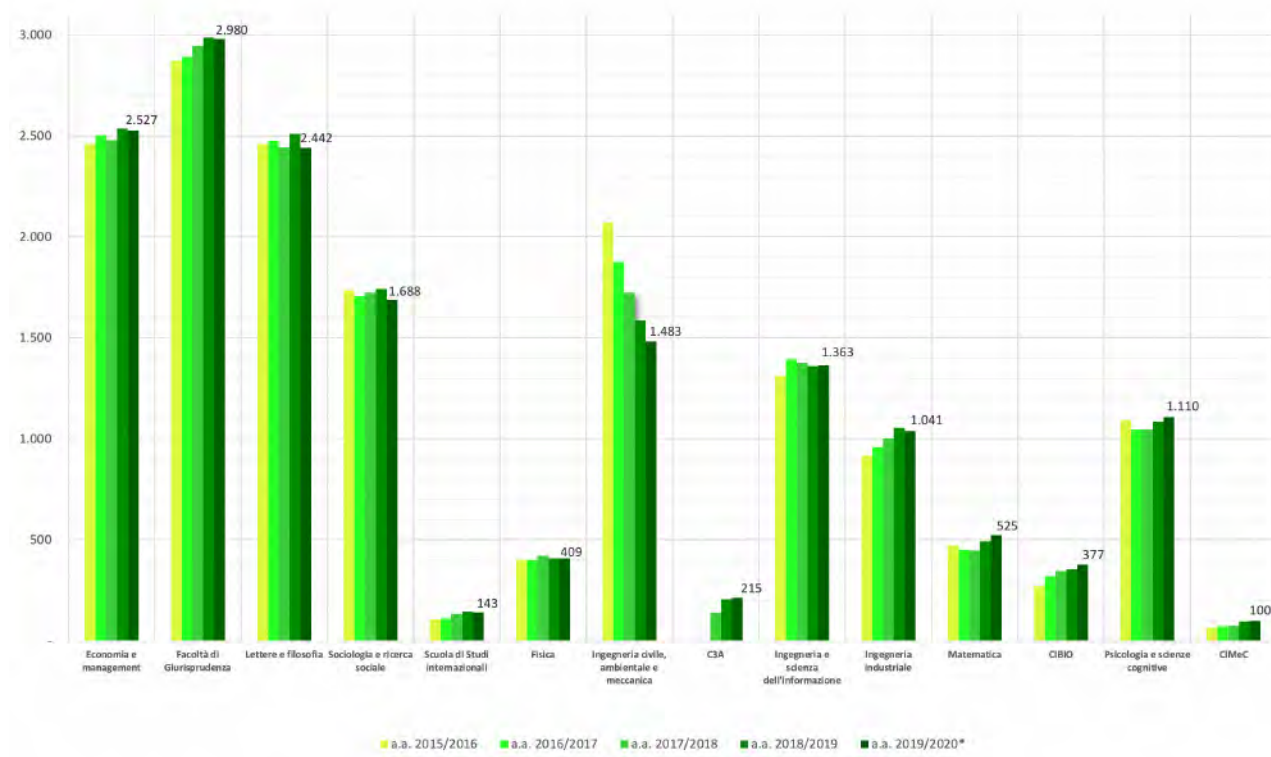


*Dati al 31/03/2020

Dati al 31/07 di ogni anno

Fonte: Direzione Didattica e Servizi agli Studenti - elaborazione Ufficio Studi

3.02 Grafico - Iscritti totali a corsi di laurea di 1° e 2° livello e di lauree ante riforma

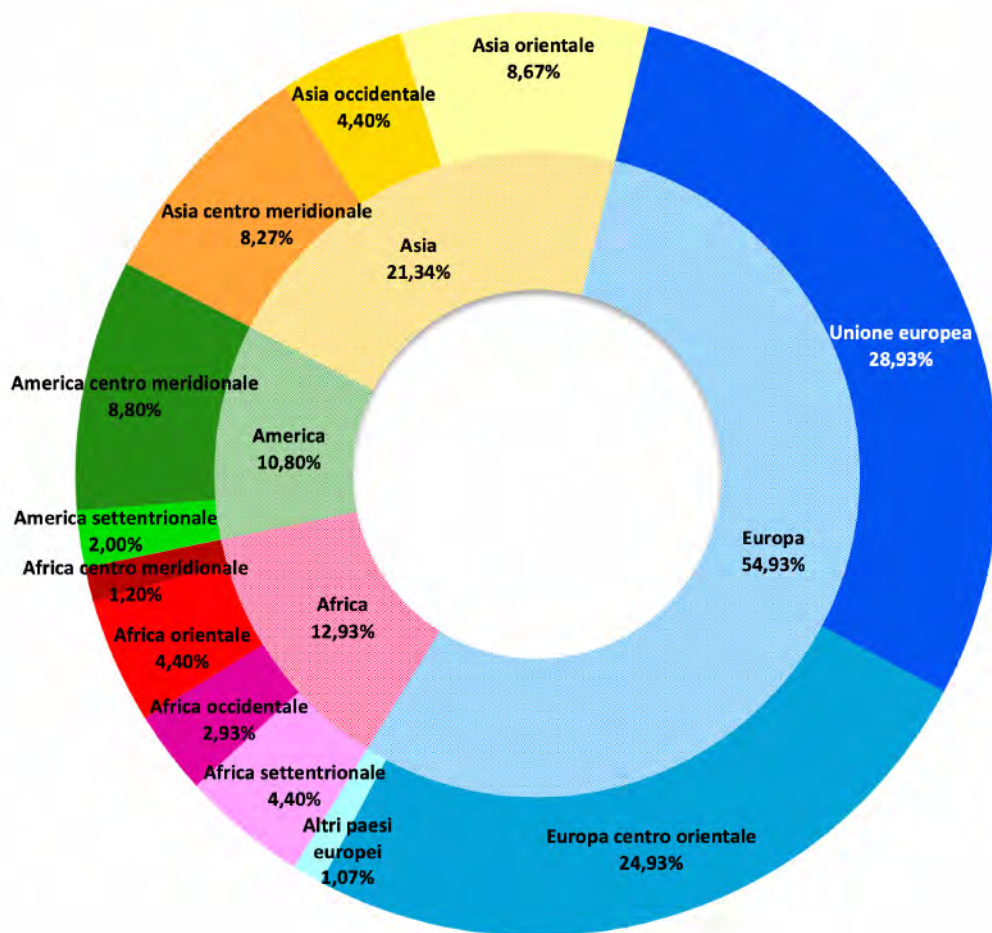


*Dati al 31/03/2020

Dati al 31/07 di ogni anno

Fonte: Direzione Didattica e Servizi agli Studenti - elaborazione Ufficio Studi

3.03 Grafico - Studenti stranieri iscritti a corsi di laurea di 1° e 2° livello per area di cittadinanza



Dati al 31/03/2020

Area di cittadinanza conforme alla classificazione ISTAT: Elenco degli Stati esteri, delle aree e dei continenti al 31 dicembre 2015

Fonte: Direzione Didattica e Servizi agli Studenti - elaborazione Ufficio Studi

2.4 FORMAZIONE DI 3° LIVELLO: CORSI DI DOTTORATO

4.01 Tavola - Offerta formativa a.a. 2019/2020: corsi di dottorato attivi

Corsi di dottorato	Dipartimento/Centro di riferimento	Ciclo XXXV
Cognitive and brain sciences	CIMeC	A
Culture d'Europa. Ambiente, spazi, storie, arti, idee	Lettere e filosofia	A
Fisica	Fisica	A
Forme dello scambio culturale	Lettere e filosofia	A
Informatica e telecomunicazioni	Ingegneria e scienza dell'informazione	A
Ingegneria civile, ambientale e meccanica	Ingegneria civile, ambientale e meccanica	A
Innovazione industriale	Ingegneria e scienza dell'informazione	A
Matematica	Matematica	A
Materiali, mecatronica e ingegneria dei sistemi	Ingegneria industriale	A
Scienze agroalimentari e ambientali	C3A	A
Scienze biomolecolari	CIBIO	A
Scienze cognitive	Psicologia e scienze cognitive	A
Studi giuridici comparati ed europei	Facoltà di Giurisprudenza	A
Studi internazionali	Scuola di Studi internazionali	A
Economics and management ¹	Economia e management	A
Development economics and local systems ¹	Economia e management	A
Sociology and social research - Sociologia e ricerca sociale ¹	Sociologia e ricerca sociale	A

¹Corsi di dottorato della Scuola in Scienze sociali

A = Nuova attivazione

Fonte: Direzione Didattica e Servizi agli Studenti - elaborazione Ufficio Studi

4.02 Tavola - Dottorandi, di cui donne, iscritti al 1° anno

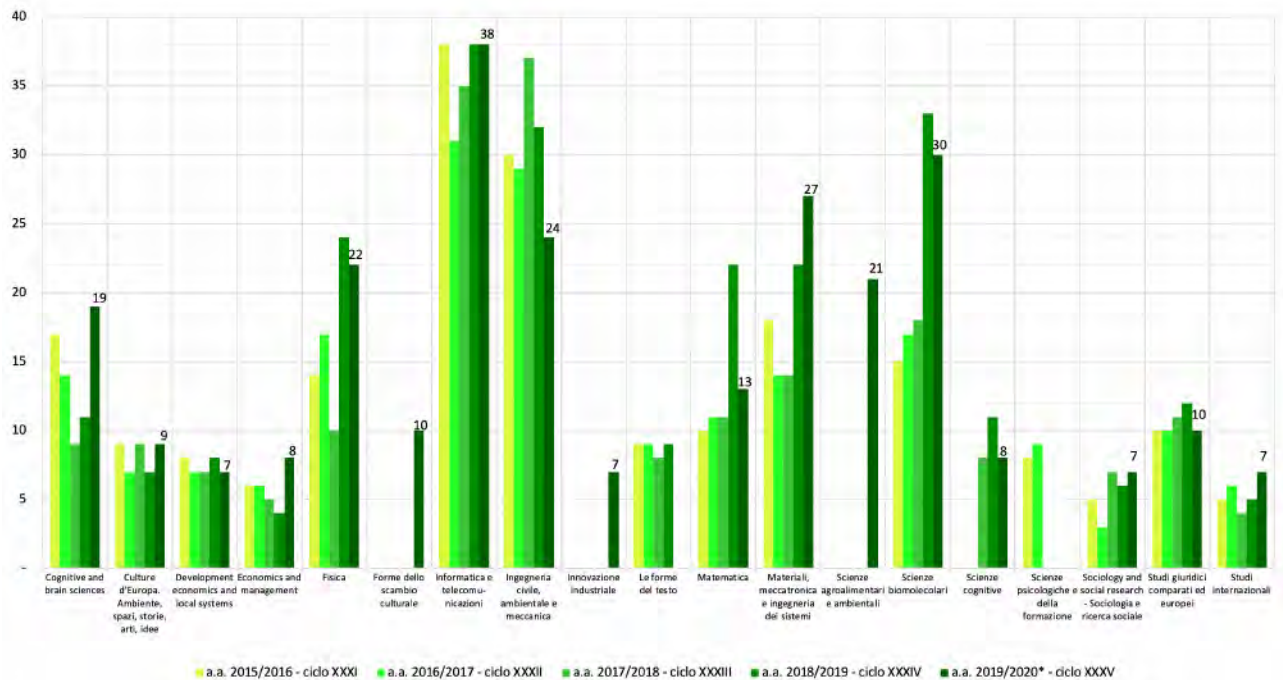
Corsi di dottorato*	a.a. 2015/2016 ciclo XXXI		a.a. 2016/2017 ciclo XXXII		a.a. 2017/2018 ciclo XXXIII		a.a. 2018/2019 ciclo XXXIV		a.a. 2020/2021** ciclo XXXV	
	dottorandi	di cui donne	dottorandi	di cui donne	dottorandi	di cui donne	dottorandi	di cui donne	dottorandi	di cui donne
Cognitive and brain sciences	17	7	14	10	9	4	11	4	19	13
Culture d'Europa. Ambiente, spazi, storie, arti, idee	9	5	7	4	9	6	7	4	9	2
Development economics and local systems	8	1	7	3	7	4	8	3	7	4
Economics and management	6	4	6	-	5	3	4	1	8	3
Fisica	14	3	17	5	10	3	24	6	22	4
Forme dello scambio culturale	-	-	-	-	-	-	-	-	10	7
Informatica e telecomunicazioni	38	6	31	5	35	5	38	11	38	8
Ingegneria civile, ambientale e meccanica	30	11	29	4	37	13	32	13	24	9
Innovazione industriale	-	-	-	-	-	-	-	-	7	1
Le forme del testo	9	6	9	4	8	6	9	2	-	-
Matematica	10	2	11	3	11	3	22	5	13	3
Materiali, mecatronica e ingegneria dei sistemi	18	1	14	4	14	4	22	4	27	5
Scienze agroalimentari e ambientali	-	-	-	-	-	-	-	-	21	7
Scienze biomolecolari	15	10	17	11	18	11	33	17	30	20
Scienze cognitive	-	-	-	-	8	5	11	5	8	4
Scienze psicologiche e della formazione	8	7	9	3	-	-	-	-	-	-
Sociology and social research - Sociologia e ricerca sociale	5	3	3	1	7	2	6	4	7	4
Studi giuridici comparati ed europei	10	6	10	6	11	6	12	3	10	2
Studi internazionali	5	3	6	4	4	1	5	3	7	4
Ateneo	202	75	190	67	193	76	244	85	267	100

*Denominazione all'ultima edizione del corso di dottorato

**Dati al 31/01/2020

Fonte: Direzione Didattica e Servizi agli Studenti - elaborazione Ufficio Studi

4.03 Grafico - Dottorandi iscritti al 1° anno per corso di dottorato

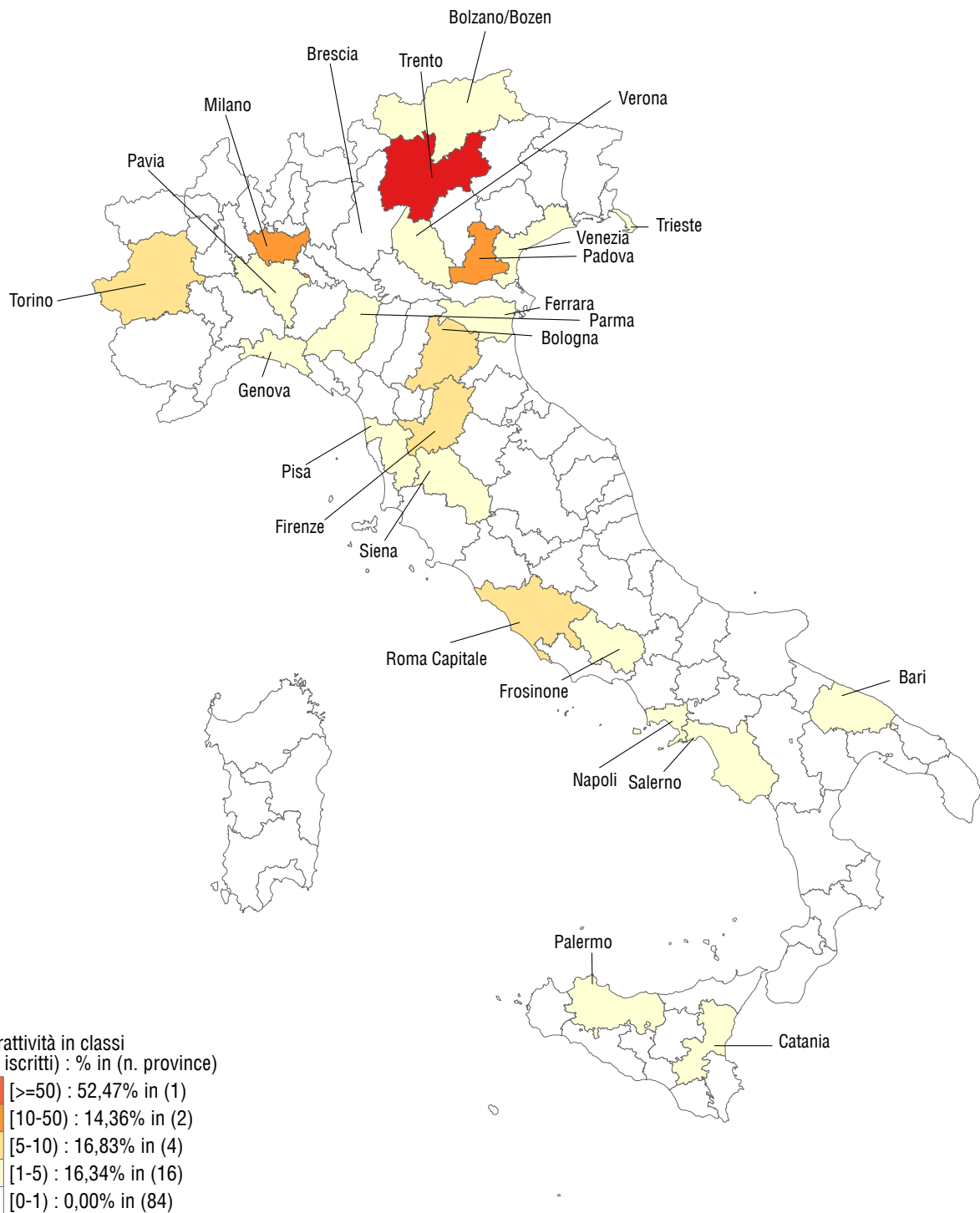


Denominazione del corso di dottorato all'ultima edizione

*Dati al 31/01/2020

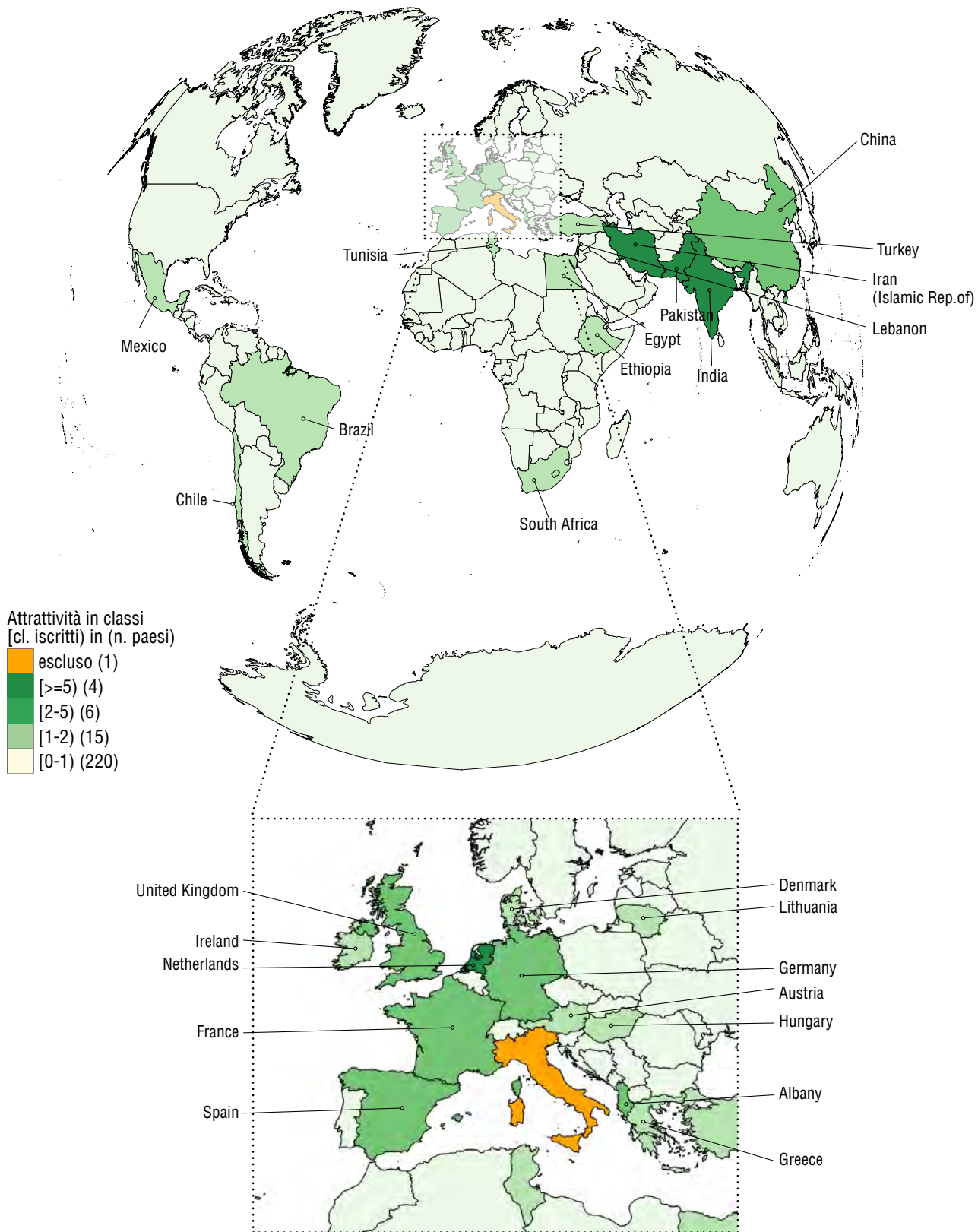
Fonte: Direzione Didattica e Servizi agli Studenti - elaborazione Ufficio Studi

4.04 Grafico - Dottorandi iscritti al XXXV ciclo, a.a. 2019/2020, per localizzazione dell'università di provenienza: Italia



Territori di provincia al 29/09/2017, ovvero prima della soppressione delle province di Trieste, Gorizia, Pordenone e Udine
Fonte: Direzione Didattica e Servizi agli Studenti - elaborazione Ufficio Studi

4.05 Grafico - Dottorandi iscritti al XXXV ciclo, a.a. 2019/2020, per localizzazione dell'università di provenienza: resto del mondo



Fonte: Direzione Didattica e Servizi agli Studenti - elaborazione Ufficio Studi

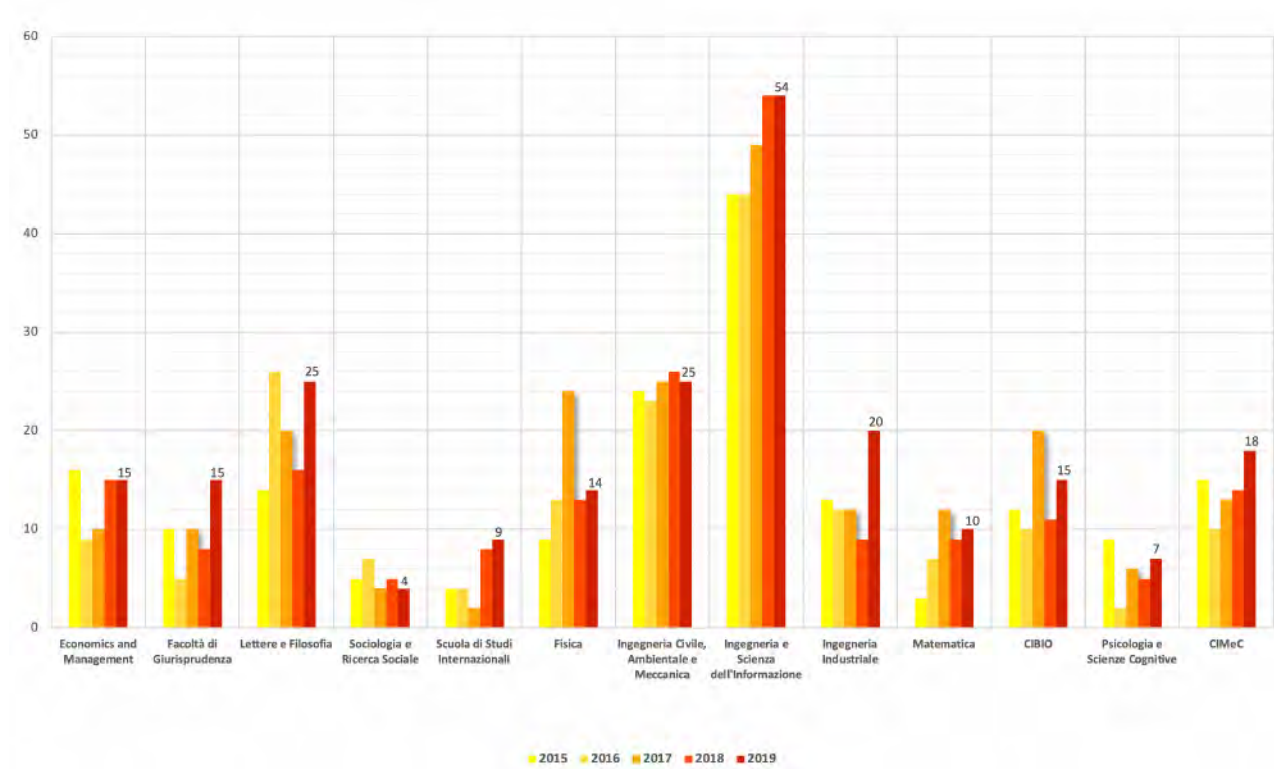
4.06 Tavola - Dottori di ricerca, di cui donne

Dottorati di Ricerca	2015		2016		2017		2018		2019	
	dottori PhD	di cui donne	dottori PhD	di cui donne	dottori PhD	di cui donne	dottori PhD	di cui donne	dottori PhD	di cui donne
Cognitive and brain sciences	15	8	10	5	13	7	14	9	18	10
Culture d'Europa. Ambiente, spazi, storie, arti, idee	-	-	-	-	-	-	8	6	10	5
Development economics and local systems	-	-	-	-	-	-	6	5	8	1
Economics and management	8	5	5	4	5	3	7	4	7	4
Fisica	9	1	13	5	24	8	13	2	14	3
Informatica e telecomunicazioni	44	11	44	11	49	9	54	17	54	11
Ingegneria ambientale	13	3	-	-	2	2	-	-	-	-
Ingegneria ambientale - SMART*	-	-	3	1	-	-	1	-	-	-
Ingegneria civile, ambientale e meccanica	-	-	20	6	18	7	22	12	22	9
Ingegneria civile, ambientale e meccanica - SMART*	-	-	-	-	5	2	3	2	3	-
Ingegneria dei materiali	13	2	-	-	-	-	-	-	-	-
Ingegneria dei sistemi strutturali civili e meccanici	11	1	-	-	-	-	-	-	-	-
Le forme del testo	-	-	-	-	-	-	4	2	14	10
Local development and global dynamics	8	4	4	4	5	3	2	1	-	-
Matematica	3	1	7	4	12	3	9	3	10	1
Materiali, mecatronica e ingegneria dei sistemi	-	-	12	4	12	2	9	1	20	3
Scienze biomolecolari	12	8	10	7	20	8	11	6	15	11
Scienze psicologiche e della formazione	9	5	2	2	6	4	5	2	7	7
Sociology and social research - Sociologia e ricerca sociale	5	3	7	4	4	3	5	2	4	2
Studi giuridici comparati ed europei	10	7	5	3	10	4	8	5	15	5
Studi internazionali	4	3	4	2	2	1	8	3	9	6
Studi letterari, linguistici e filologici	1	1	-	-	-	-	-	-	-	-
Studi umanistici	-	-	26	13	20	10	4	3	1	1
Studi umanistici, discipline filosofiche, storiche e dei beni culturali	13	5	-	-	-	-	-	-	-	-
Ateneo	178	68	172	75	207	76	193	85	231	89

*Science for Management of River and their Tidal system - Erasmus Mundus Joint Doctorate Programme

Fonte: Direzione Didattica e Servizi agli Studenti - elaborazione Ufficio Studi

4.07 Grafico - Dottori di ricerca



Fonte: Direzione Didattica e Servizi agli Studenti - elaborazione Ufficio Studi

2.5 MASTER E SCUOLE DI SPECIALIZZAZIONE

5.01 Tavola - Offerta formativa a.a 2019/2020: master attivi

Master	Livello
Communication of science and innovation - SCICOMM	I
Gestione delle diversità: inclusione ed equità (GEDIE)	I
Gestione di imprese sociali - GIS	I
Master in previsione sociale	II
Il processo di valutazione neuropsico-diagnostico nell'infanzia e nell'adolescenza	II

Fonte: Direzione Didattica e Servizi agli Studenti

5.02 Tavola - Offerta formativa a.a 2019/2020: scuole di specializzazione attive

Scuole di specializzazione
Scuola di specializzazione per le professioni legali

Fonte: Direzione Didattica e Servizi agli Studenti

5.03 Tavola - Iscritti a master di 1° e 2° livello

Master*	Livello	a.a. 2015/2016		a.a. 2016/2017		a.a. 2017/2018		a.a. 2018/2019		a.a. 2019/2020	
		iscritti	di cui donne	iscritti	di cui donne	iscritti	di cui donne	iscritti	di cui donne	iscritti	di cui donne
Communication of science and innovation - SCICOMM	I	-	-	-	-	-	-	10	6	7	4
Gestione delle diversità: inclusione ed equità (GEDIE)	I	-	-	-	-	-	-	-	-	10	8
Gestione di imprese sociali - GIS	I	23	11	17	6	20	17	17	12	17	12
Joint european master in comparative local development - CoDe	I	18	8	17	4	17	4	19	8	-	-
Metodologie di intervento educativo per soggetti con disturbo dello spettro autistico	I	-	-	30	26	-	-	40	37	-	-
Autonomous Driving and enaBling Technologies - ADBoT	II	-	-	-	-	-	-	10	2	-	-
Master in previsione sociale	II	-	-	12	6	17	10	15	10	21	14
Il processo di valutazione neuropsico-diagnostico nell'infanzia e nell'adolescenza	II	-	-	-	-	-	-	-	-	19	16
SCoDeM - Smart community design and management	II	9	4	9	8	-	-	-	-	-	-
Ateneo		50	23	85	50	54	31	111	75	74	54

*Ultima denominazione adottata

Dati al 31/03/2020

Fonte: Direzione Servizi alla Didattica e agli Studenti; Segreterie dei Master - elaborazione dell'Ufficio Studi

5.04 Tavola - Iscritti a scuole di specializzazione

Scuola di specializzazione	a.a. 2015/2016		a.a. 2016/2017		a.a. 2017/2018		a.a. 2018/2019		a.a. 2019/2020	
	iscritti	di cui donne	iscritti	di cui donne	iscritti	di cui donne	iscritti	di cui donne	iscritti	di cui donne
Scuola di specializzazione per le professioni legali*	92	65	74	60	55	44	62	39	55	34
Ateneo	92	65	74	60	55	44	62	39	55	34

*Scuola istituita in base ad una convenzione tra l'Università di Trento e Università degli Studi di Verona. Per gli aa. 2015/2016-2016/2017 e 2019/2020-2020/2021 la sede amministrativa è presso l'Università degli Studi di Verona. Per gli a.a. 2017/2018 e 2018/2019 la sede amministrativa è presso l'Università degli Studi di Trento.

Dati al 31/03/2020

Fonte: Direzione Didattica e Servizi agli Studenti - elaborazione Ufficio Studi

2.6 INTERNAZIONALIZZAZIONE

6.01 Tavola - Mobilità internazionale degli studenti per tipologia di programma

Programmi di mobilità	a.a. 2014/2015			a.a. 2015/2016			a.a. 2016/2017			a.a. 2017/2018			a.a. 2018/2019		
	In entrata	In uscita	Totale	In entrata	In uscita	Totale	In entrata	In uscita	Totale	In entrata	In uscita	Totale	In entrata	In uscita	Totale
Erasmus+ Azione chiave 1 - Mobilità individuale a fini di apprendimento	150	476	626	155	586	741	248	692	940	261	708	969	329	686	1.015
Erasmus+ Azione chiave 2 - Cooperazione per l'innovazione e le buone pratiche	-	6	6	-	6	6	79	4	83	-	-	-	-	-	-
Doppia Laurea*	34	70	104	37	65	102	23	99	122	29	87	116	31	78	109
Erasmus Mundus Azione 1 - Corsi congiunti di II ciclo	1	12	13	3	3	6	23	-	23	20	1	21	22	2	24
Erasmus Mundus Azione 2 - Mobilità individuale da e verso Paesi terzi	22	6	28	9	3	12	-	-	-	-	6	6	-	-	-
Università a colori	5	-	5	2	-	2	4	-	4	-	-	-	2	-	2
Convenzioni bilaterali	26	40	66	29	52	81	21	35	56	38	39	77	63	58	121
Network GE4	-	2	2	3	-	3	2	3	5	-	1	1	-	-	-
ITPAR - India-Trento Programme for Advanced Research	2	-	2	-	-	-	-	-	-	-	-	-	-	-	-
ISTG - International Studies and Transnational Governance	-	10	10	-	7	7	-	-	-	-	-	-	-	-	-
Jean Monnet	-	3	3	-	4	4	-	5	5	-	-	-	-	-	-
Ricerca tesi all'estero	-	-	-	-	35	35	-	114	114	-	116	116	-	110	110
Tirocinio all'estero	-	140	140	-	167	167	-	123	123	-	163	163	-	132	132
ICI-ECP BEAM**	-	-	-	-	3	3	3	2	5	1	2	3	-	-	-
Summer Schools	-	-	-	-	-	-	22	-	22	33	1	34	55	-	55
Free Movers	-	-	-	-	-	-	6	-	6	6	-	6	11	-	11
Totale	240	765	1.005	238	931	1.169	431	1.077	1.508	388	1.124	1.512	513	1.066	1.579

Si indicano le mobilità iniziate nell'a.a. di riferimento per i programmi degree seeking: Doppia laurea, Erasmus Mundus e Università a colori

*La mobilità prevista dal programma Doppia Laurea può variare da 2 a 4 semestri a seconda della destinazione

**Industrial Countries Instrument-Education Cooperation Programme with Australia in Biomedical Engineering

Dati al 09/03/2020

Fonte: Direzione Comunicazione e Relazioni Esterne - elaborazione Ufficio Studi

6.02 Tavola - Mobilità internazionale dei dottorandi per tipologia di programma

Programmi di mobilità	a.a. 2014/2015			a.a. 2015/2016			a.a. 2016/2017			a.a. 2017/2018			a.a. 2018/2019		
	In entrata	In uscita	Totale	In entrata	In uscita	Totale	In entrata	In uscita	Totale	In entrata	In uscita	Totale	In entrata	In uscita	Totale
Erasmus+ Azione chiave 1 - Mobilità individuale a fini di apprendimento	5	1	6	11	2	13	22	18	40	8	4	12	17	5	22
Erasmus Mundus Azione 1 - Corsi congiunti di III ciclo	10	8	18	7	6	13	4	6	10	2	2	4	1	1	2
Erasmus Mundus Azione 2 - Mobilità individuale da e verso Paesi terzi	15	-	15	3	1	4	2	-	2	1	2	3	-	-	-
Convenzioni bilaterali	-	1	1	2	-	2	2	4	6	1	11	12	1	10	11
Science without Borders (CAPES)	3	-	3	-	-	-	-	-	-	-	-	-	-	-	-
ITPAR - India-Trento Programme for Advanced Research	5	1	6	3	6	9	2	-	2	-	-	-	-	-	-
Co-tutela dottorato*	9	7	16	5	7	12	8	5	13	4	6	10	5	5	10
Free Movers	-	-	-	-	-	-	-	-	-	17	-	17	24	-	24
Tirocinio all'estero	-	-	-	-	-	-	-	-	-	-	2	2	-	-	-
RISE	-	-	-	-	-	-	-	-	-	6	6	12	-	-	-
Scambi Giovanili MAECI	-	-	-	-	-	-	-	-	-	-	-	-	11	-	11
Totale	47	18	65	31	22	53	40	33	73	39	33	72	59	21	80

*Dati alla data di sottoscrizione dell'accordo di co-tutela tra le due istituzioni

Dati al 09/03/2020

Fonte: Direzione Comunicazione e Relazioni Esterne - elaborazione Ufficio Studi

6.03 Tavola - Mobilità internazionale dei docenti per tipologia del programma

Programmi di mobilità	a.a. 2014/2015			a.a. 2015/2016			a.a. 2016/2017			a.a. 2017/2018			a.a. 2018/2019		
	In entrata	In uscita	Totale	In entrata	In uscita	Totale	In entrata	In uscita	Totale	In entrata	In uscita	Totale	In entrata	In uscita	Totale
Erasmus+ Azione chiave 1 - Mobilità individuale a fini di apprendimento*	13	13	26	40	27	67	52	47	99	28	25	53	39	50	89
Erasmus+ Azione chiave 2 - Cooperazione per l'innovazione e le buone pratiche	-	-	-	-	2	2	17	1	18	-	-	-	-	-	-
Convenzioni bilaterali**	9	-	9	20	-	20	8	-	8	14	16	30	13	16	29
Doppia Laurea	5	2	7	15	3	18	5	2	7	4	2	6	8	2	10
Erasmus Mundus Azione 2 - Mobilità individuale da e verso Paesi terzi	15	2	17	10	3	13	2	5	7	-	-	-	-	-	-
ICI-ECP Education Cooperation Programme with Australia BEAM	-	-	-	-	2	2	-	2	2	-	-	-	-	-	-
ITPAR - India-Trento Programme for Advanced Research	22	11	33	6	11	17	3	2	5	1	9	10	-	2	2
Fulbright	1	-	1	4	-	4	3	-	3	2	-	2	4	-	4
RISE	-	-	-	-	-	-	-	-	-	8	10	18	-	-	-
Summer Schools	-	-	-	-	-	-	4	-	4	11	-	11	19	-	19
Totale	65	28	93	95	48	143	94	59	153	68	62	130	83	70	153

Programmi di mobilità	2015			2016			2017			2018			2019		
	In entrata	In uscita	Totale	In entrata	In uscita	Totale	In entrata	In uscita	Totale	In entrata	In uscita	Totale	In entrata	In uscita	Totale
Jean Monnet	25	1	26	60	2	62	26	5	31	23	1	24	16	1	17
Totale	25	1	26	60	2	62	26	5	31	23	1	24	16	1	17

*Sono considerate le mobilità per insegnamento, visite preparatorie e di monitoraggio sia di ricercatori che di professori

**Per Convenzioni bilaterali sono considerate anche le mobilità per la negoziazione di accordi (visite delegazioni)

Fonte: Direzione Comunicazione e Relazioni Esterne – elaborazione Ufficio Studi

6.04 Tavola - Mobilità internazionale del personale tecnico-amministrativo

Programmi di mobilità	a.a. 2014/2015		a.a. 2015/2016		a.a. 2016/2017		a.a. 2017/2018		a.a. 2018/2019	
	In uscita	di cui donne	In uscita	di cui donne	In uscita	di cui donne	In uscita	di cui donne	In uscita	di cui donne
LLP Erasmus Staff training	7	6	8	7	12	11	13	10	11	10
Totale	7	6	8	7	12	11	13	10	11	10

Fonte: Direzione Risorse Umane e Organizzazione, Ufficio Formazione e Aggiornamento - elaborazione Ufficio Studi

2.7 SERVIZI ALLO STUDIO

2.7.1 ATTIVITÀ DI ORIENTAMENTO NEL 2019

EVENTI E FORMAZIONE

- Scuola estiva “Settimana di orientamento alla scelta universitaria” in collaborazione con la Libera Università di Bolzano - Freie Universität Bozen - Free University of Bozen/Bolzano, 19-24 agosto 2019, rivolto a 100 partecipanti
- Percorso di orientamento “Pensa trasversale”, il 6-7 ottobre 2019 rivolto a 80 studenti
- 133 presentazioni presso 107 diverse scuole superiori ed enti (“Informagiovani” e simili) per un totale di circa 5.850 studenti coinvolti, di cui:
 - 8 giornate di “Focus Tematici” in 33 presentazioni presso le scuole della Provincia Autonoma di Trento con la partecipazione di 1.160 studenti;
 - 5 in occasione di “Giornate da matricola” presso l’Ateneo;
- 90 seminari tematici rivolti a studenti delle scuole superiori a.a. 2018/2019
- 209 colloqui individuali di orientamento, non nell’ambito di “Orienta Estate”

GIORNATE PRESSO L’ATENEO

- 4 giornate “Porte Aperte all’Università di Trento” per un totale di 9.582 presenze:
 - 18 gennaio 2019 a 2.787 presenti
 - 15 febbraio 2019 a 2.423 presenti
 - 8 marzo 2019 a 1.807 presenti
 - 25 ottobre 2019 a 2.565 presenti
- “Orienta Estate 2019”, 366 colloqui con 200 studenti
- 5 giornate “Giornata da matricola” con presentazione dell’Ateneo, visita alle strutture universitarie e seminari tematici

FIERE E SALONI

Titolo della Fiera o del Salone	Periodo	Provincia sede dell’evento
<i>Salone dello Studente - Campus</i>	6-7 marzo 2019	Napoli
<i>Salone dello Studente - Campus</i>	12-13 marzo 2019	Vicenza
<i>Belluno orienta</i>	28-29 marzo 2019	Belluno
<i>Orienta Sardegna</i>	2-4 aprile 2019	Cagliari
<i>Salone dello Studente - Campus</i>	10-11 ottobre 2019	Torino
<i>Young</i>	17-19 ottobre 2019	Erba
<i>Orienta Sicilia</i>	5-7 novembre 2019	Catania
<i>Fuori di Banco</i>	7-8 novembre 2019	Venezia
<i>Punto di Incontro</i>	6-7 novembre 2019	Pordenone
<i>Orienta Sicilia</i>	12-14 novembre 2019	Palermo
<i>Orientamenti</i>	12-14 novembre 2019	Genova
<i>Exposcuola</i>	14-15 novembre 2019	Padova
<i>Job&Orienta</i>	28-30 novembre 2019	Verona
<i>Salone dello Studente - Campus</i>	11-13 dicembre 2019	Bari

Fonte: Direzione Didattica e Servizi agli Studenti - Elaborazione Ufficio Studi

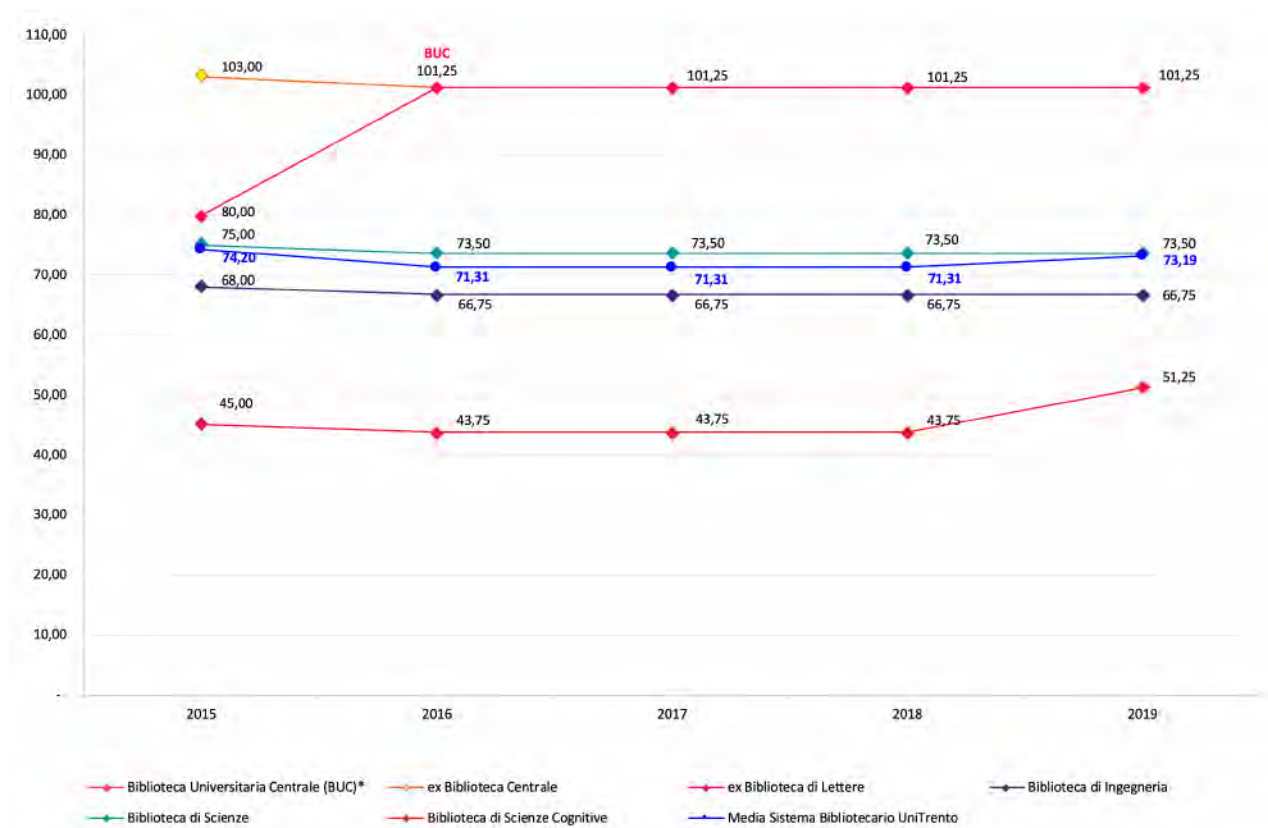
ATTIVITÀ DI COMUNICAZIONE

- Invio di 8 numeri di *Newsletter Orienta* a 36.355 contatti
- Trattamento di 294 richieste di materiale informativo cartaceo
- Aggiornamento *brochure informative dei Dipartimenti/Centri* di Ateneo

Fonte: Direzione Didattica e Servizi agli Studenti - elaborazione Ufficio Studi

2.7.2 SERVIZI BIBLIOTECARI

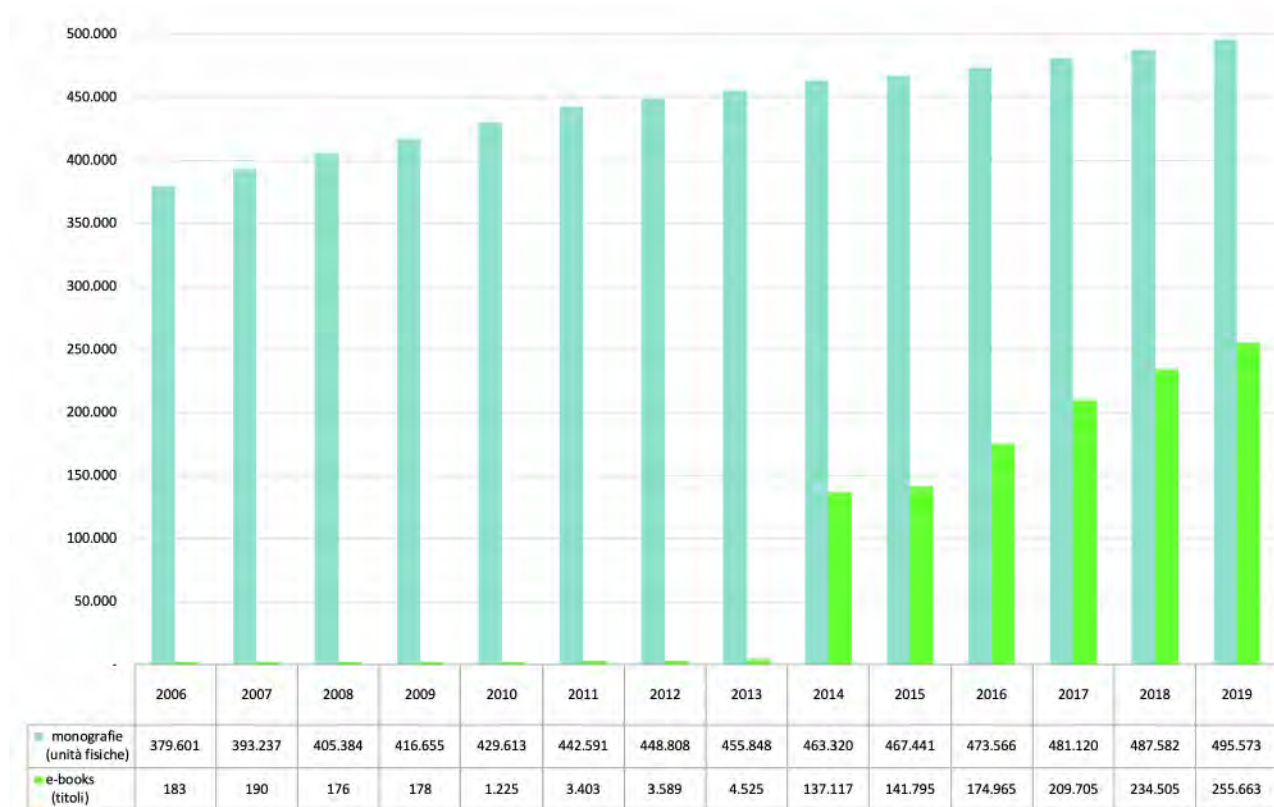
7.02.1 Grafico - Accessibilità delle biblioteche di Ateneo in ore settimanali di apertura



*Biblioteca aperta da dicembre 2016, che unifica la ex Biblioteca Centrale e la ex Biblioteca di Lettere

Fonte: Direzione Ricerca e Sistema Bibliotecario di Ateneo - elaborazione Ufficio Studi

7.02.2 Grafico - Opere monografiche cartacee ed e-books: disponibilità annuale 2006-2019



Dati al 31/12 di ogni anno

Fonte: Direzione Ricerca e Sistema Bibliotecario di Ateneo - elaborazione Ufficio Studi

7.02.3 Grafico - Opere periodiche cartacee ed elettroniche: disponibilità annuale 2006-2019



Dati al 31/12 di ogni anno

Fonte: Direzione Ricerca e Sistema Bibliotecario di Ateneo - elaborazione Ufficio Studi

2.7.3 OFFERTA DIDATTICA DEL CENTRO LINGUISTICO DI ATENEIO

7.03.1 Tavola - Corsi erogati dal CLA nel 2019

Corsi di lingua	Corsi per modalità di erogazione					Corsi per livello			Ore erogate	Iscrizioni	
	Intensivi	Estensivi	Blended ¹	Linguaggio specialistico ²	Totale	A	B	C		Totale	di cui donne
Francese	8	13	-	1	22	12	9	1	1.118	503	335
Inglese	5	33	20	19	77	2	57	18	3.109	1.721	854
Italiano	13	23	-	-	36	27	9	-	1.780	727	430
Portoghese	-	-	-	-	-	-	-	-	-	-	-
Russo	1	1	-	-	2	2	-	-	100	31	18
Spagnolo	-	15	-	-	15	10	5	-	750	312	212
Tedesco	3	20	-	2	25	17	8	-	1.240	504	302
Cinese	-	1	-	-	1	1	-	-	50	19	8
Arabo	-	2	-	-	2	2	-	-	100	35	21
Corsi 2°sem. 2018/2019	25	56	11	15	107	39	56	12	4.881	2.234	1.276
Corsi 1°sem. 2019/2020	5	52	9	7	73	34	32	7	3.366	1.618	904
CORSI CLA 2019	30	108	20	22	180	73	88	19	8.247	3.852	2.180

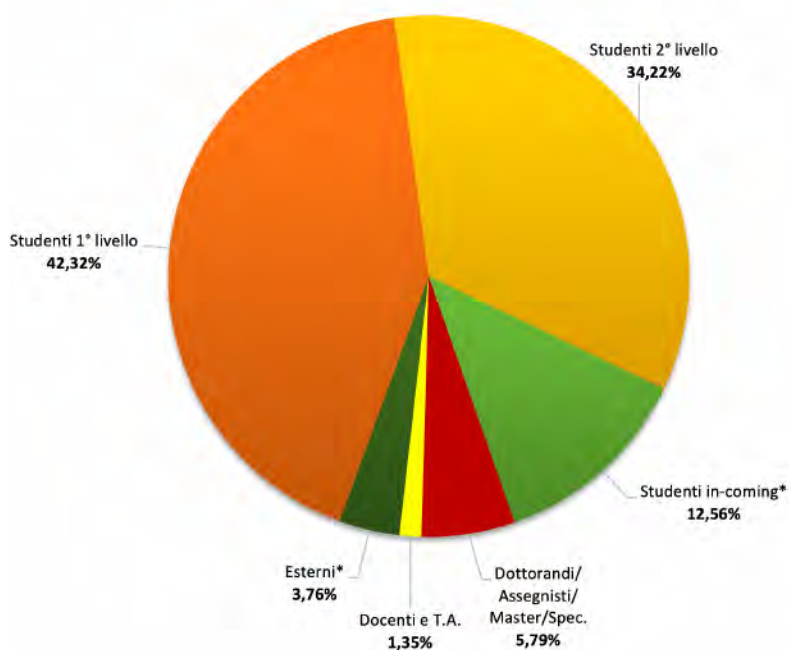
¹Intensivi o estensivi

²Intensivi o estensivi, anche blended

Sono esclusi i corsi di Inglese organizzati presso: il Dipartimento di Lettere e filosofia, il Dipartimento di Economia e management, il Dipartimento di Sociologia e ricerca sociale, la Scuola di Studi internazionali e la Scuola in Scienze sociali

Fonte: Centro Linguistico di Ateneo (CLA) - elaborazione Ufficio Studi

7.03.2 Grafico - Utenti dei corsi erogati dal CLA nel 2019



*Gli studenti in-coming sono attivati nell'ambito di programmi di Mobilità internazionale; gli utenti esterni sono convenzionati o meno con l'Ateneo

Fonte: Centro Linguistico di Ateneo (CLA) - elaborazione Ufficio Studi

2.7.4 TEST CENTER E CERTIFICAZIONI INTERNAZIONALI

7.04.1 Tavola - Test di informatica

Anno	Esami ECDL sostenuti			Altri esami equiparati** sostenuti da studenti	Totale esami
	da studenti interni	da utenti esterni	Totale ECDL *		
2014	4.212	421	4.633	757	5.390
2015	4.133	350	4.483	685	5.168
2016	4.228	341	4.569	574	5.143
2017	3.663	586	4.249	798	5.047
2018	3.809	564	4.373	939	5.312

*Non include gli esami sostenuti per conseguire le certificazioni Advanced

**"Kplace" e "Aula01"

Fonte: Test Center - elaborazione Ufficio Studi

7.04.2 Tavola - Certificazione ECDL rivolta agli studenti dell'Ateneo

Anno	Studenti partecipanti		Certificazioni ECDL full rilasciate	
	Totale	di cui donne	Totale	di cui donne
2014	1.127	679	338	278
2015	1.135	690	364	219
2016	1.220	734	397	218
2017	1.116	697	377	201
2018	1.162	722	337	182

Fonte: Test Center - elaborazione Ufficio Studi

7.04.3 Tavola - Altri test informatizzati ai fini della certificazione internazionale

Anno	Esami GMAT sostenuti	Esami TOEFL sostenuti
2015	148	34
2016	205	55
2017	288	50
2018	270	19

Fonte: Test Center - elaborazione Ufficio Studi

2.7.5 STAGE E JOB PLACEMENT

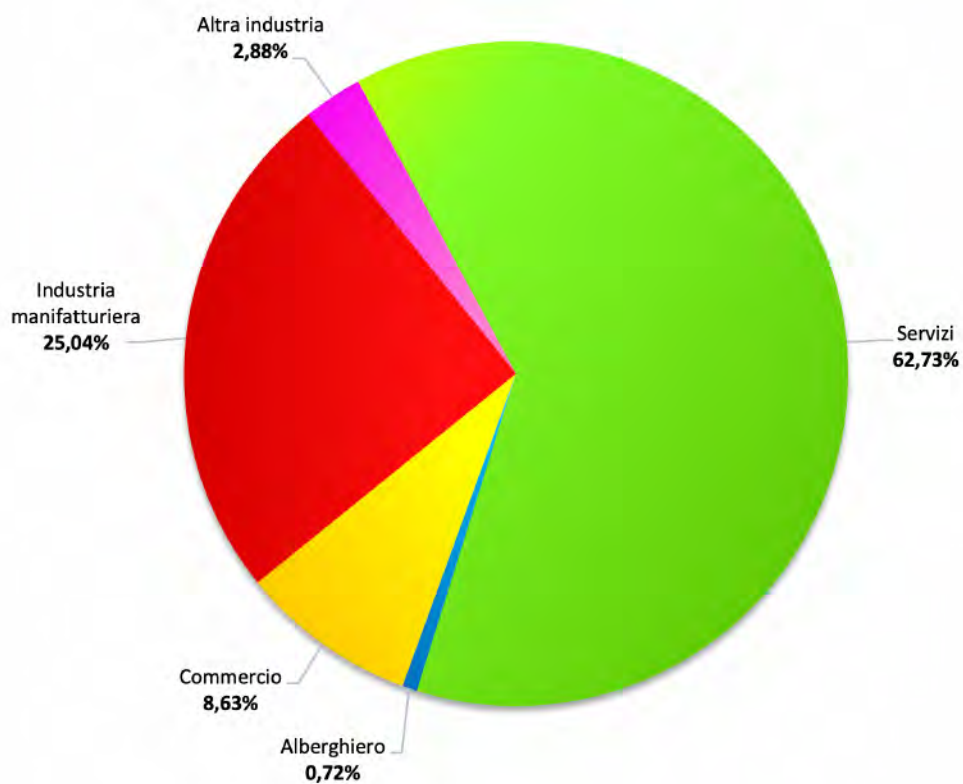
7.05.1 Tavola - Stage fruiti da iscritti e neolaureati

Dipartimento/Centro	2018							2019						
	Iscritti			Neolaureati (entro 18 mesi dalla laurea)			Totale	Iscritti			Neolaureati (entro 18 mesi dalla laurea)			Totale
	1° livello	2° livello	Totale	1° livello	2° livello	Totale		1° livello	2° livello	Totale	1° livello	2° livello	Totale	
Economia e management	233	228	461	29	41	70	531	241	274	515	20	33	53	568
Facoltà di Giurisprudenza	2	122	124	-	24	24	148	9	144	153	-	33	33	186
Lettere e filosofia	222	37	259	8	13	21	280	233	33	266	6	19	25	291
Sociologia e ricerca sociale	188	64	252	2	16	18	270	182	64	246	2	15	17	263
Scuola di Studi internazionali	-	36	36	-	-	-	36	-	34	34	-	2	2	36
Fisica	2	9	11	2	-	2	13	9	1	10	3	3	6	16
Ingegneria civile, ambientale e meccanica	36	11	47	5	29	34	81	32	16	48	5	23	28	76
C3A	44	-	44	-	-	-	44	103	47	150	6	2	8	158
Ingegneria e scienza dell'informazione	96	59	155	6	2	8	163	24	7	31	10	1	11	42
Ingegneria industriale	26	6	32	1	4	5	37	3	20	23	-	-	-	23
Matematica	2	14	16	1	1	2	18	4	10	14	-	-	-	14
CIBIO	2	9	11	-	2	2	13	32	55	87	4	113	117	204
Psicologia e scienze cognitive	31	59	90	9	122	131	221	-	11	11	-	-	-	11
CIMeC	-	23	23	-	1	1	24	66	-	66	-	-	-	66
Altre strutture*	-	62	62	-	-	-	62	-	99	99	-	-	-	99
Ateneo	884	739	1.623	63	255	318	1.941	938	815	1.753	56	244	300	2.053

*Corsi di master, scuole di specializzazione, scuole di dottorato, corsi singoli, tirocinanti non dell'Università di Trento

Fonte: Direzione Comunicazione e Relazioni Esterne - elaborazione Ufficio Studi7 Servizi allo studio

7.05.2 Grafico - Aziende fruitrici del servizio job placement per macrosettore di attività economica nel 2019



Macro-classificazione delle attività economiche conforme alla codifica ATECO 2007
Fonte: Direzione Comunicazione e Relazioni Esterne - elaborazione Ufficio Studi

2.8 RICERCA SCIENTIFICA

8.01 Tavola - Finanziamenti dei progetti PRIN*: 2010-2017

Bando	Progetti presentati	Progetti finanziati	Fondi MIUR
PRIN2010-2011 - Responsabili locali	98	20	€ 1.654.948
PRIN 2012	109	3	€ 225.986
PRIN2015	217	16	€ 1.137.426
PRIN2017 ¹	240	54	€ 8.234.559

*PRIN - Progetti di Rilevante Interesse Nazionale

Non è stato pubblicato il bando PRIN 2016

¹Il totale finanziamento concesso non è al momento disponibile. Molti progetti approvati hanno subito tagli e stanno rimodulando i budget di progetto

Dati al 25/03/2020

Fonte: Direzione Ricerca e Sistema Bibliotecario di Ateneo - elaborazione Ufficio Studi

8.02 Tavola - Finanziamenti UE alla ricerca

Bando	Progetti presentati	Progetti finanziati	Tasso di successo
H2020 anno 2015 ¹	145	19	13,10%
H2020 anno 2016 ²	123	15	12,20%
H2020 anno 2017 ¹	144	22	15,28%
H2020 anno 2018	137	30	21,90%
H2020 anno 2019 ¹ - ³	141	11	7,80%

¹Include anche un progetto approvato ma trasferito in altra Università con professore di riferimento

²Include anche due progetti approvati ma trasferiti in altra Università con professore di riferimento

³Ancora 19 proposte in fase di valutazione

Dati al 25/03/2020

Fonte: Direzione Ricerca e Sistema Bibliotecario di Ateneo - elaborazione Ufficio Studi

8.03.1 Tavola - Finanziamento Dipartimenti di Eccellenza*: assegnazioni UniTrento 2018-2022

Dipartimento	Area CUN	ISPD**	Quintile dimensionale***	Risorse quinquennali accordate
Facoltà di Giurisprudenza	12	92,00	4	€ 7.409.145,00
Ingegneria civile, ambientale e meccanica	8	100,00	4	€ 8.656.475,00
Ingegneria industriale	9	99,50	1	€ 6.635.800,00
Ingegneria e scienza dell'informazione	9	99,50	1	€ 6.635.800,00
Lettere e filosofia	10	100,00	4	€ 7.409.145,00
Matematica	1	92,00	1	€ 6.635.800,00
Psicologia e scienze cognitive	11	100,00	2	€ 6.062.025,00
Sociologia e ricerca sociale	14	100,00	2	€ 6.062.025,00
Ateneo				€ 55.506.215,00

*Il Fondo per il finanziamento dei dipartimenti universitari di eccellenza, istituito con la Legge di Bilancio 2017 (Legge 232/2016. art.1 c. 314-338), è finalizzato a incentivare l'attività dei dipartimenti delle università statali che si caratterizzano per l'eccellenza nella qualità della ricerca e nella progettualità scientifica, organizzativa e didattica, nonché con riferimento alle finalità di ricerca di «Industria 4.0», e prevede uno stanziamento di 271 milioni di euro a partire dall'assegnazione FFO 2018 e con durata quinquennale (2018-2022).

**ISPD - Indicatore standardizzato della performance dipartimentale

***Le risorse quinquennali accordate sono differenziate in relazione al Quintile dimensionale di riferimento del dipartimento; per i dipartimenti appartenenti alle aree CUN 1-9, l'importo è incrementato di ulteriori 250.000 € annui per investimenti in infrastrutture per la ricerca.

Dati al 23/04/2018

Fonte: Direzione Ricerca e Sistema Bibliotecario di Ateneo – elaborazione Ufficio Studi

8.03.2 Tavola - Finanziamento Dipartimenti di Eccellenza: posizionamento UniTrento a livello nazionale

Bando	Dipartimenti ammessi nella graduatoria			Dipartimenti ammessi nella lista dei 180 assegnatari del finanziamento				
	UniTrento	Italia	UniTrento/Italia	UniTrento	Italia	UniTrento/Italia	Tasso successo UniTrento	Tasso successo Italia
Dipartimenti di Eccellenza (2018-2022)	10	352	2,8%	8	180	4,4%	80,00%	51,14%

Dati al 23/04/2018

Fonte: Direzione Ricerca e Sistema Bibliotecario di Ateneo – elaborazione Ufficio Studi

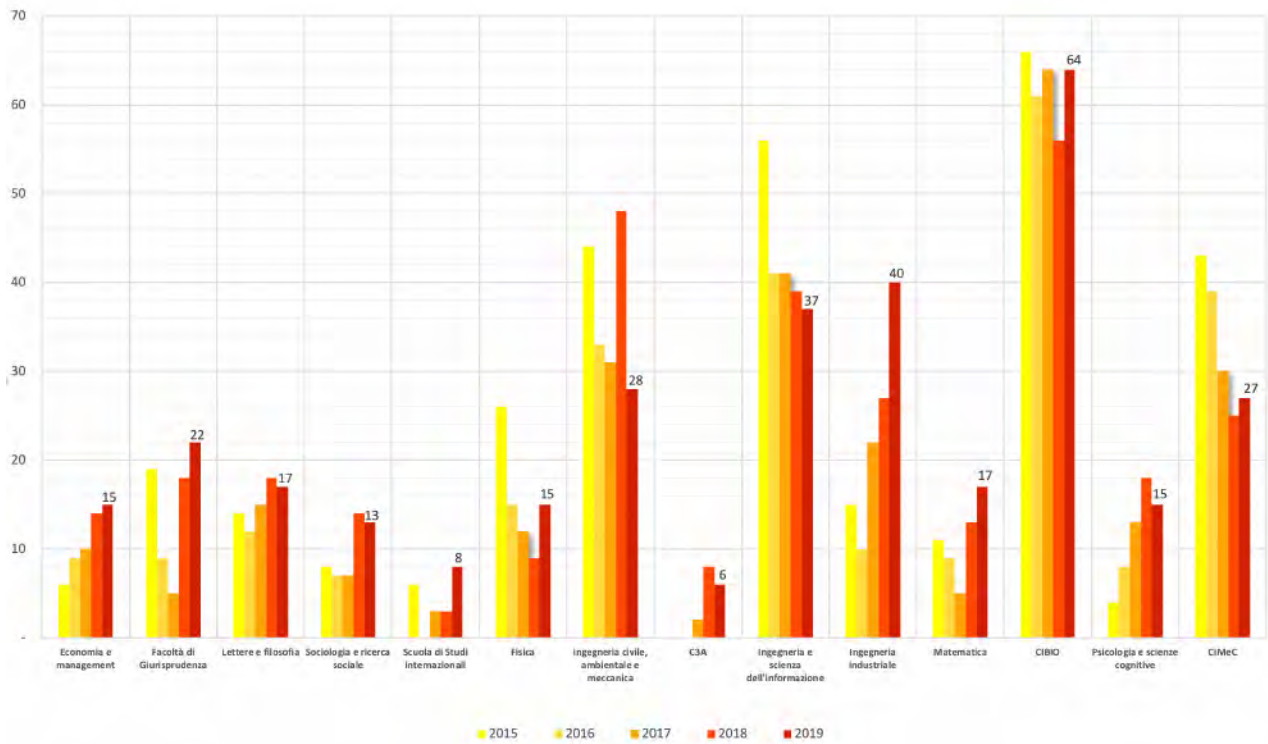
8.04 Tavola - Assegni di ricerca attivi

Dipartimento/Centro	2015		2016		2017		2018		2019	
	assegnisti	di cui donne	assegnisti	di cui donne	assegnisti	di cui donne	assegnisti	di cui donne	assegnisti	di cui donne
Economia e management	6	6	9	5	10	6	14	11	15	10
Facoltà di Giurisprudenza	19	11	9	6	5	3	18	11	22	17
Lettere e filosofia	14	5	12	3	15	6	18	5	17	7
Sociologia e ricerca sociale	8	5	7	6	7	5	14	11	13	10
Scuola di Studi internazionali	6	4	-	-	3	-	3	1	8	3
Fisica	26	2	15	1	12	4	9	2	15	3
Ingegneria civile, ambientale e meccanica	44	12	33	7	31	9	48	15	28	8
C3A	-	-	-	-	2	2	8	6	6	4
Ingegneria e scienza dell'informazione	56	13	41	15	41	13	39	8	37	7
Ingegneria industriale	15	4	10	3	22	7	27	10	40	11
Matematica	11	-	9	1	5	1	13	2	17	4
CIBIO	66	42	61	37	64	42	56	32	64	37
Psicologia e scienze cognitive	4	2	8	3	13	8	18	10	15	10
CIMeC	43	21	39	21	30	17	25	14	27	16
Ateneo	318	127	253	108	260	123	310	138	324	147

Dati al 31/12 di ogni anno

Fonte: Direzione Ricerca e Sistema Bibliotecario di Ateneo - elaborazione Ufficio Studi

8.05 Grafico - Assegni di ricerca attivi



Dati al 31/12 di ogni anno

Fonte: Direzione Ricerca e Sistema Bibliotecario di Ateneo - elaborazione Ufficio Studi

2.9 RISORSE UMANE

9.01.1 Tavola - Corpo accademico per ruolo e fascia nel 2019 - 1° afferenza

Dipartimento/Centro 1° afferenza	Professori ordinari			Professori associati			Professori a contratto			Ricercatori			Professori e Ricercatori					
	ordinari	di cui DA*	di cui donne	%	associati	di cui donne	%	DAC	di cui donne	%	ricercatori	di cui TD*	di cui donne	%	Totale	di cui TD	di cui DA e DAC	di cui donne
Economia e management	30	-	5	42,25	33	13	46,48	-	-	-	8	6	3	11,27	71	6	5	21
Facoltà di Giurisprudenza	29	-	7	37,66	32	12	41,56	-	-	-	16	10	5	20,78	77	10	-	24
Lettere e filosofia	22	-	7	26,19	45	21	53,57	-	-	-	17	12	6	20,24	84	12	-	34
Sociologia e ricerca sociale	18	-	3	29,03	30	11	48,39	-	-	-	14	12	8	22,58	62	12	1	22
Scuola di Studi internazionali	-	-	-	0,00	-	-	0,00	-	-	-	1	1	-	100,00	1	1	-	-
Fisica	10	-	2	20,00	22	4	44,00	-	-	-	18	14	1	36,00	50	14	-	7
Ingegneria civile, ambientale e meccanica	23	-	3	30,26	35	9	46,05	-	-	-	18	13	5	23,69	76	13	4	17
Ingegneria e scienza dell'informazione	12	-	-	24,00	22	3	44,00	-	-	-	16	13	4	32,00	50	13	8	7
Ingegneria industriale	11	-	-	24,44	27	4	60,00	-	-	-	7	7	2	15,56	45	7	1	6
Matematica	14	-	-	35,00	17	4	42,50	-	-	-	9	6	1	22,50	40	6	-	5
CIBIO	9	-	2	17,65	27	9	52,94	-	-	-	15	15	5	29,41	51	15	2	16
Psicologia e scienze cognitive	20	-	5	35,09	24	9	42,10	-	-	-	13	9	8	22,81	57	9	5	22
CIMeC	1	1	1	10,00	-	-	0,00	4	1	40,00	5	5	3	50,00	10	5	5	5
Ateneo	199	1	35	29,53	314	99	46,59	4	1	0,59	157	123	51	23,29	674	123	31	186

Sono inclusi professori e ricercatori doppia appartenenza (DA) e doppia appartenenza a contratto (DAC), cfr.: Università di Trento, Regolamento di Ateneo per l'attivazione delle figure di "professore/ricercatore con doppia appartenenza", di "research fellow" e di "visiting professor"; DR n. 106/2014

*DA = Doppia appartenenza, ex L.240/2010, art. 6 co. 11

**TD = Tempo determinato, ex L. 230/2005, art. 1 co. 14 e L. 240/2010, art. 24 co. 3

Dati al 31/12/2018

Fonte: Direzione Risorse Umane e Organizzazione - elaborazione Ufficio Studi

9.01.2 Tavola - Corpo accademico afferente ai Centri per ruolo e fascia nel 2019

2° afferenza	1° afferenza	Centro/Dipartimento			Professori ordinari			Professori associati			Professori a contratto			Ricercatori			Professori e ricercatori		
		ordinari	di cui DA*	di cui donne	%	associati	di cui donne	%	DAC	di cui donne	%	ricercatori	di cui donne	%	Totale	di cui donne			
	CIBIO	2	-	-	22,22	7	3	77,78	-	-	-	-	-	9	3				
	Economia e management	-	-	-	0,00	-	-	0,00	-	-	-	-	-	1	-				
	Ingegneria civile, ambientale e meccanica	4	-	1	30,77	8	1	61,54	-	-	-	-	-	13	2				
	Ingegneria industriale	-	-	-	0,00	1	-	50,00	-	-	-	-	-	2	1				
	Sociologia e ricerca sociale	1	-	-	33,33	1	1	33,33	-	-	-	-	-	3	2				
	Facoltà di Giurisprudenza	-	-	-	0,00	-	-	0,00	-	-	-	-	-	1	-				
	C3A Totale	7	-	1	24,14	17	5	58,62	-	0,00	-	0,00	2	8					
	Fisica	-	-	-	0,00	-	-	0,00	-	-	-	-	-	2	-				
	Ingegneria e scienza dell'informazione	-	-	-	0,00	-	-	0,00	-	-	-	-	-	2	2				
	Matematica	-	-	-	0,00	1	-	100,00	-	-	-	-	-	1	-				
	Psicologia e Scienze Cognitive	7	-	-	29,17	14	4	58,33	-	-	-	-	-	24	6				
	CIMeC**	1	1	1	10,00	-	-	0,00	4	1	40,00	5	3	10	5				
	CIMeC Totale	8	1	1	20,51	15	4	38,46	4	1	10,26	12	7	39					
	Economia e management	3	-	-	100,00	-	-	0,00	-	-	-	-	-	3	-				
	Lettere e filosofia	1	-	-	25,00	1	1	25,00	-	-	-	2	1	4	2				
	Sociologia e ricerca sociale	2	-	-	28,57	3	1	42,86	-	-	-	2	1	7	2				
	Facoltà di Giurisprudenza	2	-	1	33,33	4	-	66,67	-	-	-	-	-	6	1				
	SSI**	-	-	-	0,00	-	-	0,00	-	-	-	1	-	1	-				
	SSI Totale	8	-	1	38,10	8	2	38,10	-	0,00	-	5	2	21					
	Totale complessivo	23	1	3	25,84	40	11	44,94	4	1	4,49	22	11	89					

Sono inclusi professori e ricercatori doppia appartenenza (DA) e doppia appartenenza a contratto (DAC), cfr.: Università degli Studi di Trento, Regolamento di Ateneo per l'attivazione delle figure di "professore/ricercatore con doppia appartenenza", di "research fellow" e di "visiting professor"; DR n. 106/2014

*DA = Doppia appartenenza, ex L.240/2010, art. 6 co. 11

**Afferenza unica al Centro

Dati al 31/12/2019

Fonte: Direzione Risorse Umane e Organizzazione - elaborazione Ufficio Studi

9.02 Tavola - Corpo accademico per ruolo e fascia: Trento e Italia

Tipo di ruolo e fascia	UniTrento						Italia													
	2015		2016		2017		2018		2019		2016		2017		2018		2019			
	N	di cui donne	N	di cui donne	N	di cui donne	N	di cui donne	N	di cui donne	N	di cui donne	N	di cui donne	N	di cui donne	N	di cui donne		
Professori prima fascia*	178	21	184	24	181	26	201	35	203	36	13.178	2.823	13.278	2.931	13.208	3.012	13.468	3.175	14.120	3.476
Professori seconda fascia	254	76	279	86	284	89	286	88	314	99	20.050	7.314	19.935	7.414	20.119	7.546	20.617	7.879	22.276	8.743
Ricercatori**	155	53	155	53	156	55	156	57	157	51	21.552	10.049	21.346	9.897	20.831	9.701	20.486	9.585	19.465	9.127
Totale	587	150	618	163	621	170	643	180	674	186	54.780	20.186	54.559	20.242	54.158	20.259	54.571	20.639	55.861	21.346

Sono inclusi i professori e i ricercatori doppia appartenenza

*Inclusi professori doppia appartenenza, ex L.240/2010, art. 6 co. 11

**Inclusi ricercatori a tempo determinato, ex L. 230/2005, art. 1 co. 14 e L. 240/2010, art. 24 co. 3

N = numero di professori e/o ricercatori

Dati al 31/12 di ogni anno

Fonte: MIUR e Direzione Risorse Umane e Organizzazione - elaborazione Ufficio Studi

2.10 STRUTTURE

10.01 Tavola - Spazi e facilities destinati alla didattica nel 2019

Compendi edilizi ¹	Aule ²	Sale lettura	Sale conferenze ³	Totale
Palazzo di Economia				
Numero ambienti	23	9	1	33
Spazio in Mq netti	2.313,5	817,0	163,0	3.293,5
Numero posti	1.694	446	100	2.240
Palazzo di Giurisprudenza				
Numero ambienti	17	3	1	21
Spazio in Mq netti	1.747,6	166,4	109,9	2.023,9
Numero posti	1.261	112	80	1.453
Palazzo Paolo Prodi				
Numero ambienti	35	9	1	45
Spazio in Mq netti	2.733,4	1.177,1	380,4	4.290,9
Numero posti	2.187	415	325	2.927
Palazzo di Sociologia				
Numero ambienti	20	3	1	24
Spazio in Mq netti	1.803,0	169,8	250,6	2.223,4
Numero posti	1.209	80	102	1.391
Palazzo Cavazzani*				
Numero ambienti	7	-	-	7
Spazio in Mq netti	406,8	-	-	406,8
Numero posti	221	-	-	221
Polo Ferrari*				
Numero ambienti	40	4	1	45
Spazio in Mq netti	3.925,3	326,6	203,9	4.455,8
Numero posti	3.118	176	224	3.518
PovoZero				
Numero ambienti	15	-	-	15
Spazio in Mq netti	1.103,6	-	-	1.103,6
Numero posti	426	-	-	426
Polo di Mesiano*				
Numero ambienti	27	1	1	29
Spazio in Mq netti	2.804,5	107,5	111,7	3.023,7
Numero posti	1.975	60	70	2.105
Palazzo Piomarta				
Numero ambienti	23	3	-	26
Spazio in Mq netti	1.935,5	348,2	-	2.283,7
Numero posti	1.081	96	-	1.177
Manifattura				
Numero ambienti	3	-	-	3
Spazio in Mq netti	271,2	-	-	271,2
Numero posti	144	-	-	144
Compendi edilizi Totale				
Numero ambienti	210	32	6	248
Spazio in Mq netti	19.044,4	3.112,6	1.219,5	23.376,5
Numero posti	13.316	1.385	901	15.602

¹Denominazione ufficiale, cfr.: D.R. n. 10, 10/01/2018

²Sono inclusi gli ambienti in cui si svolgono attività didattiche: aule, aule speciali e laboratori, nonché spazi in cui sono tenuti anche seminari

³Sale conferenze dedicate anche a convegni di ricerca scientifica

*In questi compendi edilizi non sono considerati sale e posti di lettura del Sistema Bibliotecario di Ateneo

Dati al 31/12/2019

Fonte: Direzione Patrimonio Immobiliare - elaborazione Ufficio Studi

10.02 Tavola - Posti di lettura e facilities disponibili presso le biblioteche di Ateneo

Biblioteche di Ateneo		Postazioni informatiche*	2015		2016		2017		2018		2019	
			Posti di lettura	di cui: con prese elettriche	Posti di lettura	di cui: con prese elettriche	Posti di lettura	di cui: con prese elettriche	Posti di lettura	di cui: con prese elettriche	Posti di lettura	di cui: con prese elettriche
Biblioteca Universitaria Centrale (BUC)**	Polo di città	14	320 105	196 -	586	586	810	728	810	728	810	728
Biblioteca di Ingegneria	Polo di collina	6	257	60	257	60	257	60	257	60	257	60
Biblioteca di Scienze	Polo di collina	6	320	140	332	140	344	140	344	140	344	140
Biblioteca di Scienze Cognitive	Polo di Rovereto	6	56	-	56	-	56	-	56	-	56	-
Sistema Bibliotecario di Ateneo		32	1.058	396	1.231	786	1.467	928	1.467	928	1.467	928

L'accesso a Internet è possibile mediante wireless in ogni ambiente e posto di lettura di biblioteca

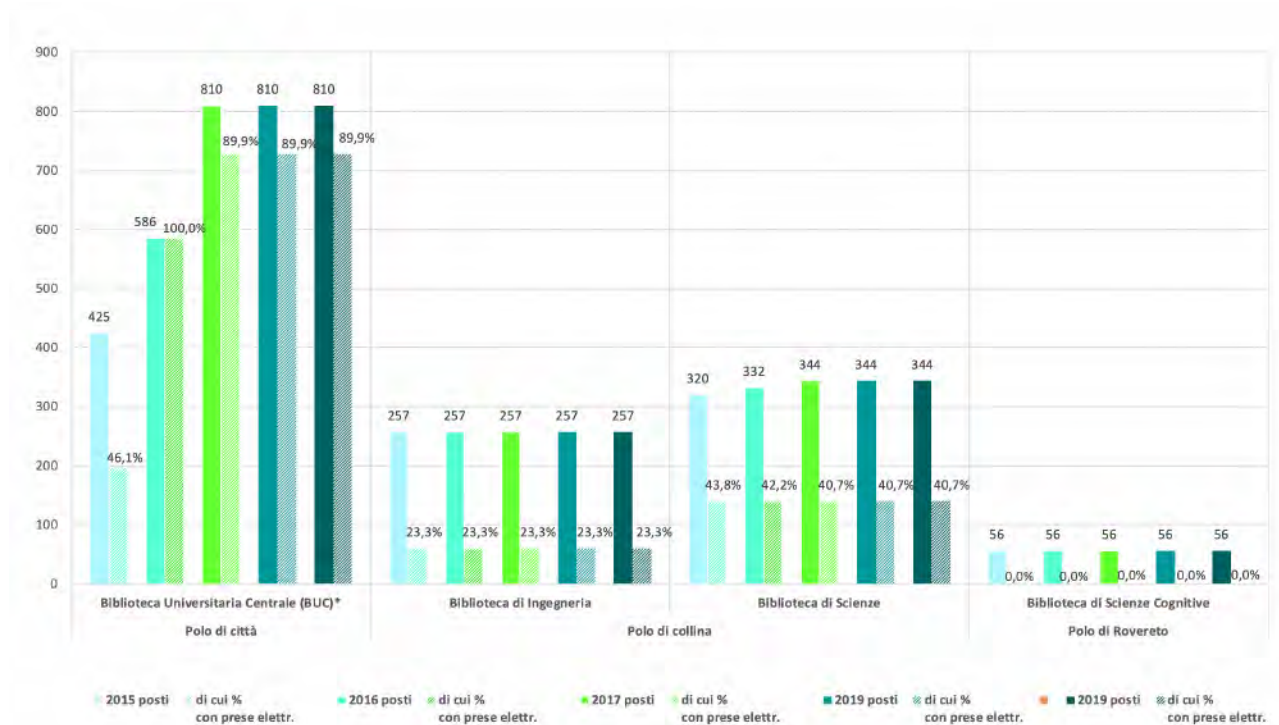
*Postazioni con pc disponibili al pubblico: 29 pc per la consultazione delle risorse bibliografiche online e 3 postazioni dedicate a utenti con bisogni speciali

**Biblioteca aperta da dicembre 2016, che unifica la ex Biblioteca Centrale e la ex Biblioteca di Lettere

Dati al 31/12 di ogni anno

Fonte: Direzione Ricerca e Sistema Bibliotecario di Ateneo - elaborazione Ufficio Studi

10.03 Grafico - Posti di lettura presso le biblioteche di Ateneo



**Biblioteca aperta da dicembre 2016, che unifica la ex Biblioteca Centrale e la ex Biblioteca di Lettere

Dati al 31/12/ di ogni anno

Fonte: Direzione Ricerca e Sistema Bibliotecario di Ateneo - elaborazione Ufficio Studi

10.04 Tavola - Laboratori informatici per polo nel 2019

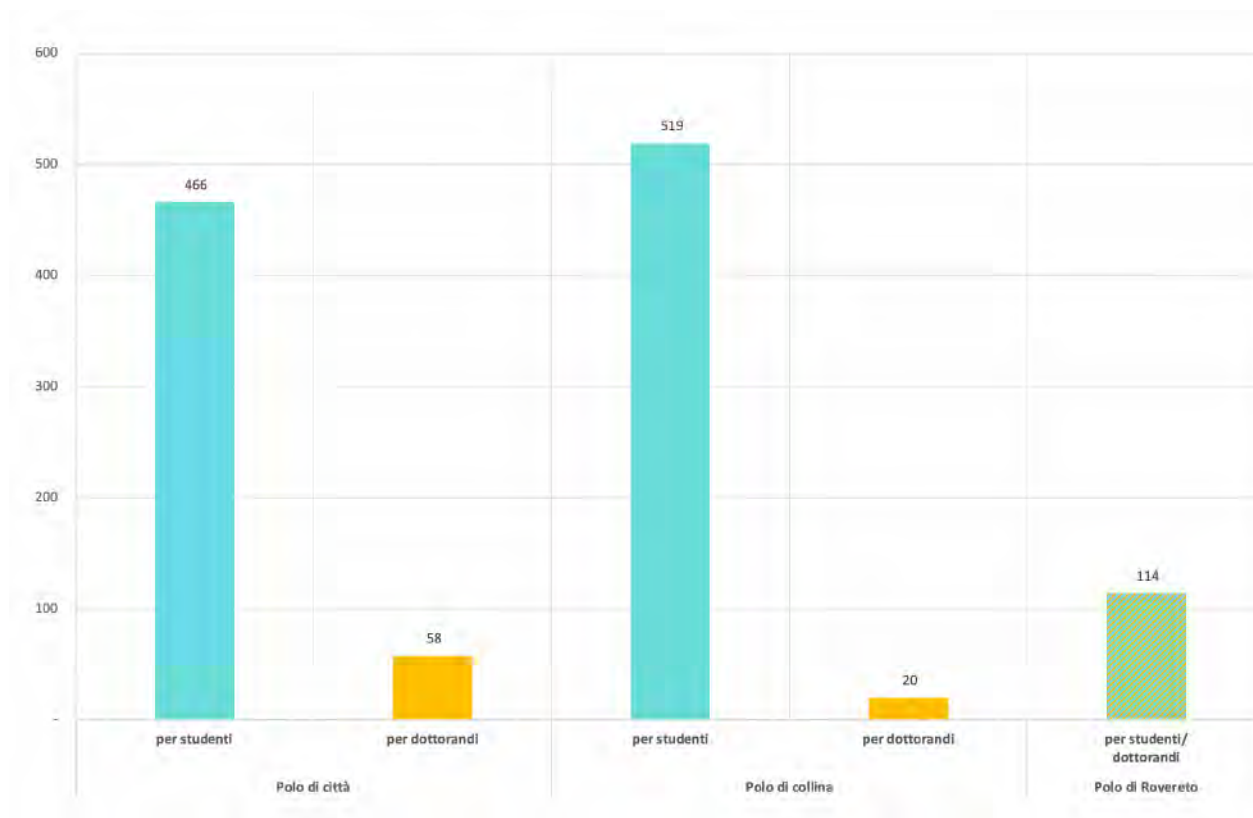
Polo	Destinatari	2018		2019	
		laboratori informatici	postazioni informatiche	laboratori informatici	postazioni informatiche
Polo di città	studenti	17	457	17	466
	dottorandi	6	58	6	58
	Totale	23	515	23	524
Polo di collina	studenti	21	519	21	519
	dottorandi	1	20	1	20
	Totale	22	539	22	539
Polo di Rovereto	studenti/ dottorandi	6	132	5	114
Ateneo		51	1.186	50	1.177

Dati al 31/12/2019

Sono inclusi i laboratori informatici destinati alla didattica e allo studio individuale da parte di studenti e dottorandi. I laboratori per studenti sono inclusi anche nel computo delle aule descritte nella tavola 10.01.

Fonte: Direzione Sistemi Informativi, Servizi e Tecnologie Informatiche - elaborazione Ufficio Studi

10.05 Grafico - Postazioni informatiche per polo nel 2019



Dati al 31/12/2019

Fonte: Direzione Sistemi Informativi, Servizi e Tecnologie Informatiche – elaborazione Ufficio Studi

CAPITOLO 3

ALCUNI EVENTI DI ATENEO NEL 2019

14-15 gennaio

Gender Violence is also a Cultural Issue!, convegno internazionale per discutere sulla violenza di genere e promuovere le migliori pratiche di prevenzione.

17 gennaio

Publicato dalla prestigiosa rivista scientifica *Cell* lo studio di metagenomica computazionale che ha ricostruito più di 1800 genomi del batterio prima sconosciuto "Candidatus Cibiobacter quicibialis".

31 gennaio-1 febbraio

ArcheoDays 2019: seminario di Metodologie della ricerca archeologica dedicato a chi si occupa di archeologia e, in generale, a chi è interessato a capire il passato umano.

6 febbraio

Firmato il protocollo d'intesa tra l'Associazione italiana contro le leucemie, linfomi e mieloma, sede del Trentino, e il Dipartimento CIBIO dell'Università di Trento.

7 febbraio

Presentata la super slitta *3ska* progettata dagli studenti del Dipartimento di Ingegneria industriale per supportare gli esploratori nell'impresa estrema della traversata dell'Alaska.

7 febbraio

Nasce il nuovo master universitario di secondo livello in *Autonomous Driving and Enabling Technologies (ADBoT)* con FCA per formare la nuova generazione di esperti dell'automotive.

13 febbraio

Conferenza *Le sfide della Corte costituzionale* con due protagoniste d'eccellenza: le giudici Marta Cartabia e Daria de Pretis (rispettivamente, vice presidente e componente della Consulta).

15 febbraio

UniTrento lancia la campagna 5 per mille 2019 a sostegno del progetto *Solo Sole*, per produrre, conservare e distribuire energia solare in quantità sufficienti per risolvere nel tempo i problemi mondiali di approvvigionamento.

18-23 febbraio

Teatro della meraviglia 2019, terza edizione. Festival di Teatro e Scienza nato dalla collaborazione tra UniTrento, Opera Universitaria, Compagnia Arditodesio e Teatro Portland.

19 febbraio

UniTrento in prima linea per la libertà accademica: Il rettore Collini sottoscrive a Padova la nascita della sezione italiana della rete internazionale *Scholars at Risk*.

febbraio-marzo

Maths movies: un ciclo di film sulla matematica accostata a varie tematiche, come la genialità o il dramma dei desaparecidos.

febbraio-maggio

Scienza a ore sei: aperitivi e chiacchiere con la ricerca, organizzati dal network Sistema Trentino dell'Alta Formazione e della Ricerca.

25-28 febbraio

ICT Days 2019: undicesima edizione dell'evento dedicato ai temi dell'informatica, dell'elettronica e delle telecomunicazioni, arricchito quest'anno dalla possibilità di visitare i laboratori.

25 febbraio

Rinnovata per un triennio la convenzione tra Fondazione Caritro e UniTrento per sostenere la produzione di conoscenza originale e innovativa e offrire maggiori opportunità di sviluppo per il territorio.

2 marzo

Seconda giornata della sostenibilità di Ateneo in concomitanza con lo svolgimento della *Green Week - Festival della Green Economy*.

7 marzo

Presentata al Dipartimento di Psicologia e Scienze Cognitive una nuova aula per la didattica partecipativa.

11 marzo-15 aprile

La cultura al lavoro: quattordicesima edizione della rassegna cinematografica organizzata per ragionare attorno ai cambiamenti, alle contraddizioni e alle dinamiche emergenti del mondo/dei mondi del lavoro.

14 marzo e 7-8 giugno

Facoltàdi 2019: appuntamento invernale ed estivo con la sfida sportiva a squadre che vede coinvolti centinaia di studenti e studentesse dei diversi dipartimenti e centri.

20-21 marzo

Due lezioni con Serge Haroche, professore al Collège de France e premio Nobel per la fisica nel 2012.

26 marzo

A Day for Europe, una giornata di studio sui temi dell'Unione europea promossa dalla Scuola di Studi Internazionali in memoria di Antonio Megalizzi, studente di UniTrento vittima dell'attacco terroristico a Strasburgo nel 2018.

26 marzo

Visita ufficiale di una delegazione della Zhuhai College of Jilin University per una nuova collaborazione tra atenei guidata dal Dipartimento di Ingegneria e Scienza dell'Informazione.

27 marzo

L'archivio Paolo Prodi donato a UniTrento dalla famiglia del professore di storia moderna, che fu anche rettore dell'Università di Trento.

3 aprile

Career Fair 2019: 3110 giovani e 217 aziende all'appuntamento annuale che l'Ateneo dedica all'incontro degli studenti con il mondo del lavoro.

11 aprile

L'Ateneo entra nella rete europea *ECIU - The European Consortium of Innovative Universities*, che raccoglie tredici università con caratteristiche comuni: dinamismo, forte orientamento all'innovazione, dimensioni contenute e stretto rapporto con il territorio in cui operano.

11-13 aprile

VII Convegno Antitrust, dedicato al diritto della concorrenza europea e alla sua applicazione.

17 aprile

Firmato il patto per la sicurezza tra la Procura della Repubblica presso il Tribunale di Trento, la Guardia di Finanza regionale e l'Università di Trento per il contrasto della criminalità economico-finanziaria.

8 maggio

UniTrento rafforza la propria offerta con tre nuovi dottorati: *Forme dello scambio culturale, Innovazione industriale e Scienze agroalimentari e ambientali*.

11 maggio e 26 ottobre

Cerimonia pubblica di laurea in Piazza Duomo a Trento: una festa per i neolaureati e neolaureate e per i migliori neodottori e dottoresse di ricerca dell'Università di Trento.

11 maggio e 16 novembre

Innovazione e creatività al *TEDxTrento: focus sul 2039*.

4 maggio

Presentato il progetto che, con spazi protetti per salute e allattamento allestiti in sette strutture, rappresenta un caso unico a livello nazionale per molteplicità delle sedi e dell'utilizzo.

30 maggio-2 giugno

Festival dell'Economia: tema della 14^a edizione *Globalizzazione, nazionalismo e rappresentanza*.

31 maggio

Inaugurato l'*Istituto di scienze della sicurezza* per rispondere a bisogni reali di istituzioni, aziende, cittadinanza.

5 giugno

La rivista *Scientific Reports* pubblica i risultati della ricerca congiunta delle Università di Trento e di Utrecht: la rotazione della Terra contribuisce al rimescolamento del lago di Garda.

6 giugno

Presentata *La Ciminiera* di Progetto Manifattura, per ospitare la laurea in Scienze dello sport e della prestazione fisica, corso attivato dalle Università di Trento e Verona in collaborazione con il Centro di Ricerca Sport Montagna e Salute (CeRiSM).

7 giugno

Premio Cgil, Cisl e Uil del Trentino per tesi di laurea sul mondo del lavoro.

10-14 giugno

Matematica-fisica andata e ritorno: un viaggio dedicato agli studenti e alle studentesse dell'ultimo anno delle superiori per vivere da protagonisti le emozioni della ricerca scientifica.

19-20 giugno

Il Dipartimento di Sociologia e Ricerca Sociale ospita il primo simposio internazionale delle cattedre Unesco *First International Symposium of Unesco Chairs in Anticipatory Systems, Futures Studies and Futures Literacy*.

19 giugno

UniTrento nelle 400 migliori università italiane al mondo nella classifica *QS World University Rankings 2020*.

25 giugno

La Corale Polifonica e l'Orchestra dell'Università di Trento protagoniste dello spettacolo *Santa Madre degli Osti* durante le Feste Vigiliane.

4 luglio

Cerimonia di conferimento del *Premio Ilenia Graziola* sulle scienze cognitive, giunto alla sua nona edizione.

8 luglio

UniTrento migliore ateneo statale in Italia secondo la classifica *Censis 2019* pubblicata dal quotidiano *La Repubblica*.

11-13 luglio

Sesta edizione della Shadow Economy Conference dal titolo *Tax Evasion and Economic Inequality* sulle politiche fiscali e il loro impatto sull'equità sociale e l'equità percepita.

18 luglio

ProM Facility, workshop internazionale su rischi e opportunità della stampa in 3D.

17 luglio

Pubblicato sulla rivista *Scientific Reports* uno studio che dimostra che agire come se si fosse all'interno del robot può farlo sentire più vicino e amico.

18 luglio

Primo laureato del corso *Viticultura ed Enologia*, attivato dal Centro Alimenti, Agricoltura e Ambiente dell'Università di Trento e Fondazione Edmund Mach.

7 agosto

Pubblicato dalla rivista *Nature Communications* lo studio sull'editing genomico che è riuscito a risolvere in modo permanente due delle mutazioni che causano la fibrosi cistica.

28 agosto

Presentata *UniTrento Digital University*, la nuova vetrina digitale per la produzione scientifica delle persone che lavorano all'Università di Trento.

3 settembre

Uno studio dell'Università di Trento pubblicato sulla rivista *Scientific Reports* elenca gli elementi utili per farsi leggere bene da tutti, anche da persone con dislessia.

3 settembre

Comune di Trento e Ateneo insieme nel progetto *UniCittà*.

6-8 settembre

GOFCP 2019: quarta edizione del *Workshop on goodness-of-fit, change point e related problems*.

16 settembre

Presentata in anteprima alla Trento Smart City Week la nuova *UniTrentoApp*.

19 settembre

Presentato il nuovo marchio dell'Università di Trento.

24 settembre

Notte dei ricercatori 2019: dalle ore 17.00 sino a tarda serata tante iniziative per mettere in contatto la cittadinanza con ricercatrici e ricercatori.

26 settembre

Al concorso di idee per la rigenerazione del quartiere Old Brooklyn a Cleveland tre studentesse UniTrento vincono il primo premio e altri sei gruppi arrivano in finale.

30 settembre

UniTrento Volley, la squadra dell'Ateneo debutta in A3.

10 ottobre

Inaugurato il *Centro geo-cartografico di studio e documentazione*, istituito congiuntamente dall'Università di Trento, dal Comune di Rovereto e dalla Provincia autonoma di Trento.

10-11 ottobre

Sicurezza nella diversità: due giornate dedicate alla gestione dell'emergenza in presenza di persone con bisogni speciali e ai rischi nell'ambiente di lavoro per donne e uomini.

21 ottobre

Federico Faggin, il "papà" del microprocessore, ospite al Polo F. Ferrari per un incontro aperto alla cittadinanza.

22 ottobre

L'ambasciatore e presidente dell'Istituto Affari Internazionali Ferdinando Nelli Feroci ospite della prima *Rotari Annual Lecture*, iniziativa nata nell'ambito della collaborazione della Scuola di Studi Internazionali con Rotari.

21-23 ottobre

International Partner Days: tre giorni di lavori su accordi e mobilità tra l'Ateneo e istituzioni partner di varie nazionalità.

28 ottobre

Rinnovato l'accordo tra UniTrento e il Comune di Rovereto per finanziare 8 progetti di studio e ricerca, dalla meccatronica all'ambito psicoeducativo e alla salute.

3-8 novembre

Digital innovation in University and College Sport: UniTrento ospita il 22° Forum di ENAS, la rete per lo sport che riunisce 126 università europee.

15-17 novembre

La meteorologia in Italia: ieri, oggi, domani, quinta edizione del Festivalmeteorologia a Rovereto.

19 novembre

Anche UniTrento partecipa alla *Giornata contro la violenza sulle donne*.

26 novembre

Conferenza *Leonardo da Vinci matematico* con Alberto Conte, professore emerito di Geometria all'Università di Torino e membro dell'Accademia delle Scienze di Torino.

10-12 dicembre

Veleno: tre giorni di congresso internazionale tra storia, letteratura e medicina per ricostruirne saperi e impiego nei secoli tra Europa e mondo islamico.

16 dicembre

Ricerca e innovazione a servizio delle investigazioni: firmato l'accordo con Corte dei Conti, Procura della Repubblica e Guardia di Finanza.

17 dicembre

Pubblicati i risultati di uno studio che dimostra un meccanismo all'origine del medulloblastoma sulla rivista scientifica *Cell Reports*.

18 dicembre

Il rettore e il presidente del CdA illustrano la proposta dell'Università di Trento per l'avvio di Medicina.

CAPITOLO 4

BILANCIO UNICO DI ATENEIO 2019

4.1 RELAZIONE SULLA GESTIONE

Premessa

La seguente Relazione sulla Gestione, redatta secondo la previsione dell'art. 2428 del Codice Civile e dell'art. 1 c. 2 punto c) del D.Lgs n. 18 del 27 gennaio 2012, va ad integrare il Bilancio Unico di Ateneo, composto di Stato Patrimoniale, Conto Economico, Rendiconto finanziario e Nota Integrativa e fornisce indicazioni complementari a quelle ivi contenute.

Analisi dell'andamento e dei risultati della gestione

L'esercizio 2019 si è chiuso con un risultato economico positivo pari a 19,9 mln di euro. Quasi metà del risultato economico (9,4 mln) è relativo all'effetto derivante dall'aggiornamento degli oneri di attualizzazione dei crediti verso la Provincia di Trento, ricalcolati in virtù dei rilevanti incassi dell'esercizio relativamente a crediti pregressi. Nel corso dell'esercizio sono stati incassati 142 mln che al netto dello stanziamento assegnato nel 2019 determina un recupero di crediti pregressi pari a 33 mln.

Rimane molto solida, anzi rispetto all'esercizio precedente ancora in crescita per 3,9 mln, la capacità dell'Ateneo di attrarre finanziamenti da terzi confermando ancora una volta il grande potenziale del capitale umano impiegato nei vari settori disciplinari. Inoltre risultano significativi gli scostamenti positivi che riguardano i contributi per borse di dottorato e progetti di ricerca principalmente da parte della Fondazione Edmund Mach e Fondazione Bruno Kessler (+1,3 mln) e le borse di studio erogate nell'ambito dei programmi di mobilità finanziati dall'Unione Europea (+1,5 mln).

Se da un lato l'area dei proventi operativi è stata ulteriormente consolidata, con riferimento ai costi d'esercizio l'elemento più significativo è dato dall'incremento del costo del personale (+7,5%) che porta l'aggregato da 91 mln a 98 mln. Ciò è dovuto non solamente ai numerosi reclutamenti di personale docente e ricercatore a valere su programmi di ricerca finanziati dal MIUR ("Dipartimenti di Eccellenza"), ma anche all'effetto degli automatismi stipendiali di legge, nonché al riconoscimento degli scatti stipendiali la cui curva ha ripreso a crescere dopo diversi anni di congelamento imposto da normative di contenimento della spesa pubblica. L'incidenza della componente di costo del personale (co)finanziata consente all'Ateneo di rispettare ancora i vincoli definiti nel patto di stabilità, evidenziando quale rapporto tra costo del personale non finanziato e le componenti fisse dei proventi (quota base PAT e contribuzione studentesca) il 62,52% (limite: 70%). Ma al crescere di reclutamenti di personale docente finanziati esternamente, il cui costo è coperto per quindici anni, risulta opportuno mettere in sicurezza tali posizioni stabili iscrivendo opportuna riserva di patrimonio netto da utilizzare a partire dalla scadenza quindicennale per non appesantire i futuri esercizi con oneri aggiuntivi.

Proventi operativi

Complessivamente il quadro delle risorse rilevato nell'esercizio registra un incremento del 4% rispetto all'esercizio precedente, passando da 185 mln a 192 mln. Per quanto concerne i **proventi per la didattica** complessivamente considerati (22,4 mln) il 2019 si è attestato sostanzialmente sui valori del 2018 registrando una lieve diminuzione pari a 0,34 mln. Se si analizzano in dettaglio i suddetti proventi, merita attenzione il dato sui contributi per iscrizione a corsi di studio (CdS) di I e II livello che sono incassati in relazione all'ISEE degli iscritti/e; essi rappresentano infatti quasi il 90% della voce proventi per la didattica (19,8 mln dei 22,4 mln).

A loro volta i contributi per iscrizione ai CdS sono suddivisi in due macro tipologie, contributi quota fissa (pari a 200€ per studente pagante) e contributi quota variabile determinati per ogni singolo studente in relazione all'ISEE. Questa seconda voce rappresenta nel 2019 il 74% del totale dei proventi per la didattica, in diminuzione rispetto al 2018 quando rappresentava il 76%: infatti i ricavi da contribuzione quota variabile sono diminuiti di 0,55 mln confermando la previsione indicata nella relazione sulla gestione al bilancio consuntivo 2018. Questa diminuzione, che si presume proseguirà anche nei prossimi anni accademici - seppure di importo minore e fino a stabilizzarsi - è la diretta conseguenza del numero crescente di iscritti/e che presentano l'ISEE in sede di immatricolazione e/o di rinnovo dell'iscrizione nel corso degli anni. Infatti già dopo il primo a.a. di introduzione del modello ISEE (avvenuta 2017/18), studenti e studentesse hanno colto l'importanza del presentare la dichiarazione ISEE in quanto se sprovvisti si vedono assegnato l'importo massimo di contribuzione (la quota contributi variabile di cui sopra), importo massimo che supera i 2.000€ per i CdS di I livello e i 3.000€ per quelli di II livello.

Il calo nei ricavi per contributi quota variabile è in parte mitigato dall'incremento di altre voci che compongono l'aggregato proventi per la didattica e pertanto il saldo finale registra -0,34 mln: si tratta di voci che registrano

andamenti altalenanti nel corso degli anni e che dipendono da fattori contingenti come ad esempio l'incremento registrato in termini di adesioni al servizio di libera circolazione (quota di 50€ pro capite), o il numero di iscrizioni ai test di ammissione (quota di 25€ pro capite), oppure l'attivazione di iniziative per la formazione insegnanti, l'alternanza nella sede amministrativa della Scuola delle professioni legali e altre singole iniziative, che considerate nel loro complesso registrano mediamente poco più del 10% dei proventi per la didattica.

Infine, ma non da ultima, va ricordata la modifica apportata al modello di contribuzione (con delibera del CdA del luglio 2018) che prevede a decorrere dall'a.a. 2019/20 che gli/le studenti/esse con ISEE<13.000 e iscritti entro la durata normale del proprio CdS ricevano il rimborso dei contributi-quota fissa (200€ pro capite) versati all'atto dell'iscrizione: in sede di iscrizione non è possibile stabilire chi rientra in tale categoria in quanto non è ancora disponibile l'indicatore ISEE per l'anno di riferimento, pertanto solo a valle dell'acquisizione dell'ISEE viene definita la platea dei beneficiari del rimborso. Per l'a.a. 2019/20 questo rimborso si dovrebbe attestare poco sotto 0,1 mln (pertanto sono 1/3 di competenza anno 2019, ma nel bilancio 2020 si avrà tutto l'importo in quanto la misura sarà a regime nei 2 aa.aa. considerati).

Si riporta nella tabella sottostante il numero degli studenti iscritti, considerando l'arco temporale dall'a.a. 2015/2016 all'a.a. 2019/2020:

Tab. 1 - Studenti

Tipologia Corso di Studio	Studenti iscritti per a.a.				
	2019/2020 ¹	2018/2019	2017/2018	2016/2017	2015/2016
Laurea ante DM.509/1999 - 2° livello	96	137	161	184	220
Laurea triennale - 1° livello	9.221	9.226	9.179	9.113	9.089
Laurea spec./magistrale a ciclo unico - 2° livello	3.219	3.299	3.321	3.314	3.312
Laurea spec./magistrale - 2° livello	3.867	3.907	3.644	3.603	3.614
Totale Corsi di laurea²	16.403	16.569	16.305	16.214	16.235
Dottorato	682	611	563	590	599
Master di 1° e 2° livello	74	110	54	85	50
Corsi per Insegnanti (TAF - PAS - CSS - PFPTI - P24CFU) ³	662	553	963	103	81
Scuola di Specializzazione per le professioni legali ⁴	55	62	55	74	92
Totale complessivo	17.876	17.905	17.940	17.066	17.057

Fonte: MIUR, UniTrento. Direzione Didattica e Servizi agli Studenti - elaborazione Ufficio Studi

Note:

¹ Dati provvisori al 31/03/2020

² Dati al 31/07 di ogni anno per il periodo 2011/2012 - 2018/2019

³ Non attivo per gli aa.aa. dove dato non presente

⁴ Scuola istituita in base ad una convenzione tra l'Università di Trento e l'Università degli studi di Verona. Negli aa.aa. 2017/2018-2018/2019 la sede amministrativa è presso la Facoltà di Giurisprudenza UniTrento, per gli aa.aa. 2019/2020-2020/2021 presso la Facoltà di Giurisprudenza UniVerona.

Per quanto concerne la contribuzione media per studente pagante in UniTrento, come da prospetto, si evince, che con riferimento all'a.a. 2017/2018 la stessa è significativamente inferiore rispetto a quella rilevata a livello nazionale (anche se il dato nazionale considera anche le università non statali). Peraltro, i dati disponibili evidenziano altresì una diminuzione della contribuzione media registrata nei primi 2 anni accademici di adozione del sistema di contribuzione basato sull'ISEE, in netta controtendenza rispetto all'andamento registrato a livello nazionale: qualora il dato fosse confermato sia per il confronto a livello nazionale riguardo al 2018/19 e poi nei prossimi aa.aa., si renderà necessario ripristinare il livello di contribuzione tale da riportare l'importo della tassa media ai valori dell'a.a. precedente all'introduzione del nuovo modello di contribuzione in attuazione di quanto previsto dalla delibera del CdA di settembre 2016 che aveva istituito il nuovo sistema di tassazione.

Tab. 2 - Contribuzione media per studente pagante

a.a.	Italia ¹	UniTrento
2009/2010	1.170,57	1.024,34
2010/2011	1.239,84	1.156,84
2011/2012	1.283,78	1.252,35
2012/2013	1.323,39	1.304,36
2013/2014	1.357,23	1.353,95
2014/2015	1.410,52	1.376,12
2015/2016	1.522,66	1.408,89
2016/2017	1.573,25	1.463,17
2017/2018	1.726,99	1.395,24
2018/2019	nd ²	1.342,64

Fonte: MIUR - Ufficio di Statistica: Rilevazione sulla Contribuzione Studentesca: elaborazione Ufficio Studi Uni-Trento

¹ Sono state considerate anche le università non statali

² Non ancora disponibile

Per quanto concerne i **Proventi da Ricerche commissionate e trasferimento tecnologico** si è registrato un notevole incremento (+15,5%) pari a 0,7 mln. Stesso trend per i **Proventi da Ricerche con finanziamenti competitivi** (+25,7%).

Nel dettaglio, i proventi da ricerche con finanziamenti competitivi, sono passati da 15 a 19 mln. La variazione in aumento è da ricondurre principalmente all'aumento per 2,6 mln di finanziamenti dal Miur e per 0,6 mln per quelli di fonte europea a conferma della qualità dei propri ricercatori e della relativa capacità di *fundraising*. Nel 2019 è proseguito l'impiego delle risorse relative ai progetti di sviluppo quinquennali finanziati nell'ambito del bando ministeriale "Dipartimenti di Eccellenza", sia per quanto concerne le assunzioni di personale, sia per l'acquisizione di strumentazione scientifica.

Dall'avvio dei programmi di sviluppo sono state erogate all'ateneo in tre tranches successive già 22,2 dei 55,5 mln complessivamente assegnati. Nel corso del 2019 sono proseguite le attività previste nei progetti nelle aree di reclutamento, infrastrutture e didattica di elevata qualificazione. Per quanto riguarda le procedure di reclutamento del personale docente ricercatore e tecnico amministrativo, a fine anno il 70% delle posizioni aveva preso servizio e ciò ha contribuito ad incrementare l'aggregato di spesa del personale. In relazione alla voce di spesa destinata alla premialità (rif. art. 9 L. 240/2010), durante l'anno è stata avviata, negli Organi di governo la discussione del "Regolamento per la disciplina del fondo di Ateneo per la premialità" e si presume una sua entrata in vigore nel corso del 2020.

A maggio 2018 la Provincia autonoma di Trento ha assegnato un finanziamento di 7 mln per il progetto "Infrastruttura di ricerca per la biologia integrata dell'Università di Trento", acronimo IRBIO, avente come finalità il rafforzamento del sistema provinciale della ricerca e dell'innovazione attraverso il potenziamento delle infrastrutture di ricerca di rilevanza provinciale, in termini sia di realizzazione di nuove infrastrutture sia di potenziamento di infrastrutture già esistenti. Se nel 2018 erano stati effettuati i primi acquisti e iniziata la predisposizione della documentazione per la pubblicazione delle procedure di gara, il 2019 ha rilevato la parte preponderante degli investimenti in attrezzature scientifiche sin qui effettuati (1,3 mln) mentre risultano, ad oggi, procedure di gara in corso di perfezionamento per 3,2 mln concernenti circa 25 cespiti.

La partecipazione dell'Ateneo nell'ambito del programma europeo di finanziamento alla ricerca e all'innovazione Horizon 2020 conferma i dati positivi già rilevati nei precedenti esercizi. Pur in presenza di una sempre crescente competizione internazionale per il reperimento di fondi, l'Ateneo risulta comunque coinvolto in 8 progetti collaborativi presentati e finanziati nel 2019, in due dei quali UniTrento ha il ruolo di coordinatore. In totale il numero dei progetti collaborativi (RIA, IA e CSA) finanziati dall'inizio del programma Horizon 2020 sale a 56, in 10 di questi UniTrento è coordinatore di un partenariato europeo o internazionale.

Il numero dei progetti finanziati nell'ambito dell'European Research Council (ERC) sale a 31 (15 in Horizon 2020 e 16 nel VII Programma Quadro) grazie al trasferimento del progetto Starting Grant del prof. Hauke dalla Germania al Dipartimento di Fisica e all'approvazione di un altro Starting Grant al prof. Rudykh in arrivo dagli Stati Uniti nei prossimi mesi al Dipartimento di Ingegneria Civile, Ambientale e Meccanica. Questo non solo conferma ancora una volta Trento nelle prime posizioni in Italia per ottenimento di questo tipo di finanziamenti, ma testimonia anche la capacità di attrarre talenti dall'estero.

Nell'ambito delle azioni Marie Skłodowska-Curie sale a 37 il numero dei progetti finanziati grazie a due nuove proposte approvate, una nell'ambito del bando Individual Fellowship-Global Fellowship e una all'interno dell'azione Initial Training Network-European.

Nel 2019 si sono concluse le operazioni di rimodulazione e ammissione al finanziamento dei progetti approvati nell'ambito del bando PRIN 2017. L'Università di Trento risulta coinvolta in 54 progetti approvati, di cui 14 come coordinatore nazionale, per un ammontare totale di finanziamento concesso pari a 8.234.559 euro.

Dal punto di vista del posizionamento internazionale, l'Università di Trento mantiene una posizione eccellente nel "World University Ranking 2020" della rivista inglese "Times Higher Education", la classifica delle migliori università del mondo che prende in esame oltre 1390 atenei del mondo. L'Università di Trento si colloca nella categoria che va dalla posizione 301 alla 350.

Ottima altresì la posizione raggiunta anche nell'ambito dei QS World University Rankings 2020. Dal 2017 ad oggi Trento ha scalato ben 52 posizioni, raggiungendo la posizione numero 389. Tra le migliori università italiane presenti nella classifica, UniTrento si posiziona al nono posto. Il parametro che premia l'Ateneo trentino è la produzione scientifica. La forte visibilità e qualità nella ricerca, stabilita in termini di citazioni del corpo docente, è cresciuta del 20% rispetto all'edizione 2019.

Costi operativi

Il totale dei costi operativi è aumentato del 7% rispetto al 2018 e si attesta a 175 mln di euro. L'aggregato è costituito per il 56% (98 mln) da **costi per il personale** e per il 32,5% (56,9 mln) da costi per la gestione corrente.

Il **costo del personale dedicato alla ricerca ed alla didattica**, se consideriamo i docenti strutturati, i ricercatori, i docenti a contratto, gli esperti linguistici, le collaborazioni scientifiche ed altro personale dedicato a detta attività, è pari ad euro 70,4 mln, con un incremento complessivo pari al 9,3%. L'incremento del costo per i docenti e ricercatori è giustificato principalmente dalle assunzioni finanziate dal Miur e dalla Provincia autonoma di Trento, dagli avanzamenti di carriera del personale già in organico, dall'applicazione degli aumenti annuali ISTAT dei trattamenti economici e dal riconoscimento degli scatti stipendiali triennali.

Nella tabella che segue è riportato il confronto della numerosità e della composizione per fasce/ruolo della docenza universitaria italiana e dell'Università di Trento rispettivamente nel 2015 e nel 2019.

Tab. 3 - Corpo Accademico per Ruolo

Qualifica	2015					2019				
	Italia		UniTrento		UniTrento/ Italia	Italia		UniTrento		UniTrento/ Italia
	N.	%	N.	%		N.	%	N.	%	
Professore Ordinario*	13.178	24,1%	178	30,3%	1,4%	14.120	25,3%	203	30,1%	1,4%
Professore Associato	20.050	36,6%	254	43,3%	1,3%	22.276	39,9%	314	46,6%	1,4%
Ricercatore**	21.552	39,3%	155	26,4%	0,7%	19.465	34,8%	157	23,3%	0,8%
Totale	54.780	100,0%	587	100,0%	1,1%	55.861	100,0%	674	100,0%	1,2%

Fonte: MIUR. Cineca, Ufficio Docenti, Cerca Università: dati aggiornati al 12/02/2020, data consultazione: 19/03/2020, in: <http://cercauniversita.cineca.it/php5/docenti/cerca.php>; UniTrento. Direzione Risorse Umane e Organizzazione - elaborazione Ufficio Studi

*Inclusi: professori a tempo determinato, ex L. 230/2005, art. 1 co. 12; professori doppia appartenenza

**Inclusi ricercatori a tempo determinato, ex L. 230/2005, art. 1 co. 14 e L. 240/2010, art. 24 co. 3

Dati al 31/12 di ogni anno

Il costo relativo al personale amministrativo e dirigente, pari a 27,7 mln, è aumentato del 3,3% rispetto al 2018. La variazione riguarda l'indennità di vacanza contrattuale che è stata erogata, secondo le disposizioni della Legge di Bilancio 2019, a partire dal 1° aprile 2019. Inoltre sono stati effettuati alcuni reclutamenti negli ambiti maggiormente in sofferenza di organico, anche se in numero inferiore rispetto a quanto potenzialmente previsto dalle disposizioni contenute nel patto di stabilità vigente.

Passando ai **costi della gestione corrente**, si è verificato un aumento del 5,2% pari ad euro 2,8 mln, dovuto in buona parte a prestazioni di servizio per attività di ricerca (+0,7 mln), ai maggiori acquisti di libri, periodici e materiale bibliografico (+0,35 mln), a locazioni passive per spazi per studenti (+0,25 mln), a costi per sostegno agli studenti e diritto allo studio (+0,36 mln) ed all'acquisto di materiale di consumo per laboratori (+0,2 mln).

Attività e passività patrimoniali

A fine esercizio le **immobilizzazioni** immateriali sono pari ad euro 60 mln e quelle materiali ammontano ad euro 172 mln. Nonostante alcuni interventi organizzativi in termini di incremento di organici e di revisione di alcuni processi di supporto, il dimensionamento quali-quantitativo non risulta ancora completato rispetto alla complessità e al sempre crescente fabbisogno che tutte le strutture richiedono in termini di servizi di progettazione, di sviluppo edilizio, di manutenzione straordinaria che necessitano ad una realtà universitaria che ha in dotazione oltre 240.000 mq di spazi. In attesa di definire prossimamente un master plan che possa facilitare la condivisione, mediazione e concertazione dei progetti di sviluppo immobiliare con gli stakeholder di ateneo, non è stato sempre agevole orientare l'azione amministrativa tra vere e proprie emergenze, necessità concorrenti e priorità di impiego dovute a finanziamenti a destinazione vincolate. I dati consuntivi riflettono inevitabilmente tale stato di fatto.

L'aumento delle attrezzature scientifiche è stato pari a 4 mln di euro. L'aumento della voce "Immobilizzazioni in corso" si riferisce quasi totalmente (+1,7 mln) al proseguimento dei lavori di ristrutturazione presso l'edificio dell'Ex Manifatture Tabacchi di Rovereto. Inoltre sono state acquisite attrezzature informatiche per 1,5 mln.

In particolare, nel corso del 2019 l'attività edilizia si è concentrata su alcuni immobili:

- a. *al polo scientifico di collina*, segnatamente al campus di Mesiano gli interventi hanno riguardato tre distinti cantieri: nuova biblioteca, ristrutturazione laboratori leggeri, ristrutturazione laboratori pesanti. La nuova biblioteca nel 2019 è stata ultimata con l'appalto per le opere edili principali e sono stati attivati alcuni affidamenti per opere di finiture interne. Verso la fine del 2019 sono stati avviati i due cantieri di ristrutturazione dei Laboratori Leggeri e Pesanti. Sono state avviate le gare per la fornitura degli arredi, illuminazione, audio video e Rfid. È stato dato l'incarico ad un progettista di elaborare il progetto di messa a norma antincendio dell'edificio principale. Nei costi sono compresi anche gli oneri per la progettazione impiantistica, sicurezza e i costi per altri incarichi integrativi (geologo, accatastamento, ecc.). Presso la sede di PovoZero si è dato corso al progetto di ristrutturazione del Laboratorio prof. Prodi i cui lavori sono iniziati alla fine del 2019. Si è inoltre proceduto ad affidare l'incarico ad un professionista per l'elaborazione di un progetto di messa a norma dell'impianto antincendio. Inoltre sono stati sostituiti alcuni componenti tecnologici che si sono resi inservibili e/o ammalorati (gruppo elettrogeno e UPS). I costi comprendono anche gli oneri per gli incarichi di progettazione, impiantistica e sicurezza;
- b. *per quanto riguarda il polo di Rovereto*, presso il compendio ex Manifattura è proseguito il programma di sviluppo edilizio all'edificio 14 B) dove si provveduto alla ristrutturazione del piano terra e piano interrato. Sono stati contrattualizzati per questo edificio quattro appalti distinti: opere edili, opere meccaniche, opere elettriche, opere da cartongesso. Sono poi stati fatti altri affidamenti minori per opere di completamento. Infine è stata appaltata la fornitura ed installazione delle attrezzature degli arredi tecnici per la creazione di nuove strutture di ricerca a servizio di IIT in collaborazione con l'Ateneo (partner scientifico). Nel compendio ex Manifattura è stato anche attivato l'edificio ciminiera con la fornitura di arredi e attrezzature audio video. Nei costi complessivi sono compresi gli oneri per la progettazione impiantistica, DL impianti, sicurezza, assistenza al RUP;
- c. *al polo di città*, presso il compendio immobiliare ex CTE ora denominato "Cittadella dello Studente" sono stati eseguiti interventi parziali di riqualificazione consistenti in: modifica del sistema di accesso con sostituzione degli apparati tecnologici, riqualificazione parziale di alcuni spazi per creare il nuovo magazzino di Ateneo, interventi di parziale risanamento agli impianti ammalorati e vetusti;
- d. *per quanto attiene l'edilizia sportiva*, i costi consuntivi si riferiscono prevalentemente ad interventi di riqualificazione del centro nautico Valcanover presso il lago di Caldonazzo. È stata eseguita una parziale ristrutturazione del piano terra creando nuovi spogliatoi e sistemando altri spazi oltre alla tinteggiatura delle facciate esterne molto ammalorate. Alla fine del 2019 si è dato seguito alla compravendita dell'edificio attiguo che consentirà di poter procedere con un piano di riqualificazione molto più ampio con uno sviluppo edile successivo. Parallelamente all'acquisizione immobiliare si è dato corso al progetto di elaborazione del nuovo Piano Attuativo in accordo con l'amministrazione comunale. Nei costi complessivi sono compresi anche gli oneri per incarichi di sicurezza del cantiere di riqualificazione degli spogliatoi.

L'**attivo circolante** ammonta ad euro 286,3 mln, con un incremento complessivo, rispetto al saldo a fine 2018, pari a 29 mln, di cui buona parte dovuto all'aumento del saldo di conto corrente (+42,5 mln) grazie principalmente ai maggiori incassi da parte della Provincia di Trento e per 22 mln di euro per i Dipartimenti di Eccellenza.

Per quanto concerne la posizione creditoria con la Provincia di Trento, considerando il valore nominale si è passati da 203,3 mln a 178,9 mln. Com'è noto, per detti valori, ottemperando a quanto previsto dall'OIC n. 15 è stato applicato il "metodo del costo ammortizzato" previsto per i crediti con scadenza superiore all'anno. Tale effetto

di attualizzazione passa, in virtù degli accreditati del 2019, da 25,4 mln a 16 mln di euro, determinando un conseguente effetto positivo a conto economico di 9,4 milioni di euro. Il piano di rientro dei crediti concordato con gli organi competenti della PAT, che prevedeva rate di 30 mln a partire dal 2019, è stato non solo rispettato nei termini pattuiti, ma vi sono stati anche alcuni accreditati anticipati. Ciò ha permesso di migliorare sensibilmente la liquidità di Ateneo consentendo inoltre di non dover ricorrere ad indebitamenti, ma si è esclusivamente provveduto al rimborso delle quote del finanziamento in essere verso BEI. Tale situazione è confermata dal Rendiconto finanziario che evidenzia una variazione positiva del cash flow pari a 42,5 mln di euro.

Rapporti con enti controllati o collegati

Prosegue, assieme a FBK, Trentino Sviluppo SpA e FEM, la collaborazione nell'ambito del trasferimento tecnologico. La fondazione Hub Innovazione Trentino (HIT) ha supportato con professionalità le attività di sviluppo della ricerca come risulta anche dalla Relazione annuale sullo stato di attuazione del Piano Strategico e del Piano operativo approvata dal Consiglio di Amministrazione il 6 marzo 2020 e dal parere favorevole al piano operativo 2019 del Comitato per la ricerca ed innovazione.

Rischi ed incertezze

La principale criticità che anche la nostra istituzione dovrà affrontare è dovuta all'evoluzione epidemiologica da COVID-19 iniziata a partire da fine febbraio 2020. Alla data di approvazione del bilancio consuntivo 2019 l'Ateneo ha appena iniziato la c.d. "fase due" dopo quasi due mesi di *lockdown*. Se nell'emergenza si è riusciti a garantire l'indispensabile come i servizi minimi indispensabili e/o indifferibili, ad esempio laureando nel mese di marzo oltre un migliaio di studenti a distanza, a fine marzo è iniziato il secondo semestre e con esso l'erogazione (forzata) di lezioni a distanza. Docenti e studenti si sono misurati in questa nuova esperienza e molti interrogativi sono sorti circa l'efficacia di questa nuova modalità formativa (e di apprendimento) e attualmente gli organi di governo di Ateneo stanno dibattendo su come programmare l'anno accademico 2020/2021 con diverse incertezze circa le misure di prevenzione e contrasto alla pandemia che dovranno essere rispettate.

Per un Ateneo come quello trentino, che registra oltre il 70% di iscritti/e provenienti da fuori provincia si prospetta inoltre forte incertezza riguardo il numero di nuovi immatricolati nell'a.a. 2020/21, perché non è affatto scontato che i posti disponibili, seppure a numero programmato, saranno interamente assegnati. Altro effetto indotto, di un intero secondo semestre dell'a.a. 2019/20 svolto con didattica a distanza, potrebbe essere anche quello di studenti/esse di anni successivi che non rinnovano l'iscrizione in Ateneo, optando per atenei telematici. La situazione di difficoltà è complessiva ed il Consiglio di Amministrazione è intervenuto tempestivamente per differire a giugno 2020 la scadenza per il pagamento della terza rata delle tasse universitarie, mentre sono allo studio altre agevolazioni da introdurre con riferimento al prossimo anno accademico.

Il rischio di una potenziale contrazione dei proventi operativi e, per contro il sorgere di nuovi e/o maggiori costi per garantire i servizi didattici ai propri iscritti a tutti i cicli della formazione condizioneranno senza dubbio il prossimo esercizio finanziario.

D'altra parte, anche il ricorso forzato al lavoro agile, identificato da disposizioni governative quale modalità ordinaria di svolgimento delle attività lavorative – salvo eccezioni – comporta necessariamente una riorganizzazione del lavoro con l'obiettivo di non condizionare negativamente efficacia ed efficienza nei servizi erogati.

Anche se non si è ancora in grado di formulare stime precise i maggiori costi si possono ricondurre alle seguenti tipologie:

- Approvvigionamento di dispositivi di protezione individuale, che sin dalle prime battute ha evidenziato, in virtù dell'eccesso di domanda, numerose criticità nella selezione di fornitori affidabili e nella congruità del prezzo di acquisto;
- Attuazione di misure di prevenzione e di contrasto alla diffusione del contagio e di predisposizione degli spazi (sanificazioni obbligatorie e ripetute, manutenzione degli impianti di aerazione) che accoglieranno personale dipendente, collaboratori, studenti/esse;
- Potenziamento di infrastrutture tecnologiche e applicative a supporto della didattica a distanza;
- Possibile messa a disposizione della comunità studentesca di una connessione alla rete dati con relativo traffico prepagato;
- Progettazione ed organizzazione di servizi di tutoraggio specifico a sostegno del corpo docente nell'interazione a distanza con i discenti;
- Attuazione di alcune misure stabilite dal cd. DL "Rilancio" non coperte da finanziamenti statali come nel caso

della proroga di 2 mesi per i dottorandi, con relativa borsa di dottorato, per chi ne beneficia (nel nostro Ateneo oltre il 90%) ovvero il riconoscimento di prolungamenti contrattuali onerosi a collaboratori della ricerca in proporzione alla sospensione delle attività dovuta alle misure di contenimento.

La qualificazione e prioritizzazione delle misure da adottare nonché la relativa valorizzazione ai fini della costituzione di specifiche riserve a destinazione vincolata sarà determinata in sede di destinazione del risultato d'esercizio 2019.

L'evoluzione prevedibile della gestione

I principali elementi che caratterizzeranno l'evoluzione prevedibile della gestione riguardano:

- l'intenzione di attivare, a partire dall'anno accademico 2020/2021 un corso di studi magistrale a ciclo unico in medicina e chirurgia a Trento ha visto compiere i primi passi progettuali già nel secondo semestre del 2019 per poi evolversi nell'avvio dell'iter di accreditamento ministeriale tuttora in corso. Tale percorso va accompagnato con numerose attività progettuali che riguardano l'articolazione del progetto formativo, la definizione dell'assetto istituzionale della nuova struttura che sarà definita assieme a UniVerona, le modalità di integrazione tra le funzioni assistenziali e le funzioni didattiche e di ricerca, il piano di reclutamento di professori e ricercatori, l'individuazione e la predisposizione delle dotazioni infrastrutturali e tecnologiche e, non in ultimo, la copertura finanziaria dell'iniziativa rispetto ai nuovi fabbisogni che sono stimati a regime in 6 mln;
- la citata emergenza pandemica, a parte il punto di discontinuità avvenuto nei mesi di marzo e aprile (lockdown), consentirà un ritorno alla normalità con molta gradualità e, in ogni caso, in funzione dell'evoluzione epidemiologica. Sul fronte dell'offerta formativa sono in fase di riprogrammazione delle attività didattiche per l'anno accademico 2020/21 volte a garantire comunque, l'accesso alle attività didattiche (anche se a distanza) a tutta la comunità studentesca; sul lato della ricerca, dei programmi di mobilità internazionale e delle iniziative avviate in attuazione del piano strategico 2017-2021 subiranno almeno un rallentamento. È intenzione degli organi di governo assicurare, per quanto possibile, l'utilizzo delle risorse assegnate anche oltre gli orizzonti temporali definiti in precedenza;
- per contro, la situazione emergenziale ha creato il presupposto per coinvolgimenti diretti di personale docente ricercatore di diverse strutture accademiche da cui sono state indirizzate specifiche iniziative di ricerca volte a rafforzare ulteriormente i rapporti istituzionali mediante la configurazione di specifici servizi al territorio. Com'è noto il Consiglio di Amministrazione di Ateneo ha deliberato ad inizio aprile 2020 di destinare 1 mln per supportare la Protezione Civile, l'Azienda per i Servizi Sanitari e la Provincia autonoma di Trento nel contrasto alla diffusione dell'epidemia Covid19. Tale supporto nasce anche dall'interesse scientifico del Dipartimento Cibio per l'analisi del RNA e lo sviluppo di nuovi test sierologici, del Dipartimento di Ingegneria Industriale per effettuare test relativi alle mascherine chirurgiche e del Dipartimento di Ingegneria e Scienze dell'Informazione relativamente allo sviluppo di tecnologie ad alto potenziale diagnostico. Molte altre iniziative si sono aggiunte subito dopo quali il supporto al dipartimento di prevenzione di ApSS, attraverso il Centro GeCo, per il monitoraggio cartografico del contagio ma anche in supporto alle politiche economiche provinciali mediante il coinvolgimento in specifici gruppi di lavoro con esperti e parti sociali;
- proseguiranno le numerose procedure di approvvigionamento attivate in funzione dei cospicui finanziamenti assegnati ed ai nuovi fabbisogni individuati dal punto di vista del potenziamento e aggiornamento delle attrezzature tecnico scientifiche. Normativa, prassi e giurisprudenza in materia, oltre ad essere soggette a frequenti modifiche, sono decisamente complesse ed i tempi di svolgimento delle gare difficilmente comprimibili. L'emergenza Covid appesantirà ulteriormente tale criticità di fondo senza che il legislatore sia riuscito a prevedere effettive semplificazioni, così come la sospensione dei termini dei procedimenti amministrativi imposta ex lege condiziona i tempi di consegna ed installazione della strumentazione acquisita;
- per quanto attiene lo sviluppo e la gestione del patrimonio edilizio, nonostante le difficoltà conseguenti alla gestione dell'emergenza ed una lenta ripresa in sicurezza, la prospettiva è quella di finalizzare la predisposizione della nuova sede per la formazione medica, l'acquisizione in proprietà del complesso del Collegio Bernardo Clesio in via S. Margherita, dell'immobile limitrofo alla sede del Rettorato ed infine sarà esplorata la fattibilità tecnica per la realizzazione di nuovi spazi nelle aree edificabili di pertinenza FBK a Povo (FBK 2A e 2B), nonché si avvierà la negoziazione, entro i limiti fissati dalle perizie di stima già pervenute, per l'acquisizione in proprietà dell'immobile di confine "Casetta" a Povo 3 e dell'area di collegamento Povo-Mesiano, ritenute utili a sostegno di futuri sviluppi edilizi del Polo di collina.

4.2 SCHEMI DI BILANCIO

4.2.1 STATO PATRIMONIALE

ATTIVO	31.12.19	31.12.18	Variazione
A) IMMOBILIZZAZIONI			
I - Immobilizzazioni immateriali:			
1) Costi di impianto, di ampliamento e di sviluppo	-	-	-
2) Diritti di brevetto e diritti di utilizzazione delle opere dell'ingegno	1.898	3.316	(1.418)
3) Concessioni, licenze, marchi e diritti simili	80.256	16.289	63.967
4) Immobilizzazioni in corso e acconti	3.980.588	2.087.235	1.893.353
5) Altre immobilizzazioni immateriali	55.634.030	57.959.799	(2.325.769)
Totale immobilizzazioni immateriali	59.696.772	60.066.639	(369.867)
II - Immobilizzazioni materiali:			
1) Terreni e fabbricati	147.418.922	152.376.187	(4.957.265)
2) Impianti e attrezzature	10.035.274	13.608.199	(3.572.925)
3) Attrezzature scientifiche	8.102.876	6.800.861	1.302.015
4) Patrimonio librario, opere d'arte, d'antiquariato e museali	55.700	55.700	-
5) Mobili e arredi	1.046.468	1.337.717	(291.249)
6) Immobilizzazioni in corso e acconti	3.148.214	2.807.432	340.782
7) Altre immobilizzazioni materiali	2.216.201	2.143.568	72.633
Totale immobilizzazioni materiali	172.023.655	179.129.664	(7.106.009)
III - Immobilizzazioni Finanziarie			
	-	-	-
TOTALE A) IMMOBILIZZAZIONI	231.720.427	239.196.303	(7.475.876)
B) ATTIVO CIRCOLANTE			
I - Rimanenze			
II - Crediti			
1) Crediti verso MIUR e altre Amministrazioni centrali	2.187.892	1.610.022	577.870
<i>di cui esigibili oltre l'esercizio successivo</i>	-	-	-
2) Crediti verso Regioni e Province Autonome			
2a) Crediti verso Regioni	34.179	-	34.179
<i>di cui esigibili oltre l'esercizio successivo</i>	-	-	-
2b) Crediti verso Provincia autonoma di Bolzano	4.916	14.417	(9.501)
<i>di cui esigibili oltre l'esercizio successivo</i>	-	-	-
<i>Crediti verso Provincia autonoma di Trento lordo attualizzazione</i>	178.885.529	203.337.913	(24.452.384)
<i>Attualizzazione ex OIC 15</i>	<i>(16.000.000)</i>	<i>(25.400.000)</i>	<i>9.400.000</i>
2c) Crediti verso Provincia autonoma di Trento netto attualizzazione	162.885.529	177.937.913	(15.052.384)
<i>di cui esigibili oltre l'esercizio successivo</i>	<i>131.512.960</i>	<i>177.422.063</i>	<i>(45.909.103)</i>
3) Crediti verso altre Amministrazioni locali	3.095.162	2.334.244	760.918
<i>di cui esigibili oltre l'esercizio successivo</i>	-	-	-
4) Crediti verso l'Unione Europea e il Resto del Mondo	549.565	421.642	127.923
<i>di cui esigibili oltre l'esercizio successivo</i>	-	-	-
5) Crediti verso Università	568.468	497.042	71.426
<i>di cui esigibili oltre l'esercizio successivo</i>	-	-	-
6) Crediti verso studenti per tasse e contributi	4.051.248	3.684.030	367.218
<i>di cui esigibili oltre l'esercizio successivo</i>	-	-	-
7) Crediti verso società ed enti controllati	-	-	-
<i>di cui esigibili oltre l'esercizio successivo</i>	-	-	-
8) Crediti verso altri (pubblici)	13.223	13.223	-
<i>di cui esigibili oltre l'esercizio successivo</i>	-	-	-
9) Crediti verso altri (privati)	1.989.601	2.236.876	(247.275)
<i>di cui esigibili oltre l'esercizio successivo</i>	-	-	-
Totale crediti	175.379.783	188.749.409	(13.369.626)

ATTIVO	31.12.19	31.12.18	Variazione
III - Attività finanziarie	104.883	115.965	(11.082)
IV - Disponibilità liquide			
1) Depositi bancari e postali	110.798.341	68.343.993	42.454.348
2) Denaro e valori in cassa	48	-	48
Totale disponibilità liquide	110.798.389	68.343.993	42.454.396
TOTALE B) ATTIVO CIRCOLANTE	286.283.055	257.209.367	29.073.688
C) RATEI E RISCONTI ATTIVI			
c1) Ratei e risconti attivi	739.745	904.961	(165.216)
TOTALE C) RATEI E RISCONTI ATTIVI	739.745	904.961	(165.216)
D) RATEI ATTIVI PER PROGETTI E RICERCHE IN CORSO			
d1) Ratei attivi per progetti e ricerche finanziate o co-finanziate in corso	5.920.774	7.126.614	(1.205.840)
TOTALE D) RATEI ATTIVI PER PROGETTI E RICERCHE IN CORSO	5.920.774	7.126.614	(1.205.840)
TOTALE ATTIVO	524.664.001	504.437.245	20.226.756
Conti d'ordine dell'attivo	169.151.618	171.870.427	(2.718.809)

PASSIVO	31.12.19	31.12.18	Variazione
A) PATRIMONIO NETTO			
I - FONDO DI DOTAZIONE DELL'ATENE0	495.091	495.091	-
II - PATRIMONIO VINCOLATO			
1) Fondi vincolati destinati da terzi	-	-	-
2) Fondi vincolati per decisione degli organi istituzionali	-	-	-
3) Riserve vincolate (per progetti specifici, obblighi di legge, o altro)	13.569.000	11.006.000	2.563.000
Totale patrimonio vincolato	13.569.000	11.006.000	2.563.000
III - PATRIMONIO NON VINCOLATO			
1) Risultato gestionale esercizio	19.921.250	20.056.178	(134.928)
2) Risultati gestionali relativi ad esercizi precedenti	103.471.927	85.978.749	17.493.178
3) Riserve statutarie	-	-	-
Totale patrimonio non vincolato	123.393.177	106.034.927	17.358.250
TOTALE A) PATRIMONIO NETTO	137.457.268	117.536.018	19.921.250
B) FONDI PER RISCHI E ONERI	29.525.094	31.101.703	(1.576.609)
C) TRATTAMENTO DI FINE RAPPORTO DI LAVORO SUBORDINATO	381.924	396.688	(14.764)
D) DEBITI			
1) Mutui e Debiti verso banche	12.776.610	15.295.108	(2.518.498)
<i>di cui esigibili oltre l'esercizio successivo</i>	<i>10.265.438</i>	<i>12.775.661</i>	<i>(2.510.223)</i>
2) Debiti verso MIUR e altre Amministrazioni centrali	5.270.619	4.418.542	852.077
<i>di cui esigibili oltre l'esercizio successivo</i>	<i>-</i>	<i>-</i>	<i>-</i>
3) Debiti verso Regioni e Province Autonome	144.600	220.396	(75.796)
<i>di cui esigibili oltre l'esercizio successivo</i>	<i>-</i>	<i>-</i>	<i>-</i>
4) Debiti verso altre Amministrazioni locali	775.343	481.021	294.322
<i>di cui esigibili oltre l'esercizio successivo</i>	<i>-</i>	<i>-</i>	<i>-</i>
5) Debiti verso l'Unione Europea e il Resto del Mondo	2.303.524	743.866	1.559.658
<i>di cui esigibili oltre l'esercizio successivo</i>	<i>-</i>	<i>-</i>	<i>-</i>
6) Debiti verso Università	608.126	218.101	390.025
<i>di cui esigibili oltre l'esercizio successivo</i>	<i>-</i>	<i>-</i>	<i>-</i>
7) Debiti verso studenti	405.009	254.707	150.302
<i>di cui esigibili oltre l'esercizio successivo</i>	<i>-</i>	<i>-</i>	<i>-</i>
8) Acconti	146.393	7.575.974	(7.429.581)
<i>di cui esigibili oltre l'esercizio successivo</i>	<i>-</i>	<i>-</i>	<i>-</i>
9) Debiti verso fornitori	9.160.875	9.413.217	(252.342)
<i>di cui esigibili oltre l'esercizio successivo</i>	<i>336</i>	<i>-</i>	<i>336</i>
10) Debiti verso dipendenti	3.123.034	3.061.083	61.951
<i>di cui esigibili oltre l'esercizio successivo</i>	<i>-</i>	<i>-</i>	<i>-</i>
11) Debiti verso società o enti controllati	-	-	-
<i>di cui esigibili oltre l'esercizio successivo</i>	<i>-</i>	<i>-</i>	<i>-</i>
12) Debiti altri debiti	6.798.376	5.911.342	887.034
<i>di cui esigibili oltre l'esercizio successivo</i>	<i>-</i>	<i>-</i>	<i>-</i>
TOTALE D) DEBITI	41.512.509	47.593.357	(6.080.848)
E) RATEI E RISCONTI PASSIVI E CONTRIBUTI AGLI INVESTIMENTI			
e1) Contributi agli investimenti	219.286.187	226.110.817	(6.824.630)
e2) Ratei e risconti passivi	68.154.472	57.770.249	10.384.223
TOTALE E) RATEI E RISCONTI PASSIVI E CONTRIBUTI AGLI INVESTIMENTI	287.440.659	283.881.066	3.559.593
F) RISCONTI PASSIVI PER PROGETTI E RICERCHE IN CORSO			
f1) Risconti passivi per progetti e ricerche finanziate e co-finanziate in corso	28.346.547	23.928.413	4.418.134
TOTALE F) RISCONTI PASSIVI PER PROGETTI E RICERCHE IN CORSO	28.346.547	23.928.413	4.418.134
TOTALE PASSIVO	524.664.001	504.437.245	20.226.756
Conti d'ordine del passivo	169.151.618	171.870.427	(2.718.809)

4.2.2 CONTO ECONOMICO

	31.12.19	31.12.18	Variazione
A) PROVENTI OPERATIVI			
I. PROVENTI PROPRI			
1) Proventi per la didattica	22.399.438	22.740.753	(341.315)
2) Proventi da Ricerche commissionate e trasferimento tecnologico	5.320.485	4.607.443	713.042
3) Proventi da Ricerche con finanziamenti competitivi	19.062.072	15.162.101	3.899.971
Totale Proventi Propri	46.781.995	42.510.297	4.271.698
II. CONTRIBUTI			
1) Contributi Miur e altre Amministrazioni centrali	5.880.163	5.292.504	587.659
2) Contributi Regioni e Province autonome	126.263.361	125.845.883	417.478
3) Contributi altre Amministrazioni locali	3.111.471	1.766.493	1.344.978
4) Contributi da Unione Europea e dal Resto del Mondo	3.294.484	2.416.411	878.073
5) Contributi da Università	536.819	602.681	(65.862)
6) Contributi da altri (pubblici)	21.661	35.368	(13.707)
7) Contributi da altri (privati)	2.657.023	2.466.492	190.531
Totale Contributi	141.764.982	138.425.832	3.339.150
III. PROVENTI PER ATTIVITÀ ASSISTENZIALE E S.S.N.	-	-	-
IV. PROVENTI PER GESTIONE DIRETTA INTERVENTI PER IL DIRITTO ALLO STUDIO	-	-	-
V. ALTRI PROVENTI E RICAVI DIVERSI	4.150.816	4.532.697	(381.881)
VI. VARIAZIONE RIMANENZE	-	-	-
VII. INCREMENTO DELLE IMMOBILIZZAZIONI PER LAVORI INTERNI	-	-	-
TOTALE PROVENTI OPERATIVI (A)	192.697.793	185.468.826	7.228.967
B) COSTI OPERATIVI			
VIII. COSTI DEL PERSONALE			
1) Costi del personale dedicato alla ricerca e alla didattica:			
a) docenti / ricercatori	54.391.149	48.953.027	5.438.122
b) collaborazioni scientifiche (collaboratori, assegnisti, ecc)	11.512.067	10.878.957	633.110
c) docenti a contratto	2.321.447	2.263.756	57.691
d) esperti linguistici	1.839.071	1.767.069	72.002
e) altro personale dedicato alla didattica e alla ricerca	306.927	497.302	(190.375)
Totale costi personale dedicato alla ricerca e alla didattica	70.370.661	64.360.111	6.010.550
2) Costi del personale dirigente e tecnico amministrativo	27.727.265	26.846.132	881.133
Totale costi personale dirigente tecnico e amministrativo	27.727.265	26.846.132	881.133
TOTALE VIII. COSTI DEL PERSONALE	98.097.926	91.206.243	6.891.683
IX. COSTI DELLA GESTIONE CORRENTE			
1) Costi per sostegno agli studenti	17.184.934	17.089.653	95.281
2) Costi per il diritto allo studio	639.600	370.620	268.980
3) Costi per l'attività editoriale	148.171	211.102	(62.931)
4) Trasferimenti a partner di progetti coordinati	493.906	269.112	224.794
5) Acquisto materiale di consumo per laboratori	2.611.229	2.440.496	170.733
6) Variazione rimanenze di materiale di consumo per laboratori	-	-	-
7) Acquisto di libri, periodici e materiale bibliografico	2.830.896	2.481.194	349.702
8) Acquisto di servizi e collaborazioni tecnico gestionali	22.441.645	22.244.765	196.880
9) Acquisto altri materiali	856.573	793.568	63.005
10) Variazione delle rimanenze di materiali	-	-	-
11) Costi per godimento beni di terzi	1.862.092	1.530.050	332.042
12) Altri costi	7.788.080	6.617.401	1.170.679
Totale costi della gestione corrente	56.857.126	54.047.961	2.809.165
X. AMMORTAMENTI E SVALUTAZIONI			
1) Ammortamenti immobilizzazioni immateriali	2.496.791	2.474.758	22.033
2) Ammortamenti immobilizzazioni materiali	13.880.461	13.215.860	664.601

	31.12.19	31.12.18	Variazione
3) Svalutazione immobilizzazioni	-	-	-
4) Svalutazioni dei crediti compresi nell'attivo circolante e nelle disponibilità liquide	528.442	-	528.442
Totale ammortamenti e svalutazioni	16.905.694	15.690.618	1.215.076
XI. ACCANTONAMENTI PER RISCHI E ONERI	3.231.520	2.081.080	1.150.440
XII. ONERI DIVERSI DI GESTIONE	363.917	599.849	(235.932)
TOTALE COSTI OPERATIVI (B)	175.456.183	163.625.751	11.830.432
DIFFERENZA TRA PROVENTI E COSTI OPERATIVI (A - B)	17.241.610	21.843.075	(4.601.465)
C) PROVENTI E ONERI FINANZIARI			
1) Proventi finanziari	9.596.167	4.239.511	5.356.656
2) Interessi e altri oneri finanziari	(126.778)	(148.784)	22.006
3) Utili e perdite su cambi	(9.040)	(6.162)	(2.878)
TOTALE PROVENTI E ONERI FINANZIARI	9.460.349	4.084.565	5.375.784
D) RETTIFICHE DI VALORE DI ATTIVITÀ FINANZIARIE			
1) Rivalutazioni	-	-	-
2) Svalutazioni	-	-	-
TOTALE RETTIFICHE DI VALORE DI ATTIVITÀ FINANZIARIE	-	-	-
E) PROVENTI E ONERI STRAORDINARI			
1) Proventi	321.652	320.782	870
2) Oneri	(557.588)	(183.903)	(373.685)
TOTALE PROVENTI E ONERI STRAORDINARI	(235.936)	136.879	(372.815)
Risultato prima delle imposte (A - B + - C + - D + - E)	26.466.023	26.064.519	401.504
F) IMPOSTE SUL REDDITO DELL'ESERCIZIO CORRENTI, DIFFERITE, ANTICIPATE	(6.544.773)	(6.008.341)	(536.432)
RISULTATO DI ESERCIZIO	19.921.250	20.056.178	(134.928)

4.2.3 RENDICONTO FINANZIARIO

	31.12.2019	31.12.2018
Flusso Monetario (CASH FLOW) assorbito/generato dalla gestione corrente	35.233.071	33.134.758
RISULTATO NETTO	19.921.250	20.056.178
<i>Rettifica voci che non hanno avuto effetto sulla liquidità:</i>		
Ammortamenti e svalutazioni	16.905.694	15.690.618
Variazione netta dei fondi rischi e oneri	(1.579.109)	(2.579.365)
Variazione netta del TFR	(14.764)	(32.673)
Flusso Monetario (CASH FLOW) assorbito/generato dalle variazioni del capitale circolante	25.433.005	25.464.300
(Aumento)/Diminuzione dei crediti	12.841.185	(5.632.761)
(Aumento)/Diminuzione delle rimanenze	-	-
Aumento/(Diminuzione) dei debiti	(3.592.675)	10.693.157
Variazione di altre voci del capitale circolante	16.184.495	20.403.904
A) FLUSSO DI CASSA (CASH FLOW) OPERATIVO	60.666.076	58.599.058
Investimenti in immobilizzazioni	(8.901.377)	(22.456.009)
- Materiali	(6.774.453)	(21.177.542)
- Immateriali	(2.126.924)	(1.272.067)
- Finanziarie	-	(6.400)
Disinvestimenti in immobilizzazioni	2.500	10.876
- Materiali	-	876
- Immateriali	-	-
- Finanziarie	2.500	10.000
B) FLUSSO MONETARIO (CASH FLOW) DA ATTIVITÀ DI INVESTIMENTO/DISINVESTIMENTO	(8.898.877)	(22.445.133)
Attività di finanziamento	(9.312.803)	(8.793.695)
Aumento di capitale	-	-
Variazione netta dei finanziamenti a medio – lungo termine	(9.312.803)	(8.793.695)
- Mutuo BEI	(2.488.173)	(2.466.324)
- Contributi agli investimenti	(6.824.630)	(6.327.371)
C) FLUSSO MONETARIO (CASH FLOW) DA ATTIVITÀ DI FINANZIAMENTO	(9.312.803)	(8.793.695)
D) FLUSSO MONETARIO (CASH FLOW) DELL'ESERCIZIO (A+B+C)	42.454.396	27.360.230
DISPONIBILITÀ MONETARIA NETTA INIZIALE	68.343.993	40.983.763
DISPONIBILITÀ MONETARIA NETTA FINALE	110.798.389	68.343.993
FLUSSO MONETARIO (CASH FLOW) DELL'ESERCIZIO	42.454.396	27.360.230

Il rendiconto finanziario evidenzia un consistente aumento del flusso monetario dell'esercizio 2019: 42,5 mln di euro con un aumento di 15,1 mln di euro rispetto all'esercizio precedente.

L'analisi delle singole parti che compongono il flusso monetario dell'esercizio, rapportate a quelle del 2018, porta alle seguenti considerazioni:

- il risultato finanziario della gestione corrente (35,2 mln di euro) risulta di 2,1 mln di euro superiore a quello del precedente esercizio: mentre il risultato netto è di poco inferiore (-135 k euro); sono aumentate le poste con natura non monetaria, di 1,2 mln di euro gli ammortamenti e svalutazioni e di 1 mln di euro i Fondi Rischi e oneri;
- rispetto all'esercizio precedente, la variazione del flusso monetario generato dai movimenti del capitale circolante è di piccolo importo (-31 k euro): il notevole incremento della liquidità generato dalla diminuzione dei crediti (variazione di -18,5 mln di euro) e tra questi in particolare quello nei confronti della Provincia autonoma di Trento (variazione di -27,6 mln di euro, con una diminuzione 2019 verso 2018 di 24,4 mln di euro, come più avanti descritto nella sezione crediti dello Stato Patrimoniale), è contrapposto alla diminuzione della liquidità per la diminuzione dei debiti (-14,3 mln di euro) e per la diminuzione delle altre voci del capitale circolante (-4,2 mln di euro). Per quanto concerne i debiti, la variazione principale riguarda le anticipazioni di finanziamenti di progetti europei di cui l'Ateneo è capofila, ricevute a dicembre 2018 (7,6 mln di euro) e versate ai soggetti ad inizio 2019. Per quanto concerne invece le altre voci del capitale circolante, la variazione principale riguarda i risconti passivi, proventi di competenza posticipata rispetto alla manifestazione, la cui variazione del 2019 rispetto al 2018 (+14,8 mln di euro) è stata minore rispetto a quella del 2018 rispetto al 2017 (+18,6 mln di euro);

- il risultato complessivo del flusso di cassa operativo di 60,7 mln di euro è stato assorbito per 8,9 mln di euro da investimenti, diminuiti rispetto al precedente esercizio di 13,6 mln di euro, e per 9,3 mln di euro dalle variazioni delle attività di finanziamento. La diminuzione degli investimenti è da attribuire principalmente all'operazione immobiliare di fine 2018 di acquisto del compendio "Cittadella dello studente";
- il flusso monetario di esercizio risulta essere, al netto degli utilizzi di cui sopra, di euro 42,5 mln.

La consistente disponibilità liquida di fine 2019 ha permesso, in continuità con i due esercizi precedenti, di affrontare i primi mesi del 2020 senza dover richiedere anticipazioni di cassa.

4.3 PREMESSA NOTA INTEGRATIVA

Il presente Bilancio Unico d'Ateneo è redatto seguendo lo schema ed i principi individuati dal Decreto Ministeriale n. 19 del 14 gennaio 2014 e successive modifiche, introdotti per tutte le università italiane a partire dai bilanci chiusi dopo l'1 gennaio 2015, e da quanto specificato nel Manuale Tecnico Operativo aggiornato dal Decreto Direttoriale n. 1055 del 30 maggio 2019 (terza edizione del Manuale) contenente anche gli schemi di Nota Integrativa da utilizzare per il bilancio unico d'Ateneo d'esercizio.

Le principali modifiche introdotte dal decreto, tenuto conto della peculiarità dell'Ateneo relativamente al finanziamento da parte della Provincia di Trento, riguardano:

- introduzione di uno schema di dettaglio dell'utilizzo di riserve di Patrimonio netto in relazione agli atti di destinazione e programmazione economico – patrimoniale approvati;
- suddivisione dei contributi in conto esercizio e conto capitale;
- indicazione del rispetto dei vincoli relativi alle misure di concorso degli obiettivi di finanza pubblica per l'esercizio 2019 come da deliberazione della Giunta della Provincia autonoma di Trento n.739 del 24 maggio 2019;
- schema di dettaglio in merito alle partecipazioni dell'Ateneo;
- dettaglio della quota di FFO ricevuta dall'Ateneo;
- dettaglio delle spese del personale suddiviso tra competenze fisse, quelle per altre attività ed accessorie e gli oneri sociali;
- dettaglio del costo degli organi istituzionali di governo con riclassificazione delle indennità di carica e dei compensi delle commissioni di Ateneo, precedentemente inserite all'interno degli altri costi del personale, ora compresi nella voce "Spese organi istituzionali" all'interno degli "Altri costi" della "gestione corrente" (IX.12);
- prospetto di proposta al Consiglio di Amministrazione di destinazione dell'utile e ridefinizione delle riserve di patrimonio netto (documento redatto separatamente che terrà conto delle decisioni del Consiglio di Amministrazione).

Il Bilancio, in osservanza dell'art. 2 del D.M. n. 19/2014, rispetta i principi della chiarezza e della rappresentazione veritiera e corretta della situazione patrimoniale, finanziaria e del risultato economico dell'esercizio.

Il Decreto Interministeriale MIUR-MEF n. 19 del 14 gennaio 2014 prevede che, a decorrere dall'adeguamento della codifica SIOPE alla struttura del piano dei conti finanziario di cui al decreto del Presidente della Repubblica n. 132 del 4 ottobre 2013, cessa l'obbligo per le Università di redigere il rendiconto unico di Ateneo in contabilità finanziaria secondo gli schemi dell'allegato 2 al sopra citato decreto, prevedendo invece che al bilancio unico d'Ateneo di esercizio venga allegato un rendiconto che ricalchi la codifica di SIOPE. Detta condizione si è verificata a partire da gennaio 2018.

Il Decreto Interministeriale MIUR-MEF n. 394 dell'8 giugno 2017 ha innovato in modo rilevante quanto previsto dal Decreto Interministeriale MIUR-MEF n. 19 del 14 gennaio 2014 prevedendo, tra l'altro, che i documenti contabili di cui sopra siano predisposti in termini di cassa.

Il Bilancio Unico è stato redatto in base ad un sistema contabile di tipo economico-patrimoniale, reso obbligatorio per tutte le università a partire dall'esercizio 2015, ma implementato dall'Università degli Studi di Trento già dal 2001.

Il presente Bilancio Unico d'Ateneo è composto da:

- Stato Patrimoniale
- Conto Economico
- Rendiconto Finanziario
- Nota Integrativa al Bilancio Unico d'Ateneo esercizio 2019.

Al Bilancio sono allegati:

- Relazione sulla gestione
- Rendiconto Unico d'Ateneo in Contabilità Finanziaria (prospetto dei dati SIOPE).

L'obiettivo della presente Nota Integrativa è duplice:

- esporre le informazioni richieste dal D.M. 19/2014, dal Codice civile e da altre disposizioni di legge in materia

- fornire le ulteriori indicazioni necessarie a dare una rappresentazione della situazione patrimoniale e finanziaria e del risultato della gestione economica dell'Ateneo, anche se non richieste da specifiche disposizioni di legge, al fine di agevolare una migliore comprensione dei valori contabili contenuti nei documenti sopra menzionati e dei principi di redazione utilizzati.

Si precisa che il Ministero, in considerazione della situazione straordinaria di emergenza sanitaria venutasi a determinare con la diffusione dell'epidemia da Covid-19 e della oggettiva necessità di alleggerire i carichi amministrativi di enti e organismi pubblici, ha previsto il differimento del termine di approvazione del bilancio d'esercizio 2019 al 30 giugno 2020, rispetto alla data ordinaria del 30 aprile 2020. (prot n.0041605 del 24/03/2020).

4.4 CRITERI DI VALUTAZIONE

Il presente bilancio è redatto seguendo lo schema ed i principi individuati dal D.M. 19/2014, come modificato dal Decreto Interministeriale 08/06/2017 n. 394, dal "Manuale tecnico operativo a supporto delle attività gestionali", la cui versione integrale e coordinata è stata emanata dal MIUR con Decreto Direttoriale 26 luglio 2017 n. 1841, e per quanto non esplicitamente previsto, nel rispetto dei principi contabili statuiti dall'Organismo Italiano di Contabilità (OIC).

I criteri di valutazione utilizzati sono conformi a quelli stabiliti nei provvedimenti sopra richiamati e non sono stati fatti oggetto di deroga. Si veda l'illustrazione delle singole poste nel seguito.

IMMOBILIZZAZIONI IMMATERIALI

Le immobilizzazioni immateriali sono attività normalmente caratterizzate dalla mancanza di tangibilità. Esse sono costituite da costi che non esauriscono la loro utilità in un solo periodo, ma manifestano i benefici economici lungo un arco temporale di più esercizi. Sono iscritte al costo di acquisto, inclusivo degli oneri accessori ed al netto dei relativi ammortamenti calcolati sistematicamente in relazione alla natura delle voci e alla loro residua possibilità di utilizzazione per il periodo della loro prevista utilità futura. L'IVA indetraibile viene capitalizzata ad incremento del costo del cespite cui si riferisce.

Nell'esercizio in cui vengono acquisite, le immobilizzazioni sono ammortizzate con una aliquota ridotta del 50% ipotizzando così che la data media di attivazione corrisponda a metà anno.

Tipologia di investimento	Durata anni
Diritti di brevetto e diritti di utilizzazione delle opere di ingegno	3
Concessioni, licenze, marchi, e diritti simili	5
Immobilizzazioni in corso e acconti immateriali	-
Altre immobilizzazioni immateriali	
Diritti di utilizzo prodotti software	5
Costi per migliorie di beni di terzi	33,3

IMMOBILIZZAZIONI MATERIALI

Le immobilizzazioni materiali sono iscritte al costo di acquisto o di produzione, comprensivo degli oneri accessori di diretta imputazione e quelli indiretti per la quota ragionevolmente imputabile al bene, e rettificato dai rispettivi ammortamenti accumulati. L'IVA indetraibile viene capitalizzata ad incremento del costo del cespite cui si riferisce.

Le immobilizzazioni sono sistematicamente ammortizzate sulla base della vita utile economico-tecnica stimata dei cespiti con una riduzione del 50% delle aliquote applicate nell'esercizio di acquisizione.

I beni acquisiti nell'ambito di un progetto finanziato da terzi sono ammortizzati al 100% nell'esercizio di acquisizione. Fanno eccezione gli investimenti acquistati nell'ambito del finanziamento dei dipartimenti di eccellenza in quanto, come specificato da risposta della Commissione COEP n. 52 del 26 ottobre 2018, i contributi agli investimenti sono da riscontare e utilizzare in ciascun esercizio a concorrenza delle quote di ammortamento maturate e rilevate nel conto economico. Inoltre, fanno eccezione anche gli investimenti sostenuti nell'ambito del finanziamento erogato dalla Provincia autonoma di Trento per il progetto IRBIO.

A seguito di specifica e motivata richiesta del responsabile scientifico è possibile applicare specifiche aliquote di ammortamento.

Tipologia di investimento	Durata anni
Terreni e fabbricati	
Terreni	-
Terreni ad uso strumentale	33,3
Immobili e fabbricati	33,3
Costruzioni leggere	10
Impianti macchinari e attrezzature	
Impianti e macchinari e attrezzature non scientifiche	
Impianti generici	8,3
Impianti tecnico-scientifici	6,7
Impianti tecnico-informatici	5
Attrezzature didattiche/amministrative/altre	6,7

Tipologia di investimento	Durata anni
Attrezzature	
Attrezzature tecnico-scientifiche	5
Attrezzatura per la risonanza magnetica (MRI) Tesla 3	11,1
Patrimonio librario, opere d'arte, d'antiquariato e museali	
Opere d'arte e beni di valore storico	-
Mobili e arredi	
Mobili e arredi	8,3
Immobilizzazioni in corso e acconti materiali	
Altre immobilizzazioni materiali	
Attrezzature informatiche	3
Attrezzature informatiche con vita utile di 5 anni (es. server)	5
Automezzi e altri mezzi di locomozione	5
Altre immobilizzazioni materiali	5

I terreni sono immobilizzazioni materiali ordinariamente non assoggettate ad ammortamento, poiché la loro durata utile è ritenuta indefinita. In deroga a questo principio sono ammortizzabili (risoluzione ministeriale 16/2/82 n. 7/1569) i terreni considerati beni strumentali, tra i quali rientrano quelli destinati ad area di parcheggio. Si specifica inoltre che fino al 2010 le eventuali spese per impianti generici, anche scorporabili dal fabbricato di proprietà, sono state classificate nella voce "Terreni e fabbricati" e ammortizzate con la stessa aliquota del fabbricato cui si riferivano. A partire dal 2011 si è invece tenuto conto della separabilità degli impianti rispetto al cespite, con adeguata classificazione nella voce "Impianti ed attrezzature" delle immobilizzazioni materiali, cui viene applicata un'aliquota di ammortamento pari al 12,00% (dimezzata per il primo anno di entrata in funzione), ritenuta rappresentativa della vita utile media di tale categoria di cespiti.

IMMOBILIZZAZIONI FINANZIARIE

PARTECIPAZIONI

Le partecipazioni sono iscritte al valore di acquisizione, corretto di eventuali perdite durevoli di valore come specificato nel Manuale Tecnico Operativo di cui al decreto Direttoriale del MIUR n. 3112 del 2 dicembre 2015. Il Fondo svalutazione che al 31 dicembre 2019 è pari all'intero ammontare delle partecipazioni, è classificato a riduzione della voce "A) III Immobilizzazioni finanziarie" nell'attivo dello Stato Patrimoniale, che risulta quindi pari a zero come nel precedente esercizio.

Le partecipazioni per le quali, alla data di redazione del bilancio, è prevista o è già stata realizzata la dismissione sono classificate tra le "Attività finanziarie" nell'attivo circolante.

Nel 2017 è stata effettuata una ricognizione straordinaria delle partecipazioni operata ai sensi dell'articolo 24 del D. Lgs. n.175/2016 e le quote di partecipazioni a società che non rispondono ai requisiti richiesti dalla normativa sono state riclassificate ed esposte a bilancio alla voce B) III Attività finanziarie dell'Attivo Circolante e la situazione viene aggiornata annualmente.

CREDITI PER DEPOSITI CAUZIONALI

I crediti per cauzioni su utenze sono rilevati al valore nominale e classificati tra le immobilizzazioni finanziarie se l'incasso è previsto oltre l'esercizio, altrimenti sono rilevate nei crediti dell'attivo circolante.

RIMANENZE

Le rimanenze di magazzino sono rilevate direttamente a Conto Economico, come consentito dai principi contabili nel caso in cui queste siano di importo non rilevante nel contesto specifico dell'Ateneo.

CREDITI E DEBITI

I crediti sono rilevati in Bilancio secondo il criterio del costo ammortizzato, tenendo in considerazione il fattore temporale ed il valore di presumibile realizzo. In particolare, il valore di iscrizione iniziale è rappresentato dal valore nominale del credito, al netto di tutti i premi, sconti e abbuoni, ed inclusivo degli eventuali costi direttamente attribuibili alla transazione che ha generato il credito. I costi di transazione, le eventuali commissioni attive e passive e ogni differenza tra valore iniziale e valore nominale a scadenza sono inclusi nel calcolo del costo ammortizzato utilizzando il criterio dell'interesse effettivo. Ai sensi dell'art. 2423 comma 4, il metodo del costo ammortizzato non

è applicato nel caso in cui gli effetti non siano rilevanti per una rappresentazione veritiera e corretta. In tale caso i crediti sono mantenuti al valore nominale. I crediti la cui data prevedibile di incasso è superiore all'anno e per i quali l'effetto dell'applicazione del costo ammortizzato ha impatti significativi, sono stati attualizzati per scorporarne la componente finanziaria che viene rilevata economicamente in base alla corrispondente maturazione temporale, classificandola nella voce di costo "interessi e altri oneri finanziari" (ovvero C.2). Il valore relativo all'attualizzazione è esposto distintamente nell'attivo dello Stato Patrimoniale a riduzione della voce di credito a cui si riferisce ed esposto in una specifica linea se di importo significativo.

L'Ateneo classifica nella voce "Crediti verso altri (pubblici)" i crediti vantati verso gli enti nazionali di previdenza e assistenza riportati nell'"Elenco delle pubbliche amministrazioni" pubblicato e aggiornato annualmente dall'ISTAT (Gazzetta Ufficiale – Serie Generale n. 229 del 30 settembre 2019).

Il valore dei crediti è infine adeguato al valore di presumibile realizzo mediante la costituzione di uno specifico fondo svalutazione.

Il Fondo svalutazione crediti è calcolato tenendo conto sia delle perdite risultanti da elementi ed informazioni certi ad oggi disponibili, nonché dei rischi di mancato incasso, prudenzialmente stimati considerando l'anzianità dei crediti, nonché l'andamento storico della percentuale media di recuperabilità.

La suddivisione tra crediti esigibili entro ed oltre l'esercizio è stimata in base alla prevedibile data di incasso.

Eventuali crediti dell'attivo circolante di durata residua stimata superiore a 12 mesi sono distintamente indicati e analoga distinta iscrizione interessa eventuali crediti appartenenti alle immobilizzazioni finanziarie di durata residua inferiore a 12 mesi.

Per quanto riguarda i debiti:

- sono iscritti nel rispetto di quanto disposto dall'art. 2426 comma 8 e dall'art. 2423 comma 4 del Codice Civile e quindi al valore nominale, scegliendo di non applicare il criterio del costo ammortizzato nel caso in cui tale metodo non comporti effetti rilevanti per una rappresentazione veritiera e corretta;
- i debiti originati da acquisizione di beni sono iscritti nel momento in cui sono trasferiti i rischi, gli oneri e i benefici; quelli relativi ai servizi sono rilevati quando i servizi sono stati resi, cioè la prestazione è stata effettuata; quelli finanziari e di altra natura nel momento in cui sorge l'obbligazione nei confronti della controparte che, per i debiti finanziari, coincide normalmente con l'erogazione dei finanziamenti;
- i debiti tributari accolgono le passività per imposte certe e determinate, nonché le ritenute operate quale sostituto d'imposta, e non ancora versate alla data del bilancio e, ove la compensazione è ammessa, sono iscritti al netto di acconti, ritenute d'acconto e crediti d'imposta.

CONVERSIONE POSTE IN VALUTA

Le operazioni originatesi in valuta estera contabilizzate al cambio in essere alla data della transazione sono iscritte al tasso di cambio a pronti alla data di chiusura dell'esercizio. Gli utili e le perdite che derivano dalla conversione dei debiti e dei crediti in valuta sono rispettivamente accreditati o addebitati al Conto Economico del periodo.

Eventuali utili netti non realizzati sono accantonati in apposita riserva non distribuibile fino al realizzo. Eventuali significative variazioni nei cambi valutari verificatesi successivamente alla data di chiusura dell'esercizio sono segnalate in Nota Integrativa. Si sottolinea comunque che le operazioni in valuta sono sostanzialmente irrilevanti vista l'attività svolta dall'Università.

DISPONIBILITÀ LIQUIDE

Le disponibilità liquide (depositi bancari anche nel sistema di Tesoreria Unica, assegni, denaro e valori bollati) sono iscritte al loro valore nominale.

RATEI E RISCOINTI

Nella voce ratei e risconti attivi sono iscritti rispettivamente i proventi di competenza dell'esercizio esigibili in esercizi successivi e i costi sostenuti entro la chiusura dell'esercizio, ma di competenza di esercizi successivi. Nella voce ratei e risconti passivi sono iscritti rispettivamente i costi di competenza dell'esercizio che si sosterranno in esercizi successivi e i proventi percepiti entro la chiusura dell'esercizio, ma di competenza di esercizi successivi. Vengono iscritte in tali voci soltanto quote di costi e proventi comuni a due o più esercizi, l'entità dei quali varia in ragione del tempo.

I ratei ed i risconti sono utilizzati, nel contesto dei bilanci delle università, nella valutazione per competenza dei proventi su commessa, per la rilevazione dei contributi in conto capitale, nell'imputazione della quota di competenza della contribuzione studentesca, nella contabilizzazione dei proventi per il finanziamento di borse e dei contratti pluriennali (ad esempio, borse di dottorato, assegni di ricerca, ecc.). Per tali casistiche si veda quanto commentato nei criteri di valutazione nei rispettivi capitoli.

COMMESSE

Le commesse di durata pluriennale sono valutate al costo. Nel caso in cui nell'anno i costi registrati siano maggiori dei proventi, vengono valorizzati i proventi di competenza iscrivendo a rateo attivo un importo pari alla differenza tra i due valori. Nel caso opposto, quando i proventi sono maggiori dei costi, viene rinviata la parte in eccesso dei ricavi agli esercizi successivi tramite l'utilizzo dei risconti passivi.

Questi i criteri principali utilizzati per la valorizzazione dei lavori in corso su ordinazione:

Costi di commessa

- I costi presi in considerazione sono solamente quelli diretti, tra i quali non viene ricompreso il costo del personale dipendente;
- l'eventuale acquisto di cespiti o l'erogazione di borse di studio/assegni di ricerca relativi alla commessa sono ad essa interamente attribuiti;
- i costi di commessa conto terzi e quelli relativi ai progetti di ricerca competitivi comprendono i costi generali di Ateneo e, se deliberati, quelli di Dipartimento, secondo il "Regolamento per l'incentivazione delle attività di ricerca e per il recupero dei costi di Dipartimento e di Ateneo" emanato con D.R. n. 559 del 29 settembre 2015. A norma di questo Regolamento, all'apertura del progetto devono essere accantonate risorse per coprire costi generali di Ateneo (7% del valore complessivo del progetto) e, con scelta del singolo Dipartimento, per coprire costi generali del Dipartimento;
- si precisa che per i progetti ante 29 settembre 2015 nei costi di commessa conto terzi vengono considerati i costi generali di struttura stimati pari al 10% del corrispettivo previsto al netto delle spese qualificate, rappresentate principalmente da borse di studio ed assegni di ricerca nonché dall'acquisto di apparecchiature tecnico-scientifiche.

Ricavi di commessa

- La procedura contabile dell'Ateneo prevede che le somme erogate dai finanziatori vengano rilevate a ricavo (nelle voci A.I Proventi propri o A.II Contributi, a seconda della natura dei progetti stessi) al momento della fatturazione, o della delibera di erogazione indipendentemente dallo stato di avanzamento del progetto;
- a fine esercizio gli eventuali ricavi registrati nell'esercizio in eccedenza rispetto alla quota di costi come indicata nel precedente paragrafo sono rettificati con contropartita patrimoniale F) f1) "Risconti passivi per progetti e ricerche finanziate e co-finanziate in corso". Se invece i ricavi registrati sono inferiori ai costi sostenuti, si provvede ad un'integrazione dei ricavi movimentando come contropartita la voce D) d1) "Ratei attivi per progetti e ricerche finanziate e co-finanziate in corso".

Margine di commessa

Per i progetti ante 29 settembre 2015 l'eventuale margine risultante, al completamento della commessa, dalla differenza tra i costi complessivi di commessa ed i ricavi totali, può essere utilizzato per:

- un'integrazione della remunerazione del personale ai sensi e nei limiti previsti dall'art. 12 del "Regolamento di Ateneo relativo ai contratti e convenzioni per attività conto terzi";
- una devoluzione, su indicazione del responsabile scientifico della commessa, alla struttura di appartenenza per il finanziamento di attività di preminente interesse del responsabile scientifico stesso;
- il budget di spesa per l'acquisto di ulteriori cespiti, servizi, borse di studio o altro, anche se non relativo alla commessa originaria.

Dal 29 settembre 2015 l'eventuale margine risultante, al completamento della commessa, dalla differenza tra i costi complessivi di commessa ed i ricavi totali può essere utilizzato dal responsabile di progetto ed è destinato, a sua discrezione, per le seguenti finalità premiali:

- messa a disposizione del responsabile di progetto per finalità di ricerca o investimenti in attrezzature. Tali risorse rimangono nella disponibilità del responsabile del progetto per attività di ricerca per tutto il suo periodo di servizio effettivo presso l'Ateneo;

- incentivazione del personale docente e ricercatore che ha partecipato al progetto di ricerca con premi monetari sulla base della ripartizione definita dal responsabile del progetto e nei tempi stabiliti ai commi 5 e 6 dell'art. 4 del "Regolamento per l'incentivazione delle attività di ricerca e per il recupero dei costi di Dipartimento e di Ateneo";
- copertura degli oneri derivanti da riduzioni di impegno didattico di cui all'art. 5 del Regolamento per l'attribuzione dei compiti didattici a professori e ricercatori universitari;
- copertura delle spese stipendiali di personale strutturato impegnato nel progetto, reclutato sulla base di specifici accordi intercorsi tra Dipartimento e responsabile del progetto e approvati dal Senato Accademico, o di personale reclutato o promosso, coerentemente con le politiche premiali di Ateneo, a seguito della vincita del progetto competitivo;
- copertura di oneri e costi non ammessi a rendicontazione sul progetto.

La determinazione delle eventuali quote di incentivazione monetaria per il personale docente e ricercatore che ha partecipato alla ricerca spetta al responsabile di progetto, che indica gli importi da destinare ai premi, da cui è sottratta una quota del 20% ad integrazione del Fondo recupero costi di Ateneo.

Possono essere incentivati solo i docenti e i ricercatori che abbiano produttività scientifica e che svolgano il proprio carico didattico secondo quanto stabilito dal Senato accademico.

Tali previsioni si applicano ai progetti iniziati dopo l'entrata in vigore del nuovo Regolamento e su opzione anche per i precedenti.

Come da indicazioni fornite dalla Commissione COEP, a partire dal bilancio chiuso al 31 dicembre 2017 i margini di commessa, relativi a quelle definitivamente chiuse, sono accantonati in una riserva vincolata di Patrimonio Netto, in attesa di utilizzo da parte di docenti e ricercatori titolari dei rispettivi progetti per spese di ricerca.

Tale riserva, in seguito anche ai chiarimenti COEP, in particolare a quelli delle Note Tecniche n.2 del 14 maggio 2017 "Costituzione e utilizzo di Fondi per rischi ed oneri e di Riserve di patrimonio netto", ha sostituito il Fondo di Stato Patrimoniale "Fondo residui progetti Dipartimenti" stanziato nell'esercizio 2016 e rilasciato nel 2017.

Perdite probabili

Qualora nel corso di esecuzione di una commessa sia probabile che i costi stimati eccedano i ricavi totali stimati, la perdita presunta viene rilevata a decremento dei proventi classificati nei ratei attivi. Se tale perdita risulta superiore ai proventi contabilizzati, l'eccedenza viene rilevata in un apposito fondo per rischi ed oneri.

La perdita è rilevata nell'esercizio in cui essa è prevedibile sulla base di una obiettiva e ragionevole valutazione delle circostanze esistenti ed indipendentemente dallo stato di avanzamento della commessa.

PATRIMONIO NETTO

Il Patrimonio Netto si articola in:

- Fondo di dotazione dell'Ateneo
- Patrimonio vincolato: composto da Fondi, Riserve e Contributi in conto capitale vincolati per scelte operate da terzi donatori e da riserve vincolate per progetti specifici, obblighi di legge o altro
- Patrimonio non vincolato: formato da Riserve derivanti dai risultati gestionali realizzati negli esercizi precedenti, Riserve create in sede di prima applicazione dei principi delle università, nonché Riserve statutarie.

FONDI PER RISCHI E ONERI

I Fondi per rischi ed oneri sono stanziati per coprire passività, di esistenza certa o probabile, di cui tuttavia alla chiusura dell'esercizio non sono determinabili l'ammontare o la data di sopravvenienza. Gli stanziamenti riflettono la migliore stima possibile sulla base degli elementi a disposizione alla chiusura dell'esercizio.

I rischi per i quali il manifestarsi di una passività sono soltanto possibili sono indicati nella Nota Integrativa, senza procedere allo stanziamento di uno specifico fondo rischi ed oneri.

I fondi vengono utilizzati a seguito del verificarsi dell'evento che aveva in origine determinato l'accantonamento. L'utilizzo avviene in modo diretto, iscrivendo in dare il "Fondo per rischi e oneri". Qualora l'utilizzo di un fondo non sia sufficiente a coprire l'onere oggetto dell'accantonamento, la differenza viene imputata a Conto Economico, e precisamente:

- componente straordinaria (voce E)2)) se la differenza è causata da un errore nei calcoli, da errori nell'applicazione dei principi contabili, da sviste o errate misurazioni di fatti che già esistevano alla data di predisposizione dei bilanci;

- gestione ordinaria: se la differenza si realizza solo al momento del verificarsi dell'evento e dunque non era possibile effettuare una migliore stima negli anni precedenti (voce B).XII).

La riduzione o risoluzione delle incertezze può avere come effetto la necessità di rivedere l'accantonamento effettuato negli esercizi precedenti.

Se il fondo eccedente è causa di errore di qualsiasi natura, la correzione è imputata ai proventi straordinari (voce E)1)). Negli altri casi la riduzione o eliminazione del fondo deve essere contabilizzata tra i componenti positivi del reddito, nella voce altri proventi e ricavi diversi (voce A)V).

FONDO TRATTAMENTO DI FINE RAPPORTO (TFR)

Rappresenta l'effettivo debito per il trattamento di fine rapporto maturato dal personale esperto linguistico a tempo indeterminato con contribuzione versata all'Istituto di Previdenza Sociale. Il fondo corrisponde al saldo tra l'importo delle competenze maturate a favore dei dipendenti alla data di chiusura del Bilancio, al netto degli acconti già erogati ed ai crediti che l'Ateneo vanta nei confronti dell'Istituto di Previdenza Sociale per i versamenti effettuati fino alla data di bilancio.

COSTI E RICAVI

Sono esposti in bilancio secondo i principi della prudenza e della corretta competenza in base ai principi indicati nella presente Nota Integrativa.

Alla data di redazione del Bilancio sono effettuate le adeguate stime per rilevare i ricavi ragionevolmente certi ed i costi probabili di competenza dell'esercizio.

IMPOSTE SUL REDDITO

Le imposte correnti sul reddito sono stanziare sulla base di una previsione dell'onere fiscale dell'esercizio con riferimento alla normativa in vigore e tenuto conto delle esenzioni applicabili. In particolare, per quanto riguarda l'IRAP, si è optato per l'adozione del metodo retributivo ed il costo è interamente registrato nella voce F) di Conto Economico "Imposte sul reddito dell'esercizio, correnti, differite e anticipate".

Non sussistono fattispecie che possano generare imposte differite in relazione a differenze temporanee tra il valore attribuito ad attività e a passività secondo criteri civilistici ed il valore attribuito alle medesime attività e passività ai fini fiscali.

GARANZIE, IMPEGNI, BENI DI TERZI E RISCHI

I rischi relativi a garanzie concesse, personali o reali, per debiti altrui vengono indicati nei conti d'ordine per un importo pari all'ammontare della garanzia prestata. Gli impegni vengono indicati nei conti d'ordine al valore nominale, desunto dalla relativa documentazione.

Immobili e terreni di terzi a disposizione dell'Ateneo sono iscritti nei conti d'ordine al valore di acquisto ovvero, se non disponibile, al valore catastale. Non sussistono casi in cui l'Ateneo abbia diritti reali perpetui su tali beni.

Come richiesto dal Decreto ministeriale n. 19/2014 l'ammontare complessivo delle garanzie, impegni, beni di terzi e rischi è riportato nella voce "Conti d'ordine" in calce allo Stato Patrimoniale attivo e passivo.

Gli importi di seguito presentati sono espressi in euro arrotondati all'unità.

4.5 ANALISI DELLE VOCI DELLO STATO PATRIMONIALE

ATTIVITÀ

4.5.1 IMMOBILIZZAZIONI (A)

Descrizione	31.12.2018	Incrementi esercizio	Decrementi esercizio	Ammortamento esercizio	31.12.2019
I IMMATERIALI					
1) Costi di impianto, di ampliamento e di sviluppo	-	-	-	-	-
2) Diritti di brevetto e diritti di utilizzazione delle opere di ingegno	3.316	951	-	(2.369)	1.898
3) Concessioni, licenze, marchi e diritti simili	16.289	77.623	-	(13.656)	80.256
4) Immobilizzazioni in corso e acconti	2.087.235	1.893.353	-	-	3.980.588
5) Altre immobilizzazioni immateriali	57.959.799	154.997	-	(2.480.766)	55.634.030
TOTALE IMMOBILIZZAZIONI IMMATERIALI	60.066.639	2.126.924	-	(2.496.791)	59.696.772
II MATERIALI					
1) Terreni e fabbricati	152.376.187	674.137	-	(5.631.402)	147.418.922
2) Impianti e attrezzature	13.608.199	194.034	-	(3.766.959)	10.035.274
3) Attrezzature scientifiche	6.800.861	4.042.825	-	(2.740.810)	8.102.876
4) Patrimonio librario, opere d'arte, d'antiquariato e museali	55.700	-	-	-	55.700
5) Mobili e arredi	1.337.717	14.190	-	(305.439)	1.046.468
6) Immobilizzazioni in corso e acconti	2.807.432	340.782	-	-	3.148.214
7) Altre immobilizzazioni materiali	2.143.568	1.508.484	-	(1.435.851)	2.216.201
TOTALE IMMOBILIZZAZIONI MATERIALI	179.129.664	6.774.452	-	(13.880.461)	172.023.655
III FINANZIARIE					
TOTALE IMMOBILIZZAZIONI FINANZIARIE	-	-	-	-	-
TOTALE IMMOBILIZZAZIONI (A)	239.196.303	8.901.376	-	(16.377.252)	231.720.427

IMMOBILIZZAZIONI IMMATERIALI (I)

In questo raggruppamento trovano collocazione attività, prive di consistenza fisica, la cui utilità si produce su più esercizi. Per quanto riguarda i criteri adottati si rinvia alla sezione "Principi contabili e criteri di valutazione adottati".

Saldo al 31.12.2018	60.066.639
Saldo al 31.12.2019	59.696.772
VARIAZIONE	(369.867)

Di seguito il dettaglio delle movimentazioni delle immobilizzazioni immateriali

Descrizione	31.12.2018	Incrementi esercizio	Decrementi esercizio	Ammortamento esercizio	31.12.2019
Diritti di brevetto industriale e di utilizzazione delle opere dell'ingegno	3.316	951	-	(2.369)	1.898
Concessioni, licenze, marchi e diritti simili	16.289	77.623	-	(13.656)	80.256
Immobilizzazioni in corso ed acconti	2.087.235	1.893.353	-	-	3.980.588
Altre immobilizzazioni	57.959.799	154.997	-	(2.480.766)	55.634.030
TOTALE	60.066.639	2.126.924	-	(2.496.791)	59.696.772

La voce "Diritti di brevetto industriale e di utilizzazione delle opere dell'ingegno" accoglie i costi dei software di proprietà.

La voce "Concessioni, licenze, marchi e diritti simili" si riferisce ad acquisizioni di licenze per l'utilizzo di software.

La voce "Immobilizzazioni in corso e acconti" si riferisce ad acquisti o interventi su immobilizzazioni immateriali che a fine esercizio non sono ancora stati completati o di cui non sia stata acquisita la piena titolarità. L'incremento dell'esercizio si riferisce quasi totalmente (euro 1.735.691) al proseguimento dei lavori di ristrutturazione presso l'edificio dell'Ex Manifatture Tabacchi di Rovereto (principalmente al nuovo lotto dell'edificio 14).

La voce "Altre immobilizzazioni" accoglie i costi per migliorie su beni di terzi che si riferiscono agli interventi edilizi effettuati su beni immobili dati in comodato o in affitto all'Ateneo e i costi per il diritto di utilizzo prodotti software.

Il quadro di seguito proposto fornisce un dettaglio dei costi contabilizzati suddiviso, per quanto riguarda le migliorie, per singolo immobile.

Descrizione	31.12.2018	Incrementi esercizio	Decrementi esercizio	Ammortamento esercizio	31.12.2019
Polo di Rovereto	28.261.486	4.390	-	(1.146.724)	27.119.152
Palazzo di Sociologia	12.442.736	2.337	-	(544.613)	11.900.460
PovoZero	9.584.681	84.951	-	(447.404)	9.222.228
Polo di Mesiano	5.005.039	7.612	-	(231.781)	4.780.870
Palazzo Sardinia (Rettorato) e altre sedi	1.394.779	664	-	(49.493)	1.345.950
BUC- Biblioteca Universitaria Centrale	1.180.260	17.764	-	(38.260)	1.159.764
Giurisprudenza	56.904	-	-	(2.425)	54.479
TOTALE MIGLIORIE SU BENI DI TERZI	57.925.885	117.718	-	(2.460.700)	55.582.903
Diritto utilizzo prodotti software	33.914	37.279	-	(20.066)	51.127
TOTALE	57.959.799	154.997		(2.480.766)	55.634.030

IMMOBILIZZAZIONI MATERIALI (II)

All'interno di questo raggruppamento trovano collocazione i beni di uso durevole necessari per lo svolgimento dell'attività dell'Ateneo. Per quanto riguarda i criteri adottati si rinvia alla sezione "Principi contabili e criteri di valutazione adottati".

Saldo al 31.12.2018	179.129.664
Saldo al 31.12.2019	172.023.655
VARIAZIONE	(7.106.009)

Terreni e Fabbricati (1)

Descrizione	
Costo storico	201.136.559
Ammortamenti in esercizi precedenti	(48.760.372)
Saldo al 31.12.2018	152.376.187
Acquisizioni dell'esercizio	674.137
Cessioni dell'esercizio	-
Ammortamenti dell'esercizio	(5.631.402)
Saldo al 31.12.2019	147.418.922

La somma del costo storico e delle acquisizioni di esercizio corrispondente ad euro 201.810.696 rappresenta il totale delle acquisizioni realizzate dopo il 1° gennaio 2001, in quanto al momento del passaggio dalla contabilità finanziaria a quella economico-patrimoniale non si è ritenuto di evidenziare il valore delle proprietà immobiliari preesistenti, poiché l'acquisizione delle stesse era stata a suo tempo completamente finanziata dalla Provincia autonoma di Trento. Una perizia commissionata in seguito ha messo in evidenza un valore di mercato stimato al 31 dicembre 2003 pari ad euro 96.633.000, dei quali a suo tempo solamente euro 25.351.647 erano stati iscritti in bilancio nel periodo dal 2001 al 2003. Di conseguenza, anche se la stima appare ormai datata, si può affermare che il valore di mercato al momento del passaggio alla contabilità economico-patrimoniale era superiore al valore iscritto in bilancio.

La voce terreni e fabbricati viene così dettagliata:

Terreni

Descrizione	
Costo storico	15.821.799
Ammortamenti in esercizi precedenti	(22.091)
Saldo al 31.12.2018	15.799.708
Acquisizioni dell'esercizio	52.500
Cessioni dell'esercizio	-
Ammortamenti dell'esercizio	(44.183)
Saldo al 31.12.2019	15.808.025

L'incremento si riferisce al terreno pertinenziale relativo al fabbricato (voce seguente) sito in località Valcanover nel comune di Pergine Valsugana, in posizione adiacente al Centro Nautico di Ateneo denominato Augsburgerhof.

Fabbricati

Descrizione	Costo storico	Ammortamento es precedenti	Variazioni nell'esercizio	Ammortamento dell'esercizio	Saldo al 31.12.2019
Palazzo Paolo Prodi	34.583.036	(6.719.573)	-	(1.037.491)	26.825.972
Polo Ferrari 2	30.019.342	(4.902.750)	-	(900.580)	24.216.012
Polo Ferrari 1	25.765.991	(6.541.918)	-	(772.980)	18.451.093
Palazzo Fedrigotti - Rovereto	16.632.421	(6.688.941)	-	(498.973)	9.444.507
Complesso di Mattarello	15.913.374	(4.536.273)	-	(477.401)	10.899.700
Palazzo di Giurisprudenza	12.911.129	(4.796.991)	5.406	(387.496)	7.732.048
Cittadella dello studente	9.407.678	(141.115)	34.825	(282.753)	9.018.635
Edificio e area Cavazzani	9.041.709	(3.554.808)	-	(271.251)	5.215.650
Compendio immobiliare Villa Gherta-Povo	8.609.559	(1.673.566)	-	(258.287)	6.677.706
Molino Vittoria	5.151.666	(2.391.348)	2.306	(154.584)	2.608.040
Fabbricato ex Cassa Rurale - Povo	4.891.770	(1.960.563)	-	(146.753)	2.784.454
Polo di Mesiano	3.477.274	(1.533.552)	2.294	(104.353)	1.841.663
Immobili via Rosmini	3.153.546	(708.848)	-	(94.606)	2.350.092
Appartamenti Finestra sull'Adige	1.945.087	(1.050.086)	-	(58.353)	836.648
Palazzo di Economia	1.311.119	(393.278)	-	(39.334)	878.507
Edificio Villazano	1.037.521	(404.770)	-	(31.126)	601.625
Edificio Via Tomaso Gar (ex didattica online)	472.432	(201.192)	-	(14.173)	257.067
Area Edilizia Sportiva	467.775	(172.895)	576.806	(24.625)	847.061
Edificio ex CTE - Via Briamasco 2	70.542	(19.677)	-	(2.116)	48.749
TOTALE	184.862.971	(48.392.144)	621.637	(5.557.235)	131.535.229

L'incremento maggiore, relativo all'area dell'edilizia sportiva, riguarda l'acquisto del fabbricato sito in posizione adiacente al Centro Nautico di Ateneo in località Valcanover nel comune di Pergine Valsugana (denominato Augsburgerhof), effettuato in previsione di un processo di riqualificazione e valorizzazione di tutta l'area del Centro Nautico.

Costruzioni leggere

Descrizione	
Costo storico	451.789
Ammortamenti in esercizi precedenti	(346.137)
Saldo al 31.12.2018	105.652
Acquisizioni dell'esercizio	-
Cessioni dell'esercizio	-
Ammortamenti dell'esercizio	(29.984)
Saldo al 31.12.2019	75.668

Impianti macchinari e attrezzature non scientifiche (2)

La voce si riferisce all'acquisizione ed installazione di impianti e attrezzature destinati allo svolgimento delle attività tecnico-scientifiche, didattiche e amministrative, escludendo da questa voce i beni qualificabili fra le attrezzature scientifiche.

Descrizione	
Costo storico	36.402.236
Ammortamenti in esercizi precedenti	(22.794.037)
Saldo al 31.12.2018	13.608.199
Acquisizioni dell'esercizio	194.034
Cessioni dell'esercizio	-
Ammortamenti dell'esercizio	(3.766.959)
Saldo al 31.12.2019	10.035.274

Attrezzature scientifiche (3)

Questa voce si riferisce alle attrezzature scientifiche destinate in modo specifico all'attività scientifica e di ricerca di particolare rilevanza e specificità, che possono avere un elevato contenuto tecnologico ed essere sottoposte eventualmente ad un ammortamento in tempi più rapidi stante la loro spiccata obsolescenza.

Descrizione	
Costo storico	57.921.868
Ammortamenti in esercizi precedenti	(51.121.007)
Saldo al 31.12.2018	6.800.861
Acquisizioni dell'esercizio	4.042.825
Cessioni dell'esercizio	-
Ammortamenti dell'esercizio	(2.740.810)
Saldo al 31.12.2019	8.102.876

Gli incrementi maggiori si registrano per il Dipartimento di Biologia Cellulare, Computazionale e Integrata – CIBIO (euro 1.024.843), il laboratorio gestito dall'Istituto Italiano di Tecnologia presso lo stabile dell'ex Manifatture Tabacchi a Rovereto (euro 857.814), il Dipartimento di Ingegneria Civile, Ambientale e Meccanica (euro 626.187), il Dipartimento di Fisica (euro 538.285), il Dipartimento di Ingegneria Industriale (euro 337.791) e presso il Dipartimento di Lettere e Filosofia (euro 312.401).

Patrimonio librario, opere d'arte, d'antiquariato e museali (4)

La voce rappresenta il valore del materiale bibliografico, le pubblicazioni presenti nelle biblioteche ed in generale nella disponibilità dell'Ateneo compreso quello di pregio, opere d'arte e materiale museale.

A partire dall'esercizio 2015, i libri, periodici e banche dati di proprietà acquistati da parte del Sistema Bibliotecario di Ateneo vengono interamente spesi nell'esercizio, come consentito dall'art. 4, comma 1, lett. b del D.M. 19/2014. Tale approccio contabile è stato adottato in quanto gli investimenti nel patrimonio librario sono di ammontare sostanzialmente costante ogni anno e quindi una gestione a libro cespiti non è ritenuta necessaria ai fini di una corretta rappresentazione in bilancio.

Le opere d'arte, d'antiquariato e museali non vengono assoggettate ad ammortamento, perché tendono a non perdere valore nel corso del tempo.

Descrizione	
Costo storico	55.700
Ammortamenti in esercizi precedenti	-
Saldo al 31.12.2018	55.700
Acquisizioni dell'esercizio	-
Cessioni dell'esercizio	-
Ammortamenti dell'esercizio	-
Saldo al 31.12.2019	55.700

Mobili e arredi (5)

Descrizione	
Costo storico	8.229.045
Ammortamenti in esercizi precedenti	(6.891.328)
Saldo al 31.12.2018	1.337.717
Acquisizioni dell'esercizio	14.191
Cessioni dell'esercizio	-
Ammortamenti dell'esercizio	(305.440)
Saldo al 31.12.2019	1.046.468

Immobilizzazioni materiali in corso e acconti (6)

La voce si riferisce ad interventi di edilizia non ancora conclusi effettuati su immobili di proprietà o per i quali non ne sia stata completata la realizzazione che ne consenta l'utilizzazione.

Descrizione	31.12.2018	Incrementi esercizio	Giroconto a fabbricati	31.12.2019
Riqualificazione Lab. Pesanti Polo di Mesiano	-	224.368	-	224.368
Polo Ingegneria - Nuova Biblioteca	2.807.432	101.322	-	2.908.754
Riorganizzazione Polo Ferrari 2 - in corso	-	7.546	-	7.546
Riorganizzazione Polo Ferrari 1 - in corso	-	7.546	-	7.546
TOTALE	2.807.432	340.782	-	3.148.214

Altre immobilizzazioni materiali (7)

In questa voce residuale sono iscritti l'acquisto di altri beni durevoli che, per loro differente natura, non trovano collocazione nelle altre voci della medesima classe indicate in precedenza (ad es. attrezzature informatiche, automezzi e altri mezzi di locomozione).

Descrizione	
Costo storico	23.814.316
Ammortamenti in esercizi precedenti	(21.670.748)
Saldo al 31.12.2018	2.143.568
Acquisizioni dell'esercizio	1.508.484
Cessioni dell'esercizio	-
Ammortamenti dell'esercizio	(1.435.852)
Saldo al 31.12.2019	2.216.200

Le acquisizioni dell'esercizio si riferiscono quasi esclusivamente alle attrezzature informatiche.

IMMOBILIZZAZIONI FINANZIARIE (III)

In tale raggruppamento vengono rilevate le attività di natura finanziaria destinate a permanere durevolmente nel patrimonio dell'Ateneo. In questa voce, per l'esercizio, sono iscritte solamente le partecipazioni detenute dall'Ateneo di cui si fornisce di seguito il dettaglio.

Descrizione	31.12.2018	Variazioni esercizio	31.12.2019
Immobilizzazioni finanziarie	110.527	(2.500)	108.027
Fondo Svalutazione Partecipazioni	110.527	(2.500)	108.027
TOTALE	-	-	-

Il Fondo Svalutazione, come illustrato nelle premesse alla Nota Integrativa, è pari all'intero ammontare delle partecipazioni stesse.

Le variazioni avvenute nel corso dell'esercizio 2019 sono riferite a:

- delibera del Consiglio di Amministrazione del 20 dicembre 2019 che dispone la dismissione, entro il 31/05/2020, della partecipazione alla start up Intellegit srl, con conseguente riclassifica della stessa tra le "Attività finanziarie" dell'attivo circolante (B) III).

Tutte le partecipazioni iscritte in questa voce di bilancio al 31 dicembre 2019 hanno quote inferiori al 20% del capitale sociale.

Partecipazioni

Ente / Società	Tipologia	Oggetto sociale	Personalità giuridica	Partecipazione patrimoniale dell'università	% capitale posseduta	Eventuale contributo annuo da parte dell'università	Patrimonio netto al 31/12/19	Utile / Perdita di esercizio al 31/12/19	Utile / Perdita di esercizio al 31/12/19 (importo)	Note
Trentino School of Management Soc. cons. r.l.	società consortile a responsabilità limitata	Progettazione, realizzazione e gestione di programmi di attività di formazione rivolta ai dipendenti degli enti partecipanti anche in relazione ai fabbisogni formativi connessi al reclutamento di nuovo personale, nonché per altre attività formative e di divulgazione.	Si	96.627	15,90	0	676.010	Non pervenuto	Non pervenuto	Bilancio non ancora approvato
Distretto tecnologico trentino società consortile	società consortile a responsabilità limitata	Intraprendere iniziative idonee allo sviluppo, nella PAT, di un distretto nel settore delle tecnologie per l'edilizia sostenibile, delle fonti rinnovabili e della gestione del territorio.	Si	5.000	2,16	0	Non pervenuto	Non pervenuto	Non pervenuto	Bilancio non ancora approvato
SMACT Società Consortile per Azioni	società consortile per azioni	Erogazione di servizi di: a) orientamento alle imprese volti a supportare le stesse nella valutazione del loro livello di maturità digitale e tecnologica; b) formazione alle imprese, in ambito "Industria 4.0" c) attuazione di progetti di innovazione, ricerca industriale e sviluppo sperimentale.	Si	6.400	6,4	0	128.093	Perdita	(196.991)	

Si precisa che, al 31 dicembre 2019, nei confronti di Trentino School of Management Soc.cons.r.l l'Ateneo aveva crediti per euro 56.975 e debiti per euro 33.790. L'Ateneo partecipa inoltre a vario titolo ad Associazioni, Consorzi e Fondazioni riportati nell'elenco che segue. Il valore di tali partecipazioni non viene iscritto in bilancio in quanto in relazione ad esse non vi sono possibilità d'uso o di realizzo futuro.

Associazioni

AISA (Associazione Italiana per la Promozione della Scienza Aperta), APRE (Agenzia per la Promozione della Ricerca Europea), AVUT (Associazione volovelistica dell'Università di Trento), Associazione Centro Cooperazione Internazionale; Associazione Centro Studi e Documentazione sui Demani Civici e le Proprietà Collettive, Associazione Centro Studi Martino Martini, CODAU (Convegno dei Direttori Generali delle Amministrazioni Universitarie), CSCC (Associazione di Promozione Sociale Centro Studi sulla Cina Contemporanea), EUCEET (European Civil Engineering Education and Training Association, GBC (Associazione Green Building Council Italia), Associazione Italo-Tedesca di Sociologia, NETVAL (Network per la Valorizzazione della Ricerca Universitaria), ORSI (Osservatorio per la Responsabilità Sociale di Impresa), UNISCAPE (Rete Europea di Università per l'Attuazione della Convenzione Europea del Paesaggio).

Consorzi interuniversitari

ALMA LAUREA (Consorzio Interuniversitario Alma Laurea), CINECA (Consorzio Interuniversitario per il Calcolo Automatico), CINI (Consorzio Interuniversitario Nazionale per l'Informatica), CISIA (Consorzio Interuniversitario Sistemi Integrati per l'Accesso), CNISM (Consorzio Interuniversitario per le Scienze Fisiche della Materia), CNIT (Consorzio Interuniversitario per le Telecomunicazioni), COINFO (Consorzio Interuniversitario sulla Formazione), CUEIM (Consorzio Interuniversitario di Economia Industriale e Manageriale), INBB (Consorzio Interuniversitario Istituto Nazionale Biostrutture e Biosistemi), INSTM (Consorzio Interuniversitario per la Scienza e la Tecnologia dei Materiali), RELUISS (Consorzio Interuniversitario Rete dei Laboratori Nazionali di Ingegneria Sismica), INAS (Consorzio Interuniversitario Istituto Nazionale di Studi su Agribusiness e Sostenibilità).

Fondazioni

Alcide De Gasperi, Antonio Megalizzi, COSBI, CUOA, EURICSE, FICO, HIT, Trentino Università.

Titoli

Non si rilevano saldi per questa voce dell'attivo.

Crediti per depositi cauzionali

Non si rilevano saldi per questa voce dell'attivo.

4.5.2 ATTIVO CIRCOLANTE (B)

RIMANENZE (I)

In riferimento alla natura dell'attività svolta, l'Ateneo ha optato per rilevare direttamente a costo gli acquisti di "beni di consumo" destinati ad essere impiegati nell'attività istituzionale (didattica e ricerca) e di supporto o a essere impiegati e/o venduti nell'ambito dell'attività commerciale.

CREDITI (II)

Saldo al 31.12.2018 lordo attualizzazione	214.149.409
Saldo al 31.12.2019 lordo attualizzazione	191.379.783
VARIAZIONE	(22.769.626)

Il totale dei crediti è esposto al netto del "Fondo svalutazione crediti" che accoglie gli importi prudenzialmente accantonati a copertura di possibili perdite derivanti da stati di insolvenza, e con separata indicazione dell'attualizzazione prevista dall'OIC 15.

Gli accantonamenti al fondo sono stati calcolati per adeguare i crediti al loro presumibile valore di realizzo, tenendo conto delle perdite risultanti da elementi ed informazioni certe ad oggi disponibili, dei rischi di mancato incasso, prudenzialmente stimati considerando l'anzianità del credito, nonché dell'andamento storico della percentuale media di recuperabilità.

Il totale dei crediti netti iscritti a bilancio risulta essere pertanto il seguente:

Descrizione	31.12.2019	31.12.2018	Variazioni
1) verso MIUR e altre Amministrazioni centrali	2.187.892	1.610.022	577.870
2) verso Regioni e Province Autonome			
2a) Crediti verso Regioni	34.179	-	34.179
2b) Crediti verso Provincia autonoma di Bolzano	4.916	14.417	(9.501)
<i>Crediti verso Provincia autonoma di Trento lordo attualizzazione</i>	178.885.529	203.337.913	(24.452.384)
<i>Attualizzazione ex OIC 15</i>	(16.000.000)	(25.400.000)	9.400.000
2c) Crediti verso Provincia autonoma di Trento netto attualizzazione	162.885.529	177.937.913	(15.052.384)
3) verso altre Amministrazioni locali	3.095.162	2.334.244	760.918
4) verso l'Unione Europea e Resto del Mondo	549.565	421.642	127.923
5) verso Università	568.468	497.042	71.426
6) verso studenti per tasse e contributi	4.051.248	3.684.030	367.218
7) verso società ed enti controllati	-	-	-
8) verso altri (pubblici)	13.223	13.223	-
9) verso altri (privati)	1.989.601	2.236.876	(247.275)
TOTALE	175.379.783	188.749.409	(13.369.626)

Come previsto dal Principio contabile nazionale OIC 15, i crediti la cui data prevedibile di incasso è oltre i 12 mesi, sono stati attualizzati, applicando, come per l'esercizio precedente, un tasso pari al 2,8%.

Il piano di rientro dei crediti verso la Provincia autonoma di Trento, in base al quale è stata calcolata l'attualizzazione, trova fondamento nella lettera firmata dal presidente della Provincia, dott. Ugo Rossi, del 18 aprile 2016 (protocollo 200922/9116) e nella delibera della Giunta Provinciale n. 901 del 9 giugno 2017 con le quali la Provincia si è impegnata a erogare assegnazioni annuali per 100 mln di euro nel 2017, per 110 mln di euro nel 2018 e, a partire dal 2019, per 30 mln di euro di risorse (crediti per l'Ateneo) maturate negli anni precedenti.

Ai fini del calcolo dell'attualizzazione ex OIC 15, c'è da evidenziare il consistente flusso di risorse liquidate nel corso dell'esercizio dalla Provincia autonoma di Trento; oltre alla liquidazione del piano rientro crediti pregressi per euro 32,96 mln di euro (+2,96 mln rispetto all'accordo) anche una rilevante liquidazione dei finanziamenti dell'anno per euro 109,43 mln di euro (+30,43 mln di euro rispetto al 2018). Alla fine dell'esercizio 2019, pertanto, il valore dell'attualizzazione passa da 25,4 mln di euro del 2018 a 16 mln di euro.

Come indicato nel paragrafo "Principi contabili e criteri di valutazione adottati", il saldo dei crediti verso la Provincia autonoma di Trento è esposto nello Stato Patrimoniale evidenziando sia il valore nominale sia l'effetto dell'attualizzazione.

Verso MIUR e altre Amministrazioni centrali (1)

Descrizione	31.12.2019	31.12.2018	Variazioni
Crediti verso MIUR	519.781	715.689	(195.908)
Crediti verso altre Amministrazioni centrali	1.881.968	1.110.644	771.324
TOTALE CREDITO LORDO	2.401.749	1.826.333	575.416
Fondo Svalutazione crediti	(213.857)	(216.311)	2.454
TOTALE CREDITO VERSO MIUR e altre Amministrazioni centrali	2.187.892	1.610.022	577.870

La voce "Crediti verso MIUR" si riduce rispetto all'anno precedente di euro 195.908.

La voce accoglie i crediti relativi agli incentivi per chiamate dirette ai sensi della Legge 230/2005 e di docenti esterni all'ateneo assegnati all'Ateneo con DM 06/07/2016 n. 522 (FFO 2016 - art. 5) e DM 8 giugno 2015 n. 335 (FFO 2015 - art. 5).

La voce "Crediti verso altre Amministrazioni centrali" aumenta di euro 771.324 rispetto all'anno precedente.

La voce accoglie prevalentemente crediti verso altri Ministeri o istituti di ricerca per il finanziamento di borse di studio per le scuole di dottorato, per il finanziamento del programma europeo Erasmus, per il rimborso di personale dell'Ateneo in comando presso altri enti e finanziamenti per la ricerca.

L'aumento si giustifica principalmente con il maggior credito vantato verso l'Agenzia Nazionale Erasmus+Indire per il finanziamento di borse per la mobilità europea degli studenti, docenti e personale tecnico amministrativo, verso l'Istituto Nazionale di Fisica Nucleare per finanziamento di ricercatori e verso l'E.N.E.A. per il saldo del progetto di ricerca del Dipartimenti di Fisica.

La commisurazione del "Fondo svalutazione crediti" è effettuata tenendo conto dei crediti per progetti conclusi ma non ancora sottoposti a audit e della relativa anzianità.

Verso Regioni e Province Autonome (2)

Crediti verso Regione Trentino Alto Adige

Descrizione	31.12.2019	31.12.2018	Variazioni
Crediti verso Regione Trentino Alto Adige	38.840	-	38.840
TOTALE CREDITO LORDO	38.840	-	38.840
Fondo Svalutazione crediti	(4.661)	-	(4.661)
TOTALE CREDITO VERSO Regione Trentino Alto Adige	34.179	-	34.179

La voce "Crediti verso la Regione Trentino Alto Adige" accoglie crediti relativi al rimborso di personale dell'Ateneo in comando presso la Regione.

Crediti verso Provincia autonoma di Bolzano

Descrizione	31.12.2019	31.12.2018	Variazioni
Crediti verso Provincia autonoma di Bolzano	5.586	16.510	(10.924)
TOTALE CREDITO LORDO	5.586	16.510	(10.924)
Fondo Svalutazione crediti	(670)	(2.093)	1.423
TOTALE CREDITO VERSO Provincia autonoma di Bolzano	4.916	14.417	(9.501)

La voce "Crediti verso la Provincia autonoma di Bolzano" accoglie crediti relativi ad attività svolte dal Dipartimento di Psicologia e Scienze Cognitive.

Crediti verso Provincia autonoma di Trento

Descrizione	31.12.2019	31.12.2018	Variazioni
Contributi ricerca Accordo di Programma (sostituito poi da Atto Indirizzo)	11.022.031	11.002.444	19.587
A. Totale crediti per finanziamenti Accordo di Programma	11.022.031	11.002.444	19.587
Contributi c/capitale in annualità per Edilizia	5.980.659	8.468.833	(2.488.174)
B. Totale crediti per contributi c/capitale in annualità per Edilizia	5.980.659	8.468.833	(2.488.174)
Atto di Indirizzo - quota base	107.679.305	130.089.627	(22.410.322)
Atto di Indirizzo - quota premiale	9.621.118	9.621.118	-
Atto di Indirizzo - quota programmatica	23.772.790	28.319.868	(4.547.078)
Atto di Indirizzo - attività di comune interesse	270.326	490.072	(219.746)
Atto di Indirizzo - quota edilizia	19.166.732	14.770.102	4.396.630
C. Totale crediti per finanziamenti Atto di Indirizzo	160.510.271	183.290.787	(22.780.516)
(A+B+C) Totale crediti per Adp, edilizia contributi in annualità e Atto di Indirizzo	177.512.961	202.762.064	(25.249.103)
Partite relative a specifiche attività (progetti di ricerca, iniziative formative, rimborso personale comandato, ecc.) commissionate da Provincia autonoma di Trento	1.576.772	679.522	897.250
(Totale crediti per partite relative a specifiche attività	1.576.772	679.522	897.250
TOTALE CREDITO LORDO	179.089.733	203.441.586	(24.351.853)
Fondo svalutazione crediti	(204.204)	(103.673)	(100.531)
TOTALE CREDITI al netto della svalutazione	178.885.529	203.337.913	(24.452.384)
Attualizzazione ex OIC15	(16.000.000)	(25.400.000)	9.400.000
TOTALE CREDITI al netto svalutazione ed attualizzazione	162.885.529	177.937.913	(15.052.384)

Il credito verso la Provincia autonoma di Trento si riduce rispetto all'anno precedente di euro 24,45 mln.

Nel corso del 2019 la Provincia autonoma di Trento ha liquidato all'Università euro 142,39 mln per finanziamenti relativi a residui dell'Accordo di Programma e dell'Atto di Indirizzo (nel 2018: 125,68 mln, nel 2017: 139,5 mln, nel 2016: 117,68 mln, nel 2015: 107,5 mln, nel 2014: 85,8 mln, nel 2013: 106,8 mln) di cui euro 109,43 mln relativi a finanziamenti dell'Atto di Indirizzo assegnati per l'esercizio 2019 (+ 30,43 mln di euro rispetto ai 79 mln di euro del 2018) e euro 32,96 mln a titolo di rimborso crediti pregressi (+2,96 mln rispetto al piano previsto), oltre a euro 2,10 mln per altre attività istituzionali e finanziamenti diversi dai precedenti.

Si evidenzia che il credito è stato formalmente confermato dalla Provincia autonoma di Trento (nota prot. n. S116/26.14/ROV del 12/05/2020 - ns prot. 13483/A) e trova riscontro nelle poste di bilancio della stessa.

Si ricorda inoltre che vi sono somme assegnate dalla Provincia all'Università non inserite, coerentemente con i criteri di valutazione esposti in apertura della Nota Integrativa, fra i crediti nel bilancio dell'Ateneo pur essendo evidenziate nei residui passivi nel Bilancio della Provincia. Relativamente a dette poste, si ricorda che nel 2017 si sono conclusi positivamente i processi di valutazione congiunti per l'Accordo di Programma e l'Atto di Indirizzo delle partite creditorie dell'Ateneo e dei residui della Provincia autonoma di Trento. Si rileva pertanto che i residui passivi presenti nel Bilancio provinciale, che non trovano il corrispondente credito nel Bilancio di Ateneo, si riferiscono a finanziamenti per attività previste e tuttora in corso che non sono ancora state completamente rendicontate dall'Ateneo e che, per il principio di prudenza, non sono ancora esposti a credito.

Il Fondo svalutazione crediti si riferisce a crediti per progetti finanziati con risorse assegnate su capitoli di bilancio PAT diversi da quelli relativi a residui dell'Accordo di Programma e dell'Atto di Indirizzo per i quali le spese ammesse a rendiconto potrebbero non essere riconosciute completamente e ad altri crediti per finanziamenti o altre attività svalutati in relazione all'anzianità del credito.

Verso Amministrazioni locali (3)

Descrizione	31.12.2019	31.12.2018	Variazioni
Crediti verso altre Amministrazioni locali	3.580.427	2.652.550	927.877
TOTALE CREDITO LORDO	3.580.427	2.652.550	927.877
Fondo Svalutazione crediti	(485.265)	(318.306)	(166.959)
TOTALE CREDITO VERSO Amministrazioni locali	3.095.162	2.334.244	760.918

I "Crediti verso altre Amministrazioni locali" aumentano di euro 927.877 rispetto all'anno precedente.

La voce accoglie crediti verso enti locali per finanziamento di borse di studio per le scuole di dottorato, per rimborso di personale in comando, per finanziamenti di progetti di ricerca, per servizi di vario genere, tra i quali rilevano le prestazioni sanitarie, gli affitti di aule, i servizi di stampa ed i convegni. L'aumento si giustifica principalmente con i crediti verso la Fondazione Bruno Kessler e Fondazione Edmund Mach per finanziamenti di borse di dottorato e

progetti di ricerca, nonché verso l'Azienda provinciale sanitaria per fatture da emettere relative alla locazione degli spazi del compendio ex Cittadella dello Studente.

Il Fondo svalutazione crediti si riferisce a progetti per i quali le spese ammesse a rendiconto potrebbero non essere riconosciute completamente e ad altri finanziamenti/attività svalutati in relazione all'anzianità del credito.

Verso l'Unione Europea e Resto del Mondo (4)

Descrizione	31.12.2019	31.12.2018	Variazioni
Crediti verso Unione Europea	-	-	-
Crediti verso il Resto del Mondo	585.296	477.299	107.997
TOTALE CREDITO LORDO	585.296	477.299	107.997
Fondo Svalutazione crediti	(35.731)	(55.657)	19.926
TOTALE CREDITO VERSO l'Unione Europea e Resto del Mondo	549.565	421.642	127.923

I "Crediti verso l'Unione Europea" accolgono crediti per saldi di finanziamenti di progetti di ricerca.

I "Crediti verso il Resto del Mondo" accolgono tutte le partite creditorie verso clienti non residenti sul territorio nazionale.

Il Fondo svalutazione crediti si riferisce a progetti per i quali le spese ammesse a rendiconto potrebbero non essere riconosciute completamente e a diminuzioni di finanziamenti per attività non realizzate.

Verso Università (5)

Descrizione	31.12.2019	31.12.2018	Variazioni
Crediti verso Università	570.893	564.476	6.417
TOTALE CREDITO LORDO	570.893	564.476	6.417
Fondo Svalutazione crediti	(2.425)	(67.434)	65.009
TOTALE CREDITO VERSO Università	568.468	497.042	71.426

I "Crediti verso Università" accolgono i crediti per finanziamenti provenienti da Università nazionali pubbliche e si riferiscono principalmente al finanziamento di progetti di ricerca, di borse di studio di dottorato, al rimborso di personale in comando e per servizi vari (prestazioni sanitarie, convegni, ecc.).

Il Fondo svalutazione crediti si riferisce a progetti per i quali le spese ammesse a rendiconto potrebbero non essere riconosciute completamente e a diminuzioni di finanziamenti per attività non realizzate.

Verso studenti per tasse e contributi (6)

Descrizione	31.12.2019	31.12.2018	Variazioni
Crediti verso studenti corsi laurea e laurea specialistica	4.566.248	4.158.230	408.018
Crediti verso studenti per scuole di specializzazione	-	40.800	(40.800)
TOTALE CREDITO LORDO	4.566.248	4.199.030	367.218
Fondo Svalutazione crediti	(515.000)	(515.000)	-
TOTALE CREDITO VERSO Studenti per tasse e contributi	4.051.248	3.684.030	367.218

Il principio contabile adottato stabilisce che al momento del perfezionamento dell'iscrizione deve essere rilevato a bilancio il credito verso lo studente per il totale delle tasse e contributi universitari dovuti, pertanto l'Ateneo contabilizza a credito l'intero importo dovuto calcolato in base al Sistema di contribuzione adottato.

Con l'adozione del nuovo sistema di contribuzione approvato dal Consiglio di Amministrazione di Ateneo nel settembre del 2016 sono state fissate tre rate per il pagamento delle tasse universitarie:

- la prima rata, che comprende i soli contributi fissi, con scadenza 30/09;
- la seconda rata, che comprende il 70% dei contributi variabili, con scadenza 30/11;
- la terza rata, che comprende il 30% dei contributi variabili, con scadenza 31/03 dell'esercizio successivo.

Per quanto concerne l'anno accademico 2019/2020 la scadenza del 31/03/2020 è stata posticipata al 15/06/2020.

Pertanto, la voce "Crediti verso studenti per tasse e contributi" accoglie l'importo ancora da riscuotere per i contributi universitari dovuti da parte degli studenti iscritti all'anno accademico 2019/2020 e corrisponde in massima parte alla terza rata.

Il “Fondo svalutazione crediti” è stato alimentato da accantonamenti calcolati forfettariamente in percentuale sul valore complessivo dei crediti, in base all’analisi storica dei mancati incassi al fine di garantire l’esposizione a bilancio dell’effettivo valore che si presume verrà incassato.

Si specifica che nella determinazione del credito verso gli studenti per corsi di laurea triennale e laurea specialistica, si è tenuto conto anche di tutte le situazioni che possono modificare gli importi dovuti, come la rideterminazione della fascia di reddito assegnata, la rinuncia agli studi, l’assegnazione di esoneri parziali o totali, il completamento del corso di studi, il passaggio da un corso di laurea triennale ad uno magistrale o specialistico.

Nel “Fondo oneri e rischi diversi” inoltre è stata accantonata una quota pari ad euro 80.000 per i rimborsi tasse relativi ad anni accademici precedenti.

Verso società ed enti controllati (7)

Non si rilevano saldi per questa voce di credito.

Verso altri (pubblici) (8)

Descrizione	31.12.2019	31.12.2018	Variazioni
Crediti verso altri (pubblici)	13.926	13.926	-
TOTALE CREDITO LORDO	13.926	13.926	-
Fondo Svalutazione crediti	(703)	(703)	-
TOTALE CREDITO VERSO altri (pubblici)	13.223	13.223	-

La voce rileva crediti verso l’INPS per maggiori versamenti di contributi previdenziali rispetto al dovuto.

Verso altri (privati) (9)

Descrizione	31.12.2019	31.12.2018	Variazioni
Crediti verso altri (privati)	4.092.085	4.172.699	(80.614)
TOTALE CREDITO LORDO	4.092.085	4.172.699	(80.614)
Fondo Svalutazione crediti	(2.102.484)	(1.935.823)	(166.661)
TOTALE CREDITO VERSO altri (privati)	1.989.601	2.236.876	(247.275)

La voce “Crediti verso altri (privati)” accoglie i crediti per il finanziamento di borse di studio di scuole di dottorato, per finanziamenti di progetti di ricerca e didattica, per prestazioni di servizi, svolti sia in ambito istituzionale che commerciale (convegni, corsi di formazione, servizi stampa, servizi sanitari, affitto aule, ecc.) e si riduce di euro 80.614 rispetto allo scorso anno.

Assume particolare rilievo il credito verso la Fondazione Cassa di Risparmio di Trento e Rovereto, pari ad euro 1.679.268 (lordo svalutazione crediti), che si riferisce al saldo dei finanziamenti assegnati nel “Piano degli interventi” degli esercizi 2017, 2018 e 2019, in particolare per attività di ricerca nell’area delle scienze della vita, nell’area scientifico-tecnologica, per le scuole di dottorato, per il collegio “Bernardo Clesio” e per i percorsi formativi di eccellenza.

L’Ateneo ha provveduto ad inviare, in data 12 maggio 2020, i rendiconti al 31.12.2019 dei progetti assegnati nel 2019 ed anni precedenti. Siamo pertanto in attesa della valutazione da parte del Comitato di Gestione della Fondazione.

L’importo accantonato al Fondo svalutazione crediti per i “crediti verso altri (privati)” viene definito con particolare attenzione considerando l’anzianità del credito, gli elementi e informazioni certe e disponibili (procedure fallimentari, concorsuali, amministrazioni straordinarie), con il ricorso anche alla consultazione di una banca dati per la valutazione dell’affidabilità patrimoniale e finanziaria del cliente. Vengono analizzati nel dettaglio tutti i partitari clienti “privati” tenendo conto degli incassi pervenuti nel primo trimestre dell’anno successivo all’esercizio contabile oggetto del bilancio consuntivo. Ai fini del calcolo dell’accantonamento per l’esercizio 2019 hanno pesato, in modo particolare, alcuni crediti verso società soggette a procedura fallimentare per le quali l’Ateneo ha richiesto l’ammissione del credito al passivo, ma per i quali le probabilità di realizzo sono molte remote; per questi crediti l’Ateneo ha valutato di procedere ad una svalutazione del 100%, vista anche l’anzianità dei crediti stessi.

Suddivisione dei crediti, in base alla scadenza, al lordo del fondo svalutazione di euro 3.565.000

Descrizione	entro l'esercizio	oltre l'esercizio
Verso MIUR e altre Amministrazioni centrali	2.401.749	-
Verso Regioni	38.840	-
Verso Provincia autonoma di Bolzano	5.586	-
Verso Provincia autonoma di Trento	31.576.773	131.512.960
Verso altre Amministrazioni locali	3.580.427	-
Verso l'Unione Europea e Resto del Mondo	585.296	-
Verso Università	570.893	-
Verso studenti per tasse e contributi	4.566.248	-
Verso società ed enti controllati	-	-
Verso altri (pubblici)	13.926	-
Verso altri (privati)	4.092.085	-
TOTALE CREDITI SUDDIVISI PER SCADENZA	47.431.823	131.512.960
TOTALE CREDITI	178.944.783	

Riepilogo dei crediti e del rispettivo fondo svalutazione

Descrizione	Credito lordo	Fondo svalutazione Crediti	Crediti Netti
Verso MIUR e altre Amministrazioni centrali	2.401.749	(213.857)	2.187.892
Verso Regioni	38.840	(4.661)	34.179
Verso Provincia autonoma di Bolzano	5.586	(670)	4.916
Verso Provincia autonoma di Trento	163.089.733	(204.204)	162.885.529
Verso altre Amministrazioni locali	3.580.427	(485.265)	3.095.162
Verso l'Unione Europea e Resto del Mondo	585.296	(35.731)	549.565
Verso Università	570.893	(2.425)	568.468
Verso studenti per tasse e contributi	4.566.248	(515.000)	4.051.248
Verso società ed enti controllati	-	-	-
Verso altri (pubblici)	13.926	(703)	13.223
Verso altri (privati)	4.092.085	(2.102.484)	1.989.601
TOTALE	178.944.783	(3.565.000)	175.379.783

Dettaglio della movimentazione del fondo svalutazione crediti, distinguendo – per rilevanza informativa – tra crediti verso studenti e tutti gli altri crediti

Descrizione	Valori	Di cui su Crediti verso studenti per tasse	Di cui sugli altri Crediti
Fondo al 31.12.2018	3.215.000	515.000	2.700.000
- Utilizzi anno 2019	178.442	-	178.442
- Rilasci per crediti incassati	-	-	-
+ Accantonamento anno 2019	528.442	-	528.442
TOTALE FONDO AL 31.12.2019	3.565.000	515.000	3.050.000

Gli utilizzi sono relativi principalmente a mancati incassi da clienti soggetti a procedure fallimentari concluse nel 2019.

ATTIVITÀ FINANZIARIE (III)

In tale raggruppamento vengono rilevate le attività di natura finanziaria non destinate a permanere durevolmente nel patrimonio dell'Ateneo.

Saldo al 31.12.2018	115.965
Saldo al 31.12.2019	104.883
VARIAZIONE	(11.082)

Le "Attività finanziarie" presentano, rispetto al precedente esercizio, una diminuzione netta di 11.082 euro dovuta a:

- incasso di 300 euro avvenuto a febbraio 2019 a fronte della cessione di una quota di pari valore nominale della società OKKAM Srl;
- incasso di 782 euro avvenuto a fine ottobre 2019 a fronte della liquidazione parziale della quota di partecipazione a Car Sharing Trentino;
- storno del valore di 12.500 euro della quota di partecipazione nella Microsoft Research-Unitn Centre for Computational & Systems Biology Scarl a seguito della trasformazione della stessa da società a responsabilità con fini consortili a fondazione; il venir meno del diritto alla restituzione della quota a suo tempo versata ne ha determinato lo storno tramite utilizzo del "Fondo oneri e rischi diversi";
- iscrizione in questa voce della quota di partecipazione di euro 2.500 alla start up Intellegit Srl, che il Consiglio di Amministrazione nella seduta del 20 dicembre 2019 ha disposto di dismettere entro la data del 31 maggio 2020.

DISPONIBILITÀ LIQUIDE (IV)

Saldo al 31.12.2018	68.343.993
Saldo al 31.12.2019	110.798.389
VARIAZIONE	42.454.396

Le disponibilità liquide dell'Ateneo al 31 dicembre presentano un saldo positivo di euro 110.798.389.

Descrizione	31.12.2019	31.12.2018	Variazioni
Banca c/c	110.798.341	68.343.993	42.454.348
Altri c/c bancari	-	-	-
Denaro e valori in cassa (marche da bollo)	48	-	48
TOTALE DISPONIBILITÀ LIQUIDE	110.798.389	68.343.993	42.454.396

A fine esercizio il conto "denaro e valori in cassa" è pari a zero in quanto, a partire dal 2018, l'Ateneo si è adeguato alla normativa per la gestione e la resa dei conti giudiziali degli agenti contabili della riscossione e del pagamento di Ateneo (art. 138 comma 1 del D. Lgs. del 26 agosto 2016, n. 174 "Codice di giustizia contabile"), secondo la quale le disponibilità liquide delle casse economiche delle strutture d'Ateneo per i servizi amministrativo-contabili, a fine esercizio, devono essere riversate sul conto di tesoreria.

Il saldo della disponibilità di banca sale di euro 42.454.348 rispetto all'esercizio precedente. L'Ateneo, oltre a disporre di un consistente saldo iniziale di cassa (euro 68,3 mln), ha beneficiato di un flusso costante di trasferimenti provinciali pari ad euro 142,39 mln, relativi, come nei due anni precedenti, sia a fondi assegnati per l'esercizio 2019 (euro 109,43 mln), sia a risorse riferite a crediti maturati in esercizi precedenti (32,96 mln), oltre ad incassi per altre attività per 2,10 mln di euro.

Rilevano inoltre, le risorse trasferite dal Ministero dell'Istruzione, Università e Ricerca per euro 20,09 mln, di cui 11,10 mln relativi al "Fondo per il finanziamento dei dipartimenti universitari di eccellenza", istituito con Legge di Bilancio 2017 (L. 232/2016), euro 2,29 mln per progetti di ricerca PRIN 2017, euro 5,48 mln per assegnazioni Fondo di Finanziamento Ordinario (vari articoli).

4.5.3 RATEI E RISCONTI ATTIVI (C)

Saldo al 31.12.2018	904.961
Saldo al 31.12.2019	739.745
VARIAZIONE	(165.216)

I ratei e risconti attivi misurano proventi e oneri la cui competenza è anticipata o posticipata rispetto alla manifestazione numeraria e/o documentale. Essi prescindono dalla data di pagamento o riscossione dei relativi proventi, comuni a due o più esercizi e ripartibili in ragione del tempo.

Ratei e risconti attivi (c1)

Descrizione	31.12.2019	31.12.2018	Variazioni
Ratei attivi	202.698	441.592	(238.894)
Risconti attivi	537.047	463.369	73.678
TOTALE RATEI E RISCONTI ATTIVI	739.745	904.961	(165.216)

I Ratei attivi evidenziati si riflettono sulle seguenti voci del Conto Economico:

Descrizione	31.12.2019	31.12.2018	Variazioni
Altri proventi e ricavi diversi commerciali	103.614	1.500	102.114
Contributi Miur e altre Amministrazioni centrali	25.971	-	25.971
Contributi Unione Europea e Resto del Mondo	21.455	144.127	(122.672)
Contributi altre amministrazioni locali	21.081	36.143	(15.062)
Altri proventi e ricavi diversi istituzionali	16.304	10.770	5.534
Proventi per la didattica	7.250	7.233	17
Contributi da altri (privati)	6.888	20.313	(13.425)
Proventi finanziari	135	30	105
Contributi da Provincia autonoma di Trento	-	194.800	(194.800)
Contributi da Università	-	26.676	(26.676)
TOTALE RATEI ATTIVI	202.698	441.592	(238.894)

I Risconti attivi evidenziati si riflettono sulle seguenti voci del Conto Economico:

Descrizione	31.12.2019	31.12.2018	Variazioni
Costi per godimento beni di terzi	220.437	245.102	(24.665)
Acquisto servizi e collaborazioni tecnico gestionali-Servizi bibliotecari	86.003	8.764	77.239
Costi per sostegno agli studenti-Studenti e laureati	72.427	112.160	(39.733)
Acquisto servizi e collaborazioni tecnico gestionali-Altri servizi	67.627	7.394	60.233
Acquisto servizi e collaborazioni tecnico gestionali-Servizi a favore del personale	50.468	-	50.468
Costi per sostegno agli studenti-Dottorandi	17.758	33.376	(15.618)
Oneri Borse	10.402	18.767	(8.365)
Acquisto di libri, periodici, e materiale bibliografico	4.372	2.053	2.319
Acquisto di servizi e collaborazioni tecnico gestionali-Servizi informatici	4.017	687	3.330
Altri costi	2.986	11.757	(8.771)
Acquisto servizi e collaborazioni tecnico gestionali-Servizi gestione immobili e utenze collegate	550	6.336	(5.786)
Acquisto servizi e collaborazioni tecnico gestionali-Prestazioni di servizio per attività di ricerca	-	12.728	(12.728)
Oneri diversi di gestione	-	3.563	(3.563)
Costi del personale dedicato alla ricerca e alla didattica	-	682	(682)
TOTALE RISCONTI ATTIVI	537.047	463.369	73.678

4.5.4 RATEI ATTIVI PER PROGETTI E RICERCHE IN CORSO (D)

Saldo al 31.12.2018	7.126.614
Saldo al 31.12.2019	5.920.773
VARIAZIONE	(1.205.841)

Descrizione	31.12.2019	31.12.2018	Variazioni
Ratei attivi per progetti e ricerche finanziate o co-finanziate in corso	5.920.773	7.126.614	(1.205.841)
TOTALE	5.920.773	7.126.614	(1.205.841)

Ratei attivi per progetti e ricerche finanziate o co-finanziate in corso (d1)

La variazione della voce rispetto all'esercizio precedente è dovuta in buona parte alla realizzazione dei ricavi a copertura dei costi già sostenuti negli esercizi precedenti al 2019 ed è così ripartita tra le varie strutture accademiche:

Descrizione	31.12.2019	31.12.2018	Variazioni
Dipartimento di Biologia Cellulare, Computazionale e Integrata - CIBIO	270.288	656.878	(386.590)
Dipartimento di Ingegneria Industriale	603.964	967.937	(363.973)
Dipartimento di Fisica	170.773	398.574	(227.801)
Dipartimento di Ingegneria Civile, Ambientale e Meccanica	473.358	695.649	(222.291)
Dipartimento di Ingegneria e Scienza dell'Informazione	3.105.164	3.284.175	(179.011)
Scuola di Studi Internazionali	-	13.627	(13.627)
Dipartimento di Lettere e Filosofia	83.497	90.738	(7.241)
Centro Interdipartimentale Mente/Cervello - CIMeC	579.934	586.258	(6.324)
Dipartimento di Matematica	12.500	14.720	(2.220)
Dipartimento di Psicologia e Scienze Cognitive	86.454	87.444	(990)
Facoltà di Giurisprudenza	124.889	107.411	17.478
Centro Agricoltura Alimenti Ambiente - C3A	53.708	34.733	18.975
Dipartimento di Economia e Management	167.827	108.950	58.877
Dipartimento di Sociologia e Ricerca Sociale	188.417	79.520	108.897
TOTALE	5.920.773	7.126.614	(1.205.841)

L'analisi complessiva delle movimentazioni riferite alle diverse strutture accademiche, riguardante quindi sia i "Rattei attivi per progetti e ricerche in corso" che i "Risconti passivi per progetti e ricerche in corso" è riportata nella sezione F) f1) in calce alla voce "Risconti passivi per progetti e ricerche in corso".

A fronte della valutazione dei lavori in corso su ordinazione, che hanno portato alla rilevazione di ratei attivi a copertura di costi già sostenuti, è appostato nel passivo il "Fondo rischi gestione progetti Dipartimenti" che, al 31 dicembre 2019, ammonta ad euro 1,23 mln; per un commento dello stesso si rimanda all'apposita sezione del Passivo "Fondi per rischi e oneri".

PASSIVITÀ

4.5.5 PATRIMONIO NETTO (A)

Saldo al 31.12.2018	117.536.018
Saldo al 31.12.2019	137.457.268
VARIAZIONE	19.921.250

Di seguito si riporta la composizione del Patrimonio Netto al 31 dicembre 2019, raffrontata con quella al 31 dicembre 2018:

Descrizione	Valore al 31.12.2018	Destinazione utile 2018 (CDA del 30.04.2019)	Risultato d'esercizio anno 2019	Altri movimenti (in aumento o in decremento)	Valore al 31.12.2019
I - Fondo di dotazione dell'Ateneo	495.091	-	-	-	495.091
I - Fondo di dotazione dell'Ateneo	495.091	-	-	-	495.091
1) Fondi vincolati destinati da terzi	-	-	-	-	-
2) Fondi vincolati per decisione degli organi istituzionali	-	-	-	-	-
3) Riserve vincolate (per progetti specifici, obblighi di legge, o altro)	11.006.000	2.563.000	-	-	13.569.000
3a) <i>Riserva vincolata per futuri investimenti</i>	4.000.000	-	-	-	4.000.000
3b) <i>Riserva vincolata residui progetti</i>	7.006.000	2.563.000	-	-	9.569.000
II - Patrimonio vincolato	11.006.000	2.563.000	-	-	13.569.000
1) Risultato gestionale esercizio	20.056.178	(20.056.178)	19.921.250	-	19.921.250
2) Risultati gestionali relativi ad esercizi precedenti	85.978.749	17.493.178	-	-	103.471.927
2a) <i>Risultati relativi ad esercizi precedenti</i>	74.540.473	17.493.178	-	-	92.033.651
2b) <i>Riserva prima applicazione principi università</i>	11.438.276	-	-	-	11.438.276
3) Riserve statutarie	-	-	-	-	-
III - Patrimonio non vincolato	106.034.927	(2.563.000)	19.921.250	-	123.393.177
TOTALE PATRIMONIO NETTO	117.536.018	-	19.921.250	-	137.457.268

Dettaglio Utilizzo di riserve di Patrimonio netto in relazione agli atti di destinazione e programmazione economico - patrimoniale approvati

(valori in k euro)

DIMOSTRAZIONE UTILIZZO RISERVE DI PATRIMONIO NETTO	Situazione COGE Bilancio esercizio 2018			Gestione e Bilancio esercizio 2019		Bilancio di previsione 2020			Bilancio di previsione 2021		Bilancio di previsione 2022		P.N. FINALE
	P.N. DA BILANCIO ESERCIZIO 2018	Approvazione CdA anno 2018: destinazione utile copertura perdita anno 2018	P.N. anno 2018 (post delibera CdA destinazione utile / copertura perdita)	VARIAZIONI P.N. durante 2019 con effetto sull'alimentazione o decremento delle poste (variazione budget economico / investimenti)	P.N. anno 2019 Post delibera CdA destinazione utile/copertura perdita 2018 e variazioni eventuali anno 2019 confermate in sede di definizione bilancio esercizio 2019 dato di bilancio anno 2019	Utilizzo per alimentazione Budget economico 2020 e variazioni relative	Utilizzo per alimentazione Budget investimenti 2020 e variazioni relative	Valore residuo P.N. 2020	Utilizzo per alimentazione Budget economico anno 2021 e variazioni relative	Utilizzo per alimentazione Budget investimenti 2021 e variazioni relative	Utilizzo per alimentazione Budget economico 2022 e variazioni relative	Utilizzo per alimentazione Budget investimenti 2022 e variazioni relative	
	A	B	C=A+B	D	E=C+D	F	G	H= E+- F+-G	I	L	M	N	O=H+- I+-L+- M+-N
I FONDO DI DOTAZIONE DELL'ATENEO	495	-	495		495	-	-	495	-	-	-	-	495
II PATRIMONIO VINCOLATO													
1) Fondi vincolati destinati da terzi	-	-	-			-	-	-	-	-	-	-	-
2) Fondi vincolati per decisione degli organi istituzionali	-	-	-			-	-	-	-	-	-	-	-
3) Riserve vincolate (per progetti specifici, obblighi di legge, o altro)	11.006	2.563	13.569		13.569	4.694	1.382	7.493	285	-	-	-	7.208
3a) Riserva vincolata per futuri investimenti	4.000	-	4.000		4.000	-	1.382	2.618	-	-	-	-	2.618
3b) Riserva vincolata residui progetti	7.006	2.563	9.569		9.569	4.694		4.875	285	-	-	-	4.590
TOTALE PATRIMONIO VINCOLATO	11.006	2.563	13.569		13.569	4.694	1.382	7.493	285	-	-	-	7.208
III PATRIMONIO NON VINCOLATO													
1) Risultato esercizio	20.056	(20.056)	-		-	-	-	-	-	-	-	-	-
2) Risultati relativi ad esercizi precedenti	85.979	17.493	103.472		103.472	10.376	9.268	83.828	5.125	3.698	5.782	3.177	66.046
di cui Coep	85.979	17.493	103.472		103.472	10.376	9.268	83.828	5.125	3.698	5.782	3.177	66.046
2a) Risultati relativi ad esercizi precedenti	74.540	17.493	92.034		92.034	*10.376	**9.268	72.390	5.125	3.698	5.782	3.177	54.608
2b) Riserva prima applicazione principi università	11.438	-	11.438		11.438	-	-	11.438	-	-	-	-	11.438
di cui ex COFI	-	-	-		-	-	-	-	-	-	-	-	-
3) Riserve statutarie.	-	-	-		-	-	-	-	-	-	-	-	-
TOTALE PATRIMONIO NON VINCOLATO	106.035	(2.563)	103.472		103.472	10.376	9.268	83.828	5.125	3.698	5.782	3.177	66.046
TOTALE A) PATRIMONIO NETTO	117.536	-	(117.536)		117.536	15.070	10.650	91.817	5.410	3.698	5.782	3.177	73.750

Nella tabella sono riportati i saldi delle poste del Patrimonio Netto al 31 dicembre 2018, le variazioni deliberate dal Consiglio di Amministrazione il 30 aprile 2019 in merito alla destinazione dell'utile 2018 e gli utilizzi di riserve di Patrimonio Netto approvati dal Consiglio di Amministrazione il 20 dicembre 2019 con delibera n. 9 avente per oggetto il Bilancio di previsione 2020 e triennale 2020-2022.

Gli utilizzi comprendono anche le maggiori assegnazioni di risorse intervenute nei primi mesi del 2020:

(*) incremento di 1.000.000 di euro dell'utilizzo del patrimonio non vincolato (consuntivato al 31.12.2018) per la costituzione di una specifica Riserva vincolata "Emergenza Covid-19" (delibera n. 3 dell'1 aprile 2020); l'incremento, aggiunto all'utilizzo di 9.375.624 approvato a dicembre 2019, determina un utilizzo complessivo per il budget economico 2020 di euro 10.375.624;

(**) incremento di 6.825.250 euro dell'utilizzo del patrimonio non vincolato (consuntivato al 31.12.2018) a seguito dell'approvazione della variazione del budget degli investimenti 2020 per incremento del patrimonio immobiliare dell'Ateneo (delibera n.5 del Consiglio di Amministrazione del 30 aprile 2020); l'incremento, aggiunto all'utilizzo di 2.442.786 euro approvato a dicembre 2019, determina un utilizzo complessivo per il budget investimenti 2020 di euro 9.268.036.

FONDO DI DOTAZIONE DELL'ATENEО

Il Fondo di Dotazione è costituito dal patrimonio netto esistente al 31 dicembre 2014, momento di passaggio per l'Ateneo dalla contabilità finanziaria a quella economico-patrimoniale, e rappresenta la differenza tra attivo e passivo di stato patrimoniale, al netto delle poste costituenti patrimonio vincolato e non vincolato.

PATRIMONIO VINCOLATO

Il patrimonio vincolato è composto da fondi, riserve e contributi in conto capitale vincolati per indicazione operata da terzi finanziatori, anche con atto di donazione, o per scelte di organi di governo dell'Ateneo, nonché da riserve costituite per l'attivazione di progetti o attività o per obblighi di legge.

Descrizione	31.12.2018	Utilizzo (decremento)	Incremento	31.12.2019
Riserve vincolate (per progetti specifici, obblighi di legge, o altro, di cui	11.006.000	(1.221.000)	3.784.000	13.569.000
<i>Riserva vincolata residui progetti</i>	<i>7.006.000</i>	<i>(1.221.000)</i>	<i>3.784.000</i>	<i>9.569.000</i>
<i>Riserva vincolata per futuri investimenti</i>	<i>4.000.000</i>	-	-	<i>4.000.000</i>
TOTALE al 31 dicembre 2019				13.569.000

L'utilizzo della "riserva vincolata residui progetti" di 1.221.000 euro ha riguardato le spese per attività di ricerca sostenute nel corso dell'esercizio 2018 a valere sulle risorse vincolate, l'incremento di 3.784.000 euro è riferito alle risorse relative ai residui di progetti di ricerca chiusi nel 2018. Vi è stato quindi un incremento netto di 2.563.000 euro, come deliberato dal Consiglio di Amministrazione nella seduta del 30 aprile 2019 in sede di approvazione del Bilancio Unico di Ateneo 2018.

La riserva, che dopo la destinazione dell'utile 2018 risultava pari ad euro 9.569.000, viene rideterminata a fronte di:

- diminuzioni per euro 1.457.486 per l'utilizzo nell'esercizio 2019 delle disponibilità generate dai residui progetti generati in anni precedenti;
- incrementi per euro 4.101.615 derivanti dai margini sui progetti di ricerca chiusi nell'anno 2019.

Il saldo positivo di tali movimenti pari ad euro 2.644.129 comporta, nella proposta di destinazione dell'utile 2019, un adeguamento della "Riserva vincolata residui progetti" di euro 2.644.100 per portarne il saldo ad euro 12.213.100.

La "Riserva vincolata per futuri investimenti" di 4 mln di euro, istituita a fronte dei contributi in conto capitale sospesi nell'esercizio 2012 in vista di successivi investimenti, viene rideterminata a fronte degli investimenti effettuati nel 2019 a valere sulla stessa, come previsto dal Bilancio di previsione autorizzatorio 2019 - Budget degli investimenti - approvato dal Consiglio di Amministrazione il 19 dicembre 2018.

L'importo complessivo di tali investimenti è di euro 731.396 e riguarda principalmente acquisti di attrezzature scientifiche (336 k euro) e informatiche (247 k euro); nella proposta di destinazione dell'utile 2019 la "Riserva vincolata futuri investimenti" si riduce dello stesso importo e il saldo risulta di euro 3.268.604.

PATRIMONIO NON VINCOLATO

Il patrimonio non vincolato accoglie le poste del patrimonio netto che non hanno ancora avuto una destinazione. Contiene il risultato di esercizio che scaturisce dal conto economico e i risultati gestionali relativi agli esercizi precedenti.

Descrizione	31.12.2018	Utilizzo (decremento)	Incremento	31.12.2019
Riserve libere ex COFI	-	-	-	-
Riserve libere ex COEP da utili di esercizi precedenti, di cui	85.978.749	-	17.493.178	103.471.927
<i>Risultati relativi ad esercizi precedenti</i>	<i>74.540.473</i>	-	<i>17.493.178</i>	<i>92.033.651</i>
<i>Riserva prima applicazione principi università</i>	<i>11.438.276</i>	-	-	<i>11.438.276</i>
Utile esercizio precedente	20.056.178	(20.056.178)	-	-
TOTALE				103.471.927
Utile di esercizio 2019				19.921.250
TOTALE al 31 dicembre 2019				123.393.177

L'incremento della riserva "Risultati relativi ad esercizi precedenti" deriva dalla destinazione del risultato d'esercizio 2018 deliberata nella seduta del Consiglio di Amministrazione del 30 aprile 2019, nel rispetto dell'art. 33 comma 1 del Regolamento d'Ateneo per la finanza e la contabilità emanato con Decreto del Rettore n. 159 del 22 febbraio 2016.

Si precisa che non sono presenti riserve libere ex COFI in quanto, per l'Ateneo, il passaggio dalla contabilità finanziaria a quella economico-patrimoniale risale al 2001. L'adozione a partire dall'1 gennaio 2015 dei principi contabili per le Università secondo la normativa citata in premessa, non ha dunque comportato l'istituzione di riserve derivanti da poste della contabilità finanziaria. La loro applicazione ha invece dato luogo a riclassifiche contabili di natura economico-patrimoniale, confluite nella riserva non vincolata "Riserva prima applicazione principi università".

4.5.6 FONDO PER RISCHI ED ONERI (B)

Descrizione	31.12.2018	Accantonamenti	Utilizzi	Rilasci	31.12.2019
FONDI AREA PERSONALE					
Fondo Contratto Collettivo Integrativo art. 7 D.Lgs. 142/2011	1.477.639	1.661.949	(1.234.637)	(19.037)	1.885.914
Fondo per competenze arretrate personale docente	338.708	68.720	(73.272)	-	334.156
Fondo voci accessorie personale dirigente	206.569	145.518	(152.501)	(13.718)	185.868
Fondo incentivazione ex Legge Merloni	140.392	-	-	-	140.392
Fondo per competenze arretrate personale tecnico-amministrativo	16.473	107.004	-	-	123.477
Fondo per competenze arretrate personale ricercatore	64.695	15.295	(4.531)	-	75.459
Fondo per competenze arretrate esperti linguistici	7.488	6.551	(6.232)	-	7.807
Fondo per competenze arretrate personale dirigente	23.940	3.286	(22.901)	-	4.325
TOTALE FONDI AREA PERSONALE	2.275.904	2.008.323	(1.494.074)	(32.755)	2.757.398
ALTRI FONDI					
Fondo premi e servizi a studenti	20.635.000	320.732	(3.382.264)	-	17.573.468
Fondo oneri e rischi diversi	2.595.444	179.472	(74.916)	-	2.700.000
Fondo rischi contenziosi	2.100.000	31.416	(31.416)	-	2.100.000
Fondo costi Ateneo progetti ricerca conto terzi e competitivi	1.021.191	378.166	-	-	1.399.357
Fondo rischi gestione progetti Dipartimenti	1.100.000	333.123	(203.123)	-	1.230.000
Fondo rischi per imposte e tasse	948.555	456.911	(365.100)	(2.124)	1.038.242
Fondo costi Dipartimenti progetti ricerca conto terzi e competitivi	423.778	301.020	-	-	724.798
Fondo interessi su giacenza di anticipi progetti europei	1.831	-	-	-	1.831
TOTALE ALTRI FONDI	28.825.799	2.000.840	(4.056.819)	(2.124)	26.767.696
TOTALE FONDI PER RISCHI E ONERI (B)	31.101.703	4.009.163	(5.550.893)	(34.879)	29.525.094

Nel "Fondo Contratto Collettivo Integrativo art. 7 D.Lgs. 142/2011" sono state accantonate a fine esercizio 2019 le risorse di competenza dell'esercizio relative al Contratto Collettivo Integrativo in fase di stipulazione - la cui sottoscrizione definitiva è stata autorizzata dal Consiglio di Amministrazione in data 30 aprile 2020 - e destinate al personale tecnico-amministrativo, agli esperti linguistici e al personale dirigente; gli incentivi retributivi saranno erogati, per larga parte, nel corso dell'esercizio 2020.

Il "Fondo per competenze arretrate personale docente" accoglie le risorse accantonate per fare fronte a oneri futuri relativi a conferme in ruolo e ricostruzioni di carriera per il personale docente assunto secondo il regime prevalente alla Legge 240/2010. La valutazione della consistenza del Fondo a fine esercizio, tenuto conto degli utilizzi avvenuti in corso d'anno 2019, ha portato ad un accantonamento per ripristinarne la consistenza.

Nel "Fondo voci accessorie personale dirigente" sono accantonati gli importi relativi alle retribuzioni di risultato di competenza 2019; gli utilizzi sono dati dall'erogazione delle premialità di competenza 2018.

Il "Fondo per competenze arretrate personale ricercatore" accoglie gli accantonamenti destinati a coprire i costi relativi a ricostruzioni di carriera del personale ricercatore, il cui diritto è maturato nel 2016 e che, se confermate, comporteranno il riconoscimento di competenze arretrate; comprende inoltre stanziamenti per eventuali richieste di assegni familiari arretrati. Le stime di fine esercizio hanno portato ad un'integrazione del fondo.

I fondi "Fondo per competenze arretrate personale tecnico-amministrativo", "Fondo per competenze arretrate esperti linguistici" e "Fondo per competenze arretrate personale dirigente" sono stati incrementati per l'anno 2019 a fronte delle previsioni relative all'aumento contrattuale per il triennio 2019-2021 contenute nel DEF deliberato dal Consiglio dei Ministri in data 9 aprile 2019.

Il "Fondo premi e servizi a studenti", costituito nel 2008 a seguito dell'introduzione del modello di contribuzione studentesca che prevede la destinazione delle maggiori risorse raccolte, una volta conclusi i corsi di studio, alla concessione di premi monetari a laureati meritevoli e al finanziamento di attività e servizi a favore degli studenti, presenta al 31 dicembre 2019 un saldo di 17,5 mln di euro. Il suo utilizzo nel corso del 2019 ha riguardato la copertura dei costi per i premi di merito erogati a laureati delle coorti Ciclo Unico anni accademici 2011/2012, 2012/2013 e 2013/2014, Triennale anni accademici 2013/2014, 2014/2015 e 2015/2016, Magistrale anni accademici 2013/2014, 2014/2015 e 2015/2016. L'accantonamento di fine anno è stato calcolato sulla base della contribuzione degli anni accademici 2018/2019 e 2019/2020 limitatamente alle coorti ancora ammesse ai premi di merito - quelle che hanno avviato la carriera fino all'anno accademico 2015/2016 (coorti Ciclo Unico anni accademici 2013/2014, 2014/2015 e 2015/2016, Triennale anno accademico 2015/2016) - al netto dei costi di gestione. La disattivazione dei premi di merito a partire dalle coorti 2016/2017, stabilita con delibera del Consiglio di Amministrazione del 31 maggio 2016, ha determinato rispetto al precedente esercizio una diminuzione dell'accantonamento di 0,79 mln di euro.

Il “Fondo oneri e rischi diversi” accoglie gli accantonamenti a fronte di probabili passività su vertenze in essere e altri oneri relativi ad accadimenti dell’anno 2019 e precedenti, che verranno a quantificarsi in periodi successivi. L’importo principale è, come per gli esercizi precedenti, quello relativo a contributi incassati dal MIUR tra il 2008 e il 2010 per complessivi euro 1.807.621, che dovranno probabilmente essere restituiti in virtù del fatto che le assunzioni previste per l’assegnazione di tali contributi non sono poi state effettuate. L’aggiornamento delle stime di fine esercizio ha portato a un’integrazione del fondo dovuta in massima parte alla prudenziale copertura del rischio di realizzo delle quote di partecipazione iscritte tra le Attività finanziarie (Attivo B)III), di eventuali imposte indirette minori, oltre che alla copertura di rimborsi di tasse a studenti per anni accademici pregressi in caso di assegnazioni di esoneri parziali o totali, rideterminazioni delle fasce di reddito, rinunce agli studi o loro completamento.

Il “Fondo rischi contenziosi” si riferisce agli accantonamenti relativi a contenziosi e altri oneri per il personale, comprensivi della stima di spese legali eventualmente da riconoscere alla controparte in caso di soccombenza; la stima puntuale di fine esercizio sull’andamento delle cause in corso e di quelle sorte entro la data di chiusura del bilancio ha portato al ripristino del valore del fondo di inizio anno, con un accantonamento di 31 k euro, pari agli utilizzi avvenuti nel corso dell’esercizio 2019.

Il “Fondo rischi gestione progetti Dipartimenti” copre il rischio legato a eventuali contestazioni sulle rendicontazioni o sui risultati dei progetti gestiti dai Dipartimenti. La stima di questi rischi a fine esercizio 2019 è stata effettuata tenendo conto della complessità della gestione dei progetti, sia per numero che per tipologie, nonché della peculiarità dei criteri delle rendicontazioni. Si è inoltre tenuto conto delle disposizioni di cui al comma 4 art. 2 del “Regolamento per l’incentivazione delle attività di ricerca e per il recupero dei costi di Dipartimento e di Ateneo” che prevedono un accantonamento minimo del 5% dei finanziamenti annuali per progetti di ricerca competitivi e per progetti di ricerca applicata svolti per conto di terzi. Gli utilizzi del fondo di complessivi 203 k euro hanno riguardato otto progetti di ricerca per i quali, dopo approfondita analisi, si è riconosciuta la mancata realizzazione dei ricavi di progetto. La valutazione complessiva ha portato all’integrazione delle risorse accantonate nei precedenti esercizi.

Il “Fondo costi Ateneo progetti ricerca conto terzi e competitivi”, così come il “Fondo costi Dipartimento progetti ricerca conto terzi e competitivi”, istituiti nell’esercizio 2016, sono commisurati secondo quanto previsto dal “Regolamento per l’incentivazione delle attività di ricerca e per il recupero dei costi di Dipartimento e di Ateneo”. A norma di questo Regolamento, all’apertura di ogni progetto di ricerca per conto di terzi o di ricerca sulla base di bandi competitivi, devono essere accantonate risorse per coprire costi generali di Ateneo (7% del valore complessivo del progetto) e, con scelta del singolo Dipartimento, per coprire costi generali del Dipartimento (indicativamente per il 5% del valore complessivo del progetto). A fine esercizio, al fine di una corretta competenza economica, a fronte dei ricavi determinati con la metodologia “cost to cost” vengono rilevati stanziamenti di pari importo. Per il 2019 gli stanziamenti hanno riguardato i progetti aperti nel corso dell’esercizio, al netto di quelli su progetti aperti in esercizi precedenti, ma già conclusi al 31 dicembre 2019.

Il “Fondo rischi per imposte e tasse” accoglie gli stanziamenti per IRAP scorporata dai fondi dell’area “personale” e dal “Fondo premi e servizi studenti” dell’area “amministrazione”, nonché l’accantonamento per il versamento che si stima dovrà essere fatto a saldo dell’IRES per l’esercizio 2019. La voce di costo di questi accantonamenti è iscritta tra le “Imposte sul reddito correnti, differite e anticipate”. Gli utilizzi dell’esercizio 2019 riguardano in massima parte (72,1%) l’IRAP sui premi di merito erogati agli studenti, mentre la parte rimanente è relativa all’IRAP su voci stipendiali, a valere su fondi dell’area “personale”, erogate ai dipendenti in corso d’anno.

4.5.7 TRATTAMENTO DI FINE RAPPORTO DI LAVORO SUBORDINATO (C)

Saldo al 31.12.2018	396.688
Saldo al 31.12.2019	381.924
VARIAZIONE	(14.764)

Il fondo accoglie le somme accantonate a titolo di trattamento di fine rapporto di lavoro spettante ai collaboratori esperti linguistici.

Descrizione	31.12.2018	Incrementi	Utilizzi	31.12.2019
Fondo TFR	396.688	28.950	(43.714)	381.924
TOTALE	396.688	28.950	(43.714)	381.924

4.5.8 DEBITI (D)

Saldo al 31.12.2018	47.593.357
Saldo al 31.12.2019	41.512.509
VARIAZIONE	(6.080.848)

Debiti in relazione alla loro diversa natura:

Descrizione	31.12.2019	31.12.2018	Variazioni
Mutui e debiti verso Banche	12.776.610	15.295.108	(2.518.498)
Verso MIUR e altre Amministrazioni centrali	5.270.619	4.418.542	852.077
Verso Regione e Province Autonome			
<i>Debiti verso Provincia autonoma di Trento</i>	<i>144.600</i>	<i>220.396</i>	<i>(75.796)</i>
Verso altre Amministrazioni locali	775.343	481.021	294.322
Verso l'Unione Europea e Resto del Mondo	2.303.524	743.866	1.559.658
Verso Università	608.126	218.101	390.025
Verso studenti	405.009	254.707	150.302
Acconti	146.393	7.575.974	(7.429.581)
Verso fornitori	9.160.875	9.413.217	(252.342)
Verso dipendenti	3.123.034	3.061.083	61.951
Verso società o enti controllati	-	-	-
Altri debiti	6.798.376	5.911.342	887.034
TOTALE	41.512.509	47.593.357	(6.080.848)

Mutui e Debiti verso banche (1)

Descrizione	31.12.2019	31.12.2018	Variazioni
Debiti verso Tesoriere	949	31.274	(30.325)
Mutui esigibili entro l'esercizio successivo	2.510.223	2.488.173	22.050
Mutui esigibili oltre l'esercizio successivo	10.265.438	12.775.661	(2.510.223)
TOTALE	12.776.610	15.295.108	(2.518.498)

I debiti per mutui si riducono di euro 2.488.173 rispetto al 2018.

Non vi è stato utilizzo di anticipazione di cassa nel corso dell'esercizio.

La voce "Debiti verso Tesoriere" accoglie gli importi riferiti a fatture da ricevere per "servizi per pagamenti elettronici PagoPA" di competenza dell'esercizio 2019.

La voce "Mutui esigibili entro e oltre l'esercizio" è relativa al mutuo stipulato con la Banca Europea degli Investimenti il 30 aprile 2014. Si ricorda che con tale operazione la BEI ha messo a disposizione dell'Università di Trento una linea di credito di 70 mln di euro, liquidabile in più tranche, a cui l'Ateneo ha attinto nel 2014, euro 25 mln mediante due distinte tranche; la prima di euro 11 mln e la seconda di euro 14 mln, nel rispetto delle disposizioni dettate in materia di volume massimo di nuovo indebitamento contraibile e del Patto di Stabilità. L'operazione, è garantita con fidejussione dalla Provincia autonoma di Trento (delibera n. 619 del 28 aprile 2014), ed è rivolta a sostenere il Piano di edilizia universitaria.

Nel corso del 2019 l'Ateneo ha provveduto a rimborsare complessivi euro 2.617.732 (quota capitale euro 2.488.173 e quota interessi euro 129.559), interamente coperti dai contributi in annualità versati dalla Provincia all'Ateneo a fine anno.

Dettaglio Mutui verso Banche:

Posizione debito	Oggetto	QUOTA ORIGINARIA DEBITO		CREDITI E DEBITI RESIDUI AL 31.12.19	
		Valore nominale del debito	Quota interessi totali	Quota capitale residua da pagare al 31.12.19	Quota interessi residua da pagare al 31.12.19
Prestito BEI - contratto n° 83295 dd 30/04/2014 I tiraggio 24/09/2014	Edilizia Universitaria	11.000.000	621.798	5.645.195	165.704
Prestito BEI - contratto n° 83295 dd 30/04/2014 II tiraggio 16/12/2014	Edilizia Universitaria	14.000.000	555.526	7.130.466	147.297
TOTALE DEBITI		25.000.000	1.177.324	12.775.661	313.001

Suddivisione del debito tra quota a breve, a medio e a lungo termine:

Posizione debito	Oggetto	Valore nominale del debito	Quota capitale residua al 31.12.19	Quota a breve	Quota entro i tre anni (da 2 a 3 anni)	Quota entro i 5 anni (da 4 a 5 anni)	Quota oltre i 5 anni
				(entro i 12 mesi)			
Prestito BEI - contratto n° 83295 del 30/04/2014 I tiraggio 24/09/2014	Edilizia Universitaria	11.000.000	5.645.195	1.105.316	2.245.965	2.293.914	-
Prestito BEI - contratto n° 83295 del 30/04/2014 II tiraggio 16/12/2014	Edilizia Universitaria	14.000.000	7.130.466	1.404.907	2.841.435	2.884.124	-
TOTALE		25.000.000	12.775.661	2.510.223	5.087.400	5.178.038	-

Debiti verso MIUR e altre Amministrazioni centrali (2)

Descrizione	31.12.2019	31.12.2018	Variazioni
Debiti verso MIUR e altre Amministrazioni centrali	5.270.619	4.418.542	852.077
TOTALE	5.270.619	4.418.542	852.077

Si tratta in gran parte di debiti verso l'Erario (4,6 mln di euro) per ritenute fiscali operate in qualità di sostituto d'imposta, bollo virtuale, IRAP e IVA il cui versamento è stato effettuato a gennaio 2020.

I debiti nei confronti del MIUR (337 k euro) si riferiscono a contributi da restituire.

Debiti verso Regione e Province Autonome (3)

L'importo si riferisce unicamente al debito nei confronti della Provincia autonoma di Trento al 31 dicembre 2019 riguarda pressoché interamente rimborsi di costi per personale in comando presso l'Ateneo.

Descrizione	31.12.2019	31.12.2018	Variazioni
Debiti verso Regione e Province Autonome			
Debiti verso Provincia autonoma di Trento	144.600	220.396	(75.796)
TOTALE	144.600	220.396	(75.796)

Debiti verso Altre Amministrazioni locali (4)

Descrizione	31.12.2019	31.12.2018	Variazioni
Debiti verso Altre Amministrazioni locali	775.343	481.021	294.322
TOTALE	775.343	481.021	294.322

Tutti i "Debiti verso Altre amministrazioni locali" al 31 dicembre 2019 sono verso enti, situati nel territorio trentino, con i quali l'Università di Trento intrattiene diversi rapporti di collaborazione per acquisizione di servizi, collaborazione come partner di progetti, messa a disposizione di spazi, acquisizione di personale in comando e collaborazione per la gestione delle attività a favore degli studenti. I maggiori debiti all'interno di questo gruppo si rilevano nei confronti di Fondazione Edmund Mach, Fondazione Bruno Kessler, Azienda Provinciale per i Servizi Sanitari e Opera Universitaria di Trento.

Debiti verso l'Unione Europea e il Resto del Mondo (5)

Descrizione	31.12.2019	31.12.2018	Variazioni
Debiti verso Unione Europea e il Resto del Mondo	2.303.524	743.866	1.559.658
TOTALE	2.303.524	743.866	1.559.658

Al 31 dicembre 2019 nei "Debiti verso l'Unione Europea e il Resto del Mondo" non sono presenti debiti verso l'Unione Europea ma solamente verso il Resto Del Mondo. Vengono riepilogati in questa sezione i debiti verso fornitori, studenti, università e tutti gli altri soggetti esteri. Il saldo di fine esercizio 2019 è principalmente dovuto a quote di finanziamenti di progetti di ricerca da trasferire a partner esteri.

Debiti verso Università (6)

Descrizione	31.12.2019	31.12.2018	Variazioni
Debiti verso Università	608.126	218.101	390.025
TOTALE	608.126	218.101	390.025

In questa sezione sono riepilogati, come da indicazioni del Manuale Tecnico Operativo di cui all'art. 8, D.I. MIUR-MEF 14 gennaio 2014, n. 19, i debiti verso le università pubbliche italiane. Eventuali debiti verso le università private italiane sono inclusi nella voce D) 9) "Debiti verso fornitori" mentre quelli nei confronti delle università straniere nella voce D) 5) Debiti verso l'Unione Europea e il Resto del Mondo.

I debiti al 31 dicembre 2019 si riferiscono a rimborsi di costi per personale in comando o in convenzione ex art. 6 c. 11 L 240/2010 presso l'Università di Trento, trasferimenti di quote dei progetti a partner e ad erogazione di contributi.

Debiti verso studenti (7)

Descrizione	31.12.2019	31.12.2018	Variazioni
Debiti verso studenti	405.009	254.707	150.302
TOTALE	405.009	254.707	150.302

I "Debiti verso studenti" al 31 dicembre 2019 si riferiscono principalmente a compensi per collaborazioni svolte nel corso del 2019 e a rimborsi spese per mobilità liquidati a fine dicembre 2019 e pagati nei primi mesi del 2020.

Acconti (8)

Descrizione	31.12.2019	31.12.2018	Variazioni
Acconti	146.393	7.575.974	(7.429.581)
TOTALE	146.393	7.575.974	(7.429.581)

Gli "Acconti" al 31 dicembre 2019 si riferiscono a finanziamenti europei ricevuti nell'ambito dei progetti XP RESILIENCE e C-EXTENDED ERASMUS+ per i quali l'Ateneo è coordinatore di progetto. Dopo aver perfezionato le procedure amministrativo-contabili previste dai singoli progetti, i finanziamenti saranno distribuiti tra i soggetti partner per le rispettive quote di competenza.

Debiti verso fornitori (9)

Descrizione	31.12.2019	31.12.2018	Variazioni
Debiti verso fornitori	9.160.875	9.413.217	(252.342)
TOTALE	9.160.875	9.413.217	(252.342)

La voce dei debiti verso fornitori si suddivide in:

Descrizione	31.12.2019	31.12.2018	Variazioni
Debiti verso fornitori	3.188.990	2.326.101	862.889
Fatture da ricevere	5.971.885	7.087.116	(1.115.231)
TOTALE	9.160.875	9.413.217	(252.342)

I "Debiti verso fornitori" si riferiscono principalmente a rapporti di fornitura di merci e servizi. Tra le fatture da ricevere rilevano particolarmente il fornitore CNS (1,37 mln di euro) per il conguaglio al 31 dicembre 2019 della stagione

termica e Rear Società Cooperativa/Miorelli Service S.p.A (628 k euro) per i servizi di vigilanza relativi ai mesi di ottobre, novembre e dicembre 2019. Tra i debiti verso fornitori il più rilevante è verso Tecniplast S.p.A. (859 k euro) principalmente per acquisti di attrezzature di laboratorio presso CIBIO e Laboratorio IIT – Manifatture Tabacchi di Rovereto.

Debiti verso dipendenti (10)

Descrizione	31.12.2019	31.12.2018	Variazioni
Debiti verso dipendenti per ferie accantonate	1.486.198	1.495.005	(8.807)
Debiti verso dipendenti per voci accessorie	643.452	637.754	5.698
Debiti verso dipendenti per altre competenze e rimborsi	448.374	291.142	157.232
Debiti verso dipendenti per fringe benefits	230.639	363.848	(133.209)
Debiti verso dipendenti per retribuzioni correnti	223.757	178.504	45.253
Debiti verso dipendenti per straordinari	90.614	94.830	(4.216)
TOTALE	3.123.034	3.061.083	61.951

I “Debiti verso dipendenti” si riferiscono principalmente alla valorizzazione fatta a fine anno di ferie, permessi e recuperi maturati e non goduti dal personale dipendente, ai quali si aggiungono compensi diversi da stipendi, rimborsi spese, liquidati ma non ancora pagati al 31 dicembre 2019.

Debiti verso società o enti controllati (11)

Non si rilevano saldi per questa voce di debito.

Altri debiti (12)

Descrizione	31.12.2019	31.12.2018	Variazioni
Debiti verso Istituti Previdenziali	4.946.063	4.657.157	288.906
Debiti verso altri	1.852.313	1.254.185	598.128
TOTALE	6.798.376	5.911.342	887.034

Gli “Altri debiti” riguardano in prevalenza i contributi da versare agli istituti previdenziali; i versamenti sono avvenuti nel mese di gennaio 2020.

Riepilogo debiti - suddivisione per scadenza

Descrizione	entro l'esercizio	oltre l'esercizio
Mutui e Debiti verso banche	2.511.172	10.265.438
Verso MIUR e altre Amministrazioni centrali	5.270.619	-
Verso Regione e Province Autonome	-	-
Verso Provincia autonoma di Trento	144.600	-
Verso altre Amministrazioni locali	775.343	-
Verso l'Unione Europea e Resto del Mondo	2.303.524	-
Verso Università	608.126	-
Verso studenti	405.009	-
Acconti	146.393	-
Verso fornitori	9.160.539	336
Verso dipendenti	3.123.034	-
Verso società o enti controllati	-	-
Altri debiti	6.798.376	-
TOTALE DEBITI SUDDIVISI PER SCADENZA	31.246.735	10.265.774
TOTALE DEBITI		41.512.509

4.5.9 RATEI E RISCOINTI PASSIVI E CONTRIBUTI AGLI INVESTIMENTI (E)

Saldo al 31.12.2018	283.881.066
Saldo al 31.12.2019	287.440.659
VARIAZIONE	3.559.593

La voce risulta in aumento rispetto all'esercizio precedente, come effetto delle variazioni di segno contrario delle due sotto-voci che la compongono:

Descrizione	31.12.2019	31.12.2018	Variazioni
e1) Contributi agli investimenti	219.286.187	226.110.817	(6.824.630)
e2) Altri Ratei e risconti passivi	68.154.472	57.770.249	10.384.223
TOTALE	287.440.659	283.881.066	3.559.593

Contributi agli investimenti (e1)

Descrizione	31.12.2019	31.12.2018	Variazioni
Contributi agli investimenti	219.286.187	226.110.817	(6.824.630)
TOTALE	219.286.187	226.110.817	(6.824.630)

Movimentazione dei risconti passivi dei contributi su investimenti:

Descrizione	Contributo a copertura del costo storico
Risconti passivi al 31 dicembre anno 2018	226.110.817
 aumenti per:	
investimenti 2019 immobilizzazioni immateriali	2.126.923
investimenti 2019 immobilizzazioni materiali	6.774.453
detratti investimenti immobilizzazioni materiali Cittadella dello studente a carico Ateneo	(18.300)
contributi Fondazione Caritro per investimenti futuri sistema Magnetoencefalografia CIMeC	200.000
 diminuzioni per ammortamenti 2019 relativi a:	
immobilizzazioni immateriali	(2.496.791)
immobilizzazioni materiali	(13.880.461)
detratte quote ammortamento 2019 Cittadella dello studente a carico Ateneo	327.742
detratte quote ammortamento 2019 Magnetic Resonance Imaging TESLA a carico Ateneo	141.804
Risconti passivi al 31 dicembre anno 2019	219.286.187

Il valore netto delle immobilizzazioni materiali ed immateriali iscritte a bilancio a fine esercizio è coperto da Contributi agli investimenti, fatta eccezione per il compendio immobiliare "Cittadella dello studente" (valore netto al 31/12/2019 di 11.286.948 euro) e per la Magnetic Resonance Imaging Tesla acquistata nel 2018, per la parte non finanziata dalla Fondazione Ca.Ri.TRo (valore netto al 31/12/2019 di 1.347.292 euro).

Come descritto nella tabella sopra esposta, i Contributi agli investimenti comprendono anche i contributi della Fondazione Ca.Ri.TRo per gli investimenti che il CIMeC sosterrà in fase di trasferimento alla Manifattura Tabacchi di Rovereto dell'attrezzatura scientifica magnetoencefalografo (Neuromag Vectorview), ora presso i Laboratori di Neuroimmagine Funzionale di Mattarello e per l'aggiornamento della stessa.

Altri Ratei e risconti passivi (e2)

Descrizione	31.12.2019	31.12.2018	Variazioni
Altri Ratei e risconti passivi	68.154.472	57.770.249	10.384.223
TOTALE	68.154.472	57.770.249	10.384.223

La composizione è la seguente:

Descrizione	31.12.2019	31.12.2018	Variazioni
Ratei passivi	359.207	414.016	(54.809)
Risconti passivi	67.795.265	57.356.233	10.439.032
TOTALE	68.154.472	57.770.249	10.384.223

I ratei passivi si riflettono sulle seguenti voci del Conto Economico:

Descrizione	31.12.2019	31.12.2018
Costi per sostegno agli studenti-Altri costi per sostegno agli studenti	215.415	264.538
Contributi ad enti e/o privati	26.667	-
Costi per godimento beni di terzi	24.902	5.734
Oneri borse	23.200	20.898
Acquisto di servizi e collaborazioni tecnico gestionali-Servizi gestione immobili ed utenze collegate	18.704	7.091
Interessi ed altri oneri finanziari	13.943	16.740
Costi del personale dedicato alla ricerca e alla didattica- docenti/ricercatori	9.195	-
Prestazioni e collaborazioni tecnico gestionali	8.063	17.061
Costi per sostegno agli studenti-Dottorandi	6.696	19.752
Acquisto di servizi e collaborazioni tecnico gestionali-Servizi bibliotecari	6.000	5.400
Costi del personale dedicato alla ricerca e alla didattica-Costi collaborazioni scientifiche	1.982	10.584
Acquisto di servizi e collaborazioni tecnico gestionali-Servizi informatici	1.820	-
Oneri diversi di gestione	1.060	-
Costi del personale dedicato alla ricerca e alla didattica-Costi docenti a contratto	795	3.269
Altri costi	765	4.694
Costi per sostegno agli studenti-Studenti e laureati	-	18.786
Oneri su prestazioni e collaborazioni tecnico gestionali	-	10.041
Acquisto di servizi e collaborazioni tecnico gestionali-Altri servizi-servizi studenti	-	9.428
TOTALE	359.207	414.016

Dettaglio delle componenti di ricavo riscontate:

Descrizione	31.12.2019	31.12.2018	Variazioni
Contributi Regioni e Province autonome	25.220.207	24.959.446	260.761
Proventi da Ricerche con finanziamenti competitivi	17.918.349	10.278.745	7.639.604
Proventi per la didattica-Tasse e contributi	12.390.909	11.918.614	472.295
Contributi Miur e altre Amministrazioni centrali	5.319.021	4.260.830	1.058.191
Contributi Unione Europea e dal Resto del Mondo	2.523.590	2.164.599	358.991
Contributi altre amministrazioni locali	1.945.909	1.359.654	586.255
Contributi da altri (privati)	1.841.830	1.752.888	88.942
Contributi da Università	447.546	433.641	13.905
Altri proventi e ricavi diversi istituzionali	100.965	181.504	(80.539)
Proventi da Ricerche commissionate e trasferimento tecnologico	84.689	29.390	55.299
Altri proventi e ricavi diversi commerciali	2.250	16.922	(14.672)
TOTALE	67.795.265	57.356.233	10.439.032

I risconti passivi “Contributi Regioni e Province autonome” accolgono la quota premiale assegnata dalla Provincia autonoma di Trento a seguito del raggiungimento degli obiettivi pluriennali assegnati all’Ateneo.

In particolare è compresa la quota premiale riferita agli anni 2012, 2013 e 2014 pari ad euro 12.175.362 definita con delibera della Giunta Provinciale n. 1473 del 30/08/2016 e la quota premiale riferita alle annualità 2015, 2016 e 2017 pari ad euro 9.621.118 definita con delibera della Giunta Provinciale n. 2061 del 19 ottobre 2018.

Gli importi in oggetto sono trattati contabilmente alla stregua di contributi pluriennali in conto esercizio e pertanto saranno imputati a conto economico nei futuri esercizi al fine di neutralizzare l’effetto dei costi cui afferiscono, nel rispetto del principio della competenza economica valutata nell’ottica della correlazione pluriennale costi/ricavi.

L’utilizzo di tali contributi, in tutto o in parte, decorre pertanto dall’esercizio in cui il Consiglio di Amministrazione delibera la spesa pluriennale da sostenere e la stessa viene sostenuta.

Il Consiglio di Amministrazione, con delibera n. 9 del 20 dicembre 2019 relativa al Bilancio di previsione 2020 e triennale 2020-2022, ha disposto l’utilizzo di 4.327.473 di euro, parte della quota premiale 2015-2018 di € 9.621.118, per coprire costi correnti dell’esercizio 2020 relativi ai programmi del Piano Strategico 2017-2021, e sempre per lo stesso fine, ma per la parte degli investimenti, l’utilizzo di 1.000.000 di euro, parte della quota premiale 2012-2014 di 12.175.362 euro.

4.5.10 RISCONTI PASSIVI PER PROGETTI E RICERCHE IN CORSO (F)

Risconti passivi per progetti e ricerche finanziate e co-finanziate in corso (f1)

Descrizione	31.12.2019	31.12.2018	Variazioni
Risconti passivi per progetti e ricerche finanziate e co-finanziate in corso	28.346.547	23.928.413	4.418.134
TOTALE	28.346.547	23.928.413	4.418.134

Movimentazione dei risconti passivi per progetti e ricerche in corso:

Descrizione	Importo progetto iniziale
Risconti passivi al 31 dicembre anno 2018	23.928.413
diminuzione per le seguenti strutture	
Dipartimento di Ingegneria Civile, Ambientale e Meccanica	(867.933)
Dipartimento di Fisica	(107.796)
Dipartimento di Sociologia e Ricerca Sociale	(105.195)
Centro Agricoltura Alimenti Ambiente - C3A	(39.466)
Scuola in Scienze Sociali	(13.311)
Scuola di Studi Internazionali	(12.463)
aumento per le seguenti strutture	
Dipartimento di Biologia Cellulare, Computazionale e Integrata - CIBIO	2.652.426
Dipartimento di Ingegneria e Scienza dell'Informazione	1.516.543
Centro Interdipartimentale Mente/Cervello - CIMeC	324.565
Dipartimento di Ingegneria Industriale	305.788
Dipartimento di Psicologia e Scienze Cognitive	227.298
Facoltà di Giurisprudenza	198.015
Dipartimento di Matematica	182.316
Dipartimento di Economia e Management	134.974
Dipartimento di Lettere e Filosofia	15.743
Amministrazione centrale	6.630
Risconti passivi al 31 dicembre anno 2019	28.346.547

Per una visione completa dell'andamento dell'assestamento dei ricavi di progetti e ricerche in corso, si riporta l'analisi congiunta dei "Ratei per progetti e ricerche in corso" e dei "Risconti per progetti e ricerche in corso" suddivisa per struttura.

Descrizione	Ratei 2019	Risc.2019	Totale 2019	Ratei 2018	Risc.2018	Totale 2018	Variazione
Dipartimento di Biologia Cellulare, Computazionale e Integrata - CIBIO	270.288	(7.955.677)	(7.685.389)	656.878	(5.303.251)	(4.646.373)	(3.039.016)
Dipartimento di Ingegneria e Scienza dell'Informazione	3.105.164	(5.292.667)	(2.187.503)	3.284.175	(3.776.124)	(491.949)	(1.695.554)
Dipartimento di Ingegneria Civile, Ambientale e Meccanica	473.358	(4.123.697)	(3.650.339)	695.649	(4.991.630)	(4.295.981)	645.642
Centro Interdipartimentale Mente/Cervello - CIMeC	579.934	(3.562.601)	(2.982.667)	586.258	(3.238.036)	(2.651.778)	(330.889)
Dipartimento di Ingegneria Industriale	603.964	(2.625.957)	(2.021.993)	967.937	(2.320.169)	(1.352.232)	(669.761)
Dipartimento di Fisica	170.773	(1.656.714)	(1.485.941)	398.574	(1.764.510)	(1.365.936)	(120.005)
Dipartimento di Economia e Management	167.827	(694.536)	(526.709)	108.950	(559.562)	(450.612)	(76.097)
Dipartimento di Sociologia e Ricerca Sociale	188.417	(601.335)	(412.918)	79.520	(706.530)	(627.010)	214.092
Facoltà di Giurisprudenza	124.889	(543.757)	(418.868)	107.411	(345.742)	(238.331)	(180.537)
Dipartimento di Psicologia e Scienze Cognitive	86.454	(494.945)	(408.491)	87.444	(267.647)	(180.203)	(228.288)
Dipartimento di Matematica	12.500	(378.116)	(365.616)	14.720	(195.800)	(181.080)	(184.536)
Dipartimento di Lettere e Filosofia	83.497	(207.525)	(124.028)	90.738	(191.782)	(101.044)	(22.984)
Centro Agricoltura Alimenti Ambiente - C3A	53.708	(96.513)	(42.805)	34.733	(135.979)	(101.246)	58.441

Descrizione	Ratei 2019	Risc.2019	Totale 2019	Ratei 2018	Risc.2018	Totale 2018	Variazione
Scuola di Studi Internazionali	-	(94.537)	(94.537)	13.627	(107.000)	(93.373)	(1.164)
Scuola in Scienze Sociali	-	-	-	-	(13.311)	(13.311)	13.311
Amministrazione centrale	-	(17.970)	(17.970)	-	(11.340)	(11.340)	(6.630)
TOTALE	5.920.773	(28.346.547)	(22.425.774)	7.126.614	(23.928.413)	(16.801.799)	(5.623.975)

4.5.11 CONTI D'ORDINE

I conti d'ordine, esposti in calce allo Stato Patrimoniale ai sensi dell'art. 2424 C.C., rappresentano garanzie, impegni e rischi non risultanti dalle registrazioni contabili principali e hanno lo scopo di fornire un'informazione più completa della situazione patrimoniale-finanziaria risultante dallo Stato Patrimoniale.

Immobili di terzi

Descrizione	Ubicazione	Proprietà	Valore immobile
Polo di Mesiano	Trento, Via Mesiano 77	Provincia autonoma di Trento	45.634.308
Biblioteca Universitaria Centrale	Trento, Via Adalberto Libera 3	Patrimonio del Trentino S.p.a.	45.592.507
PovoZero	Trento, Povo Via Sommarive 14	Provincia autonoma di Trento	30.111.894
Palazzo di Sociologia	Trento, Via Verdi 26	Provincia autonoma di Trento	27.083.337
Palazzo Piomarta	Rovereto, Corso Bettini 84	Comune di Rovereto	9.000.516
Ex Scuole Damiano Chiesa	Rovereto, Via Tartarotti 15	Comune di Rovereto	4.401.412
	Trento, Via Calepina 14	Provincia autonoma di Trento	4.007.164
Palazzo Sardegna	Trento, Via Roccabruna 2	Provincia autonoma di Trento	232.145
	Trento, Via S. Trinità 13	Provincia autonoma di Trento	63.588
Ex Manifatture Tabacchi	Rovereto Borgo Sacco	Trentino Sviluppo S.p.a.	3.024.747
TOTALE			169.151.618

I valori sopra esposti corrispondono al costo di acquisto dell'immobile, se comunicato dal soggetto proprietario (Polo di Mesiano, PovoZero e Palazzo di Sociologia di proprietà della Provincia autonoma di Trento, ex Manifatture Tabacchi di proprietà di Trentino Sviluppo S.p.A. e Biblioteca Universitaria Centrale di proprietà di Patrimonio del Trentino S.p.A.), e al valore catastale ai fini IMIS in mancanza di suddetta comunicazione.

Garanzie prestate a favore di terzi

Non si rilevano saldi per questa voce di conti d'ordine.

4.6 ANALISI DELLE VOCI DEL CONTO ECONOMICO

4.6.1 PROVENTI OPERATIVI (A)

Descrizione	31.12.2019	31.12.2018	Variazioni
Proventi propri	46.781.995	42.510.297	4.271.698
Contributi	141.764.982	138.425.832	3.339.150
Proventi per attività assistenziale	-	-	-
Proventi per gestione diretta interventi per il diritto allo studio	-	-	-
Altri proventi e ricavi diversi	4.150.816	4.532.697	(381.881)
Variazione rimanenze	-	-	-
Incremento delle immobilizzazioni per lavori interni	-	-	-
TOTALE	192.697.793	185.468.826	7.228.967

PROVENTI PROPRI (I)

Descrizione	31.12.2019	31.12.2018	Variazioni
Proventi per la didattica	22.399.438	22.740.753	(341.315)
Proventi da ricerche commissionate e trasferimento tecnologico	5.320.485	4.607.443	713.042
Proventi da ricerche con finanziamenti competitivi	19.062.072	15.162.101	3.899.971
TOTALE	46.781.995	42.510.297	4.271.698

Proventi per la didattica (1)

La voce principale riguarda le tasse universitarie riscosse a fronte dei servizi resi dall'Università ai propri iscritti e sono determinate per la maggior parte dai contributi per l'iscrizione annuale ai corsi di studio di I e II livello (contributi-quota fissa e contributi-quota variabile in relazione all'ISEE). Sono inoltre compresi i contributi versati per l'iscrizione ad altre tipologie di programmi formativi (master universitari, corsi di specializzazione, corsi singoli), nonché altre forme di contributi (per la libera circolazione, per la partecipazione ai test di ammissione, per la ricongiunzione carriera, indennità di mora, e altro).

Riguardo alla configurazione del sistema di contribuzione va precisato che l'Università di Trento non è tenuta ad applicare le disposizioni della L. 11 dicembre 2016 n. 232 (legge di stabilità) con cui sono state introdotte importanti innovazioni in tema di tasse universitarie. In particolare i commi dal 252 al 263 compresi prevedono che gli atenei adottino un sistema di contribuzione all'interno del quale la relazione fra valore ISEE e importo dei contributi universitari è sostanzialmente predefinita dalla suddetta legge. Va precisato che gli atenei ricevono all'interno della quota base del FFO appositi finanziamenti compensativi a fronte dei minori ricavi da ciò derivanti; poiché l'Università degli Studi di Trento non rientra fra gli atenei che beneficiano del FFO – quota base, la medesima legge al comma 266 esclude il nostro Ateneo dall'applicazione delle disposizioni di cui ai succitati commi 252-263.

Ciò premesso, la riforma del sistema di contribuzione approvata dal Consiglio di amministrazione dell'Ateneo nel settembre 2016 (prima dell'emanazione della L. 232/2016) ha previsto una contribuzione fortemente ridotta per valori ISEE fino a 26.000 euro pari a soli 200 euro (cui si aggiungono a carico dello studente 130 euro di tassa provinciale per il diritto allo studio-TDS). Successivamente, nel luglio 2018, il Consiglio di Amministrazione è intervenuto nuovamente nel modello, adottando un'ulteriore misura in favore di studenti che presentano un ISEE <13.000 euro, per i quali a decorrere dall'a.a. 2019/20 è previsto l'esonero totale dai contributi di iscrizione all'a.a. per un numero di anni pari alla durata normale del corso di studi; con questo intervento l'Università di Trento ha di fatto adottato la no tax area per ISEE fino a 13.000 euro.

Il modello presenta inoltre una progressività della contribuzione per valori ISEE superiori a 26.000 euro e fino a 87.000 euro, con importo dei contributi crescente secondo una funzione sigmoide arrivando all'importo massimo di 2.384 euro per corsi di studi di I livello e 3.345 euro per corsi di studio di II livello (oltre a 150 euro per TDS), rimanendo poi costante per valori ISEE superiori a 87.000 euro.

In concomitanza con l'adozione del nuovo sistema di contribuzione sono state fissate tre rate per il pagamento delle tasse universitarie:

- la prima rata, che comprende i soli contributi fissi, con scadenza 30/09;
- la seconda rata, che comprende il 70% dei contributi variabili, con scadenza 30/11;
- la terza rata, che comprende il 30% dei contributi variabili, con scadenza 31/03 dell'esercizio successivo (si segnala che, in via eccezionale, la scadenza del 31/03/2020 è stata posticipata al 15/06/2020).

Nei casi in cui la quota variabile dei contributi sia uguale o inferiore ad euro 500, le tasse saranno pagate per intero nella prima e seconda rata.

Di seguito il dettaglio:

Descrizione	31.12.2019	31.12.2018	Variazioni
Proventi per la didattica	22.063.266	22.371.156	(307.890)
Corsi ed iniziative formative commerciali	336.172	369.597	(33.425)
TOTALE	22.399.438	22.740.753	(341.315)

La voce "Tasse e contributi" rimane sostanzialmente invariata rispetto al 2018.

Si specifica che la voce "Tasse e contributi" di competenza dell'esercizio 2019 si compone principalmente di quote incassate da studenti per "Contributo universitario fisso" e "Contributo universitario variabile" in tre esercizi contabili.

La quota del "Contributo fisso" comprende:

- la quota del contributo fisso dell'anno accademico 2018/2019 incassata nel periodo luglio/dicembre 2018, di competenza dell'esercizio 2019 per 2/3 (risconto passivo 2018);
- la quota del contributo fisso dell'anno accademico 2018/2019 e precedenti, incassata nell'esercizio 2019;
- la quota del contributo fisso dell'anno accademico 2019/2020, di competenza dell'esercizio 2019 per 1/3 (i 2/3 sono stati riscontati all'esercizio 2020).

La quota "Contributi universitari variabili" comprende:

- la prima rata per l'anno accademico 2018/2019 incassata nel periodo luglio - dicembre 2018, di competenza dell'esercizio 2019 per 2/3 (risconto passivo 2018);
- la seconda rata per l'anno accademico 2018/2019 e le rate di anni accademici precedenti incassate nell'esercizio 2019;
- la prima e la seconda rata per l'anno accademico 2019/2020, di competenza dell'esercizio 2019 per 1/3 (i 2/3 sono stati riscontati all'esercizio 2020).

Le quote della tassa di iscrizione e le rate di contributi riferiti ad anni accademici precedenti vengono interamente registrate nella voce "Tasse e contributi", in quanto l'importo di tale componente è comunque trascurabile rispetto al valore complessivo della posta.

La competenza economica dei contributi universitari per l'anno accademico 2019/2020 viene definita attraverso un'attenta analisi, studente per studente, confrontando i dati registrati nel sistema di contabilità con quelli del sistema della gestione degli studenti, dal quale si deriva l'importo totale dovuto per l'intero anno accademico.

La somma da accantonare per l'extra gettito nell'apposito "Fondo premi e servizi a studenti" ammonta per l'esercizio 2019 ad euro 320.732, al netto dell'IRAP stanziata nell'apposito "Fondo rischi per imposte e tasse".

Di seguito si espone la ripartizione del gettito delle tasse di iscrizione e contributi relativa all'anno 2019 per corsi di laurea e scuole di specializzazione raggruppati per Dipartimenti (ricavata da dati extracontabili). Sono evidenziati a parte gli importi relativi ai contributi per corsi di perfezionamento, esami di stato, indennità di mora, master di I e II livello ed altre attività didattiche. Per l'anno accademico 2019/20 la sede amministrativa della "Scuola di specializzazione professioni legali" è istituita presso la Facoltà di Giurisprudenza dell'Università degli Studi di Verona, pertanto non vi sono ricavi per le iscrizioni a tale scuola imputabili alla Facoltà di Giurisprudenza.

Dipartimenti	Tasse iscrizione e contributi 31.12.2019
Facoltà di Giurisprudenza	3.807.558
Dipartimento di Economia e Management	3.406.763
Dipartimento di Lettere e Filosofia	2.605.171
Dipartimento di Ingegneria Civile, Ambientale e Meccanica	1.963.898
Dipartimento di Sociologia e Ricerca Sociale	1.883.739
Dipartimento di Ingegneria Industriale	1.432.844
Dipartimento di Ingegneria e Scienza dell'Informazione	1.342.665
Dipartimento di Psicologia e Scienze Cognitive	1.282.546
Dipartimento di Matematica	701.392
Dipartimento di Fisica	551.094
Dipartimento di Biologia Cellulare, Computazionale e Integrata - CIBIO	480.955
Centro Agricoltura Alimenti Ambiente - C3A	280.557
Scuola di Studi Internazionali	200.398
Centro Interdipartimentale Mente/Cervello - CIMeC	100.199
Totale tasse e contributi per corsi di laurea e scuole di specializzazione	20.039.779
Recupero e rimborsi Didattica	-
Corsi di perfezionamento, esami di stato ed altre indennità didattiche	2.023.487
TOTALE TASSE ISCRIZIONE E CONTRIBUTI	22.063.266

Proventi da ricerche commissionate e trasferimento tecnologico (2)

I proventi da ricerche commissionate si dettagliano come segue:

Descrizione	31.12.2019	31.12.2018	Variazioni
Ricerche e consulenze	4.910.213	4.481.804	428.409
Ricerche commissionate da UE - attività commerciale	123.540	72.415	51.125
Convegni e seminari	286.732	53.224	233.508
TOTALE	5.320.485	4.607.443	713.042

L'aggregato registra un incremento del 15%, principalmente influenzato dall'aumento della voce "Ricerche e consulenze".

Di seguito il dettaglio della voce "Ricerche e consulenze" suddiviso fra le strutture di Ateneo:

Struttura	31.12.2019	31.12.2018	Variazioni
Dipartimento di Ingegneria e Scienza dell'Informazione	1.283.982	972.178	311.804
Dipartimento di Ingegneria Industriale	1.156.086	1.133.880	22.206
Dipartimento di Biologia Cellulare, Computazionale e Integrata - CIBIO	942.565	471.168	471.397
Dipartimento di Ingegneria Civile, Ambientale e Meccanica	870.993	1.142.580	(271.587)
Dipartimento di Psicologia e Scienze Cognitive	235.095	403.901	(168.806)
Facoltà di Giurisprudenza	125.693	75.949	49.744
Dipartimento di Economia e Management	123.341	77.355	45.986
Dipartimento di Matematica	70.132	52.623	17.509
Dipartimento di Sociologia e Ricerca Sociale	30.190	6.580	23.610
Dipartimento di Fisica	29.064	71.267	(42.203)
Dipartimento di Lettere e Filosofia	25.745	24.319	1.426
Centro Interdipartimentale Mente/Cervello - CIMeC	9.283	50.004	(40.721)
Rettorato	8.044	-	8.044
TOTALE	4.910.213	4.481.804	428.409

Proventi da ricerche con finanziamenti competitivi (3)

La voce riassume i finanziamenti di ricerca acquisiti tramite procedura competitiva, suddivisi tra finanziamenti correnti e per investimenti.

Descrizione	31.12.2019	31.12.2018	Variazioni
FINANZIAMENTI CORRENTI			
Altri finanziamenti competitivi ricerca dall'UE	11.926.497	11.440.729	485.768
Finanziamenti competitivi ricerca MIUR-altri	3.155.349	819.061	2.336.288
Contributi di ricerca da altri Ministeri	144.855	206.772	(61.917)
Contributi di ricerca da Regioni e Province autonome	275.862	448.923	(173.061)
Finanziamenti competitivi ricerca MIUR-PRIN	690.343	436.409	253.934
Finanziamenti competitivi ricerca da Resto del Mondo	729.064	402.647	326.417
Finanziamenti competitivi ricerca da Istituzioni Sociali Private	1.184.898	825.683	359.215
Contributi di Ricerca altri Privati Competitivi	127.869	180.121	(52.252)
Finanziamenti competitivi ricerca enti/istituti ricerca e stazioni sperimentali	561.119	401.756	159.363
TOTALE FINANZIAMENTI CORRENTI	18.795.856	15.162.101	3.633.755
FINANZIAMENTI PER INVESTIMENTI			
Altri finanziamenti competitivi ricerca dall'UE	-	-	-
Finanziamenti competitivi ricerca MIUR-altri	266.216	-	266.616
Contributi di ricerca da altri Ministeri	-	-	-
Contributi di ricerca da Regioni e Province autonome	-	-	-
Finanziamenti competitivi ricerca MIUR-PRIN	-	-	-
Finanziamenti competitivi ricerca da Resto del Mondo	-	-	-
Finanziamenti competitivi ricerca da Istituzioni Sociali Private	-	-	-
Contr. Ricerca altri Privati Competitivi	-	-	-
Finanziamenti competitivi ricerca enti/istituti ricerca e stazioni sperimentali	-	-	-
TOTALE FINANZIAMENTI PER INVESTIMENTI	266.216	-	266.616
TOTALE	19.062.072	15.162.101	3.899.971

Di seguito si fornisce il dettaglio della voce più consistente "Finanziamenti di ricerca dall'Unione Europea" suddiviso fra le strutture di Ateneo:

Descrizione	31.12.2019	31.12.2018	Variazioni
Dipartimento di Ingegneria e Scienza dell'Informazione	2.899.086	3.625.824	(726.738)
Dipartimento di Biologia Cellulare, Computazionale e Integrata - CIBIO	2.136.282	1.739.553	396.729
Dipartimento di Ingegneria Civile, Ambientale e Meccanica	1.692.704	1.857.849	(165.145)
Centro Interdipartimentale Mente/Cervello - CIMeC	1.377.014	1.235.782	141.232
Dipartimento di Ingegneria Industriale	1.347.488	1.440.476	(92.988)
Dipartimento di Fisica	1.040.663	541.547	499.116
Dipartimento di Sociologia e Ricerca Sociale	460.429	350.752	109.677
Facoltà di Giurisprudenza	284.642	383.665	(99.023)

Descrizione	31.12.2019	31.12.2018	Variazioni
Dipartimento di Economia e Management	169.838	165.906	3.932
Dipartimento di Matematica	149.614	560	149.054
Centro Agricoltura Alimenti Ambiente - C3A	137.041	47.761	89.280
Scuola Sviluppo Locale e Comparato	32.169	13.627	18.542
Dipartimento di Psicologia e Scienze Cognitive	20.228	30.503	(10.275)
Dipartimento di Lettere e Filosofia	8.725	6.924	1.801
Amministrazione Centrale	170.574	-	170.574
TOTALE	11.926.497	11.440.729	485.768

Nel corso del 2018 otto dipartimenti di Ateneo (Facoltà di Giurisprudenza, Ingegneria civile ambientale e meccanica, Ingegneria Industriale, Ingegneria e Scienza dell'informazione, Matematica, Lettere e Filosofia, Psicologia e Scienze cognitive e Sociologia e ricerca sociale) sono risultati assegnatari del finanziamento del "Fondo per il finanziamento dei dipartimenti universitari di eccellenza", istituito con Legge di Bilancio 2017 (L. 232/2016), per complessivi euro 55.506.215 per il periodo 2018-2022, di cui euro 11.101.243 assegnati per l'esercizio 2019.

Pertanto la voce "Finanziamenti competitivi ricerca MIUR-altri" contiene i ricavi di competenza dell'esercizio 2019 e copre spese sostenute nel corso dell'esercizio di cui euro 2.330.497 relativi ai Dipartimenti di Eccellenza. Si precisa che euro 1.020.234 sono utilizzati per il finanziamento di personale (lo scorso anno erano euro 68.294). La quota indicata tra i finanziamenti per investimenti è pari all'ammortamento di competenza.

CONTRIBUTI (II)

In questa categoria trovano collocazione i contributi in conto esercizio (correnti) e conto capitale (per investimenti) erogati dalla Provincia autonoma di Trento, principale finanziatore dell'Ateneo, disciplinati nel quadro delle nuove disposizioni di legge per il finanziamento dell'attività istituzionale (Atto di Indirizzo), dal Ministero dell'Istruzione dell'Università e della Ricerca e da altri soggetti terzi all'Ateneo per la copertura di spese correnti o di costi per altre attività specificamente previste.

Descrizione	31.12.2019	31.12.2018	Variazioni
CONTRIBUTI CORRENTI			
1.Contributi Miur e altre Amministrazioni centrali	5.880.163	5.224.133	656.030
2.Contributi Regioni e Province autonome	110.749.131	110.521.375	227.756
3.Contributi altre Amministrazioni locali	3.111.471	1.766.493	1.344.978
4.Contributi Unione Europea e Resto del Mondo	3.294.484	2.416.411	878.073
5.Contributi da Università	536.819	602.681	(65.862)
6.Contributi da altri (pubblici)	21.661	35.368	(13.707)
7.Contributi da altri (privati)	2.529.763	2.402.862	126.901
TOTALE CONTRIBUTI CORRENTI	126.123.492	122.969.323	3.154.169
CONTRIBUTI PER INVESTIMENTI			
1.Contributi Miur e altre Amministrazioni centrali	-	68.371	(68.371)
2.Contributi Regioni e Province autonome	15.514.230	15.324.508	189.722
3.Contributi altre Amministrazioni locali	-	-	-
4.Contributi Unione Europea e Resto del Mondo	-	-	-
5.Contributi da Università	-	-	-
6.Contributi da altri (pubblici)	-	-	-
7.Contributi da altri (privati)	127.260	63.630	63.630
TOTALE CONTRIBUTI PER INVESTIMENTI	15.641.490	15.456.509	184.981
TOTALE	141.764.982	138.425.832	3.339.150

Contributi MIUR e altre Amministrazioni centrali (1)

Descrizione	31.12.2019	31.12.2018	Variazioni
Contributi correnti dal MIUR	5.187.313	4.384.714	802.599
Contributi per investimenti dal MIUR	-	68.371	(68.371)
Contributi correnti da altre amministrazioni centrali	692.850	839.419	(146.569)
Contributi per investimenti da altre amministrazioni centrali	-	-	-
TOTALE	5.880.163	5.292.504	587.659

La voce “Contributi dal MIUR”, accoglie i ricavi ministeriali, per competenza economica. La voce si incrementa rispetto all’esercizio precedente di euro 802.600.

La voce “Contributi da altre Amministrazioni centrali” accoglie i finanziamenti, contabilizzati per competenza economica, erogati a favore dell’Ateneo da altri Ministeri o enti di ricerca per le scuole di dottorato e per attività di ricerca. Rispetto allo scorso esercizio registra un decremento di euro 146.569.

I contributi correnti da MIUR accolgono la quota di contributi di competenza dell’esercizio 2019 relativi al Fondo di finanziamento Ordinario e ad altre tipologie di finanziamenti:

Descrizione	31.12.2019	31.12.2018	Variazioni
Contributi correnti dal MIUR – Fondo finanziamento ordinario (FFO)	4.433.207	3.159.149	1.274.058
Altri Contributi correnti dal MIUR	754.106	1.225.565	(471.459)
TOTALE	5.187.313	4.384.714	802.599

Si precisa che per euro 4.054.171 tali contributi sono utilizzati per il finanziamento di personale docente e ricercatore (nel 2018 tale importo ammontava a euro 2.418.209).

Di seguito il dettaglio della voce “contributi correnti dal MIUR per Fondo finanziamento ordinario (FFO)”.

Descrizione	Valori
FFO 2019 ART 10 A) Piano straordinario Professori I fascia	161.958
FFO 2019 ART 10 B) Piano straordinario ricercatori	381.881
FFO 2019 ART 10 B Commissioni abilitazioni scientifiche	30.099
FFO 2019 ART 10 L) astensione obbligatoria ricercatori	20.041
FFO 2019 ART 10 k) Indennità INPS astensione assegni di ricerca	43.556
FFO 2019 Rete GARR	138.382
FFO 2019 L. 205/17 ART 1 Comp. Blocco scatti stipendiali	470.840
FFO 2019 DM 240/2010 Assunzione ricercatori	997.319
FFO 2018 DM 587/18 maternità assegniste di ricerca	60.244
FFO 2018 Fondo Giovani	300.500
FFO 2018 Piano straordinario Professori I fascia	677.452
FFO 2018 L. 205/17 ART 1 Comp. Blocco scatti stipendiali	588.550
FFO 2018 DI 924 10/12/15	58.625
FFO 2017 ART 5 DM 610 chiamate dirette e docenti est.	317.431
FFO 2017 Fondo Giovani	47.741
FFO 2017 MIUR FABBR	78.600
FFO 2016 ART 5 Assunzioni Professori ordinari Tipo B	59.988
TOTALE	4.433.207

Contributi Regioni e Province autonome (2)

Descrizione	31.12.2019	31.12.2018	Variazioni
Contributi da Regioni Autonome correnti	2.335	-	2.335
Contributi da Provincia autonoma di Trento correnti	110.719.849	110.513.377	206.472
Contributi da Altre Province autonome correnti	-	-	-
Contributi da Regioni correnti	26.947	7.998	18.949
TOTALE CONTRIBUTI CORRENTI	110.749.131	110.521.375	227.756
Contributi da Regioni Autonome per investimenti	-	-	-
Contributi da Provincia autonoma di Trento per investimenti	15.514.230	15.324.508	189.722
Contributi da Altre Province autonome per investimenti	-	-	-
Contributi da Regioni per investimenti	-	-	-
TOTALE CONTRIBUTI PER INVESTIMENTI	15.514.230	15.324.508	189.722
TOTALE	126.263.361	125.845.883	417.478

Descrizione	31.12.2019	31.12.2018	Variazioni
Contributi da Provincia autonoma di Trento - Accordo di Programma PAT	19.587	130.261	(110.674)
Contributi da Provincia autonoma di Trento - Quota Base	111.024.600	111.024.600	-
Contributi da Provincia autonoma di Trento - Quota Base a copertura investimenti diversi da edilizia	(2.456.949)	(3.157.846)	700.897
Contributi da Provincia autonoma di Trento - Quota Programmatica	1.132.824	1.396.755	(263.931)
Altri contributi da Provincia autonoma di Trento - Atto di Indirizzo	184.214	366.570	(182.356)
Altri contributi da Provincia autonoma di Trento	815.573	753.037	62.536
TOTALE CONTRIBUTI DA PROVINCIA AUTONOMA DI TRENTO CORRENTI	110.719.849	110.513.377	206.472
Contributi da Provincia autonoma di Trento - Quota Base a copertura investimenti diversi da edilizia	2.456.949	3.157.846	(700.897)
Contributi da Provincia autonoma di Trento per investimenti edilizia universitaria	12.849.290	12.096.820	752.470
Altri contributi da Provincia autonoma di Trento per investimenti diversi da edilizia	207.991	69.842	138.149
TOTALE CONTRIBUTI DA PROVINCIA AUTONOMA DI TRENTO PER INVESTIMENTI	15.514.230	15.324.508	189.722
TOTALE CONTRIBUTI DA PROVINCIA AUTONOMA DI TRENTO	126.234.079	125.837.885	396.194

La voce "Contributi da Provincia autonoma di Trento - Accordo di programma PAT" accoglie nell'esercizio 2019 i ricavi a copertura di costi di funzionamento per attività finanziate da residui dell'Accordo di Programma. La riduzione è dovuta al fatto che le attività rendicontate nel 2018 si riferiscono a progetti iniziati in anni precedenti in via di conclusione.

La voce "Contributi da Provincia autonoma di Trento - Quota Base Atto di Indirizzo", accoglie il finanziamento destinato alla copertura di spese di funzionamento, assegnata all'Ateneo per l'esercizio 2019, con delibera della Giunta Provinciale n° 1848 del 22 novembre 2019, per euro 111.024.600 al netto della quota destinata a copertura di investimenti diversi dall'edilizia per euro 2.456.949.

La voce "Contributi da Provincia autonoma di Trento - Quota Programmatica Atto di Indirizzo" accoglie il contributo provinciale destinato, ai sensi dell'art. 8 dell'Atto di Indirizzo, al finanziamento di determinati programmi di sviluppo. La quota assegnata per l'esercizio 2019 è pari ad euro 1.566.400. Il ricavo di competenza di euro 1.132.824 copre spese sostenute nel corso dell'esercizio e si compone sia di quote di finanziamenti assegnati nell'esercizio 2019 sia in esercizi precedenti. La parte di contributo non ancora utilizzato è rinviata all'esercizio successivo mediante la tecnica dei risconti passivi.

La voce "Altri contributi da Provincia autonoma di Trento - Atto di Indirizzo" comprende i contributi provinciali per progetti relativi ad attività definite di "comune interesse". I ricavi di competenza 2019 sono pari ad euro 184.214 e sono destinati alla copertura di spese per progetti rendicontati nell'esercizio che fanno riferimento anche a residui assegnati negli esercizi precedenti. La parte residuale è rinviata all'esercizio successivo mediante la tecnica dei risconti passivi.

Il dettaglio delle spese sostenute nel 2019 per progetti finanziati dalla quota programmatica e da contributi per "attività di comune interesse" è esposto nella sezione "Rendiconto 2019 Accordi di Programma".

La voce "Altri contributi da Provincia autonoma di Trento", accoglie i contributi correnti relativi al saldo del finanziamento per le borse di studio a favore di studenti aventi la cittadinanza in paesi non appartenenti all'Unione Europea e non residenti in Italia per l'anno accademico 2018/2019, assegnate dalla Provincia all'Ateneo con delibera n. 1972 del 24 novembre 2017, i trasferimenti provinciali volti a finanziare l'attività della partecipata Hub Innovazione Trentino-Fondazione, la quota di competenza dei contributi provinciali per il progetto IRBIO a copertura delle spese correnti sostenute nell'esercizio, la quota di competenza dei contributi a copertura del costo di interessi relativi al mutuo BEI.

Si rammenta che la Provincia autonoma di Trento riconosce all'Ateneo la facoltà di poter utilizzare le risorse assegnate sui capitoli del bilancio provinciale 313000 (contributi in c/capitale) e 317000 (contributi per la ricerca) indistintamente sia a copertura di investimenti, ad esclusione dell'edilizia universitaria, che a fronte dei costi di funzionamento.

I "Contributi da Provincia autonoma di Trento per investimenti", per complessivi euro 15.514.230, accolgono i contributi in conto capitale utilizzati a copertura dei costi per investimenti sostenuti nell'anno e sono stati alimentati come da tabella seguente:

Descrizione	31.12.2019	31.12.2018	Variazioni
Contributi edilizia PAT	4.396.630	3.467.847	928.783
Contributi per investimenti diversi dall'edilizia	2.664.940	3.227.688	(562.748)
Totale contributi c/capitale registrati nel corso dell'esercizio	7.061.570	6.695.535	366.035
Minusvalenze per dismissione cespiti	-	-	-
Utilizzi/Giro a conto "Contributi agli investimenti"	8.452.660	8.628.973	(176.313)
TOTALE	15.514.230	15.324.508	189.722

Al fine di garantire la copertura dei costi per investimenti sostenuti nell'anno è stato necessario utilizzare parte dei "Contributi da Provincia autonoma di Trento - Quota Base Atto di Indirizzo" per euro 2.456.949 e parte dei "Contributi agli investimenti", riferiti a finanziamenti erogati dalla Provincia autonoma di Trento in anni precedenti per l'ammontare di euro 7.991.941.

A fine anno si è mantenuta a ricavo una quota pari al valore degli ammortamenti dell'esercizio riferiti ad investimenti finanziati con risorse provinciali (euro 15.514.230) riscontando il residuo a copertura dell'ammontare ancora da ammortizzare degli investimenti in essere.

Come nell'esercizio precedente gli ammortamenti vengono coperti quasi totalmente dai contributi provinciali fatta eccezione per gli investimenti effettuati per i dipartimenti di eccellenza finanziati da risorse MIUR, per il macchinario MRI Tesla co-finanziato dalla Fondazione Ca.Ri.T.Ro e per il compendio immobiliare - ex C.T.E. - Cittadella dello studente - interamente a carico dell'Ateneo per un totale complessivo di 863 k euro.

Contributi altre Amministrazioni locali (3)

Descrizione	31.12.2019	31.12.2018	Variazioni
Contributi da Comuni	291.298	214.561	76.737
Contributi da altre Amministrazioni locali	2.820.173	1.551.932	1.268.241
TOTALE	3.111.471	1.766.493	1.344.978

L'aggregato registra un deciso incremento, principalmente influenzato dall'aumento della voce "Contributi da altre Amministrazioni locali", riferito ad una convenzione con Fondazione Edmund Mach, per l'erogazione dell'offerta didattica del Corso di Laurea interateneo in viticoltura e enologia.

Contributi Unione Europea e Resto del Mondo (4)

Descrizione	31.12.2019	31.12.2018	Variazioni
Contributi da Unione Europea	2.482.681	940.167	1.542.514
Contributi dal Resto del Mondo	811.803	1.476.244	(664.441)
TOTALE	3.294.484	2.416.411	878.073

La voce complessivamente registra un sensibile incremento, determinato principalmente dall'aumento della voce relativa ai contributi dall'Unione Europea, per il finanziamento di borse di studio a favore di studenti, docenti e personale tecnico amministrativo in paesi extra EU ed EU (progetto ICM 2019 e progetto Erasmus+ EU 2019/20).

I contributi dal Resto del Mondo riguardano contributi ricevuti da enti e imprese pubblici o privati non residenti sul territorio italiano.

Contributi da Università (5)

Descrizione	31.12.2019	31.12.2018	Variazioni
Contributi da Università	536.819	602.681	(65.862)
TOTALE	536.819	602.681	(65.862)

La voce "Contributi da Università" accoglie prevalentemente finanziamenti ottenuti da altri atenei per l'attivazione di dottorati di ricerca e regolamentati da apposite convenzioni.

Contributi da altri (pubblici) (6)

Descrizione	31.12.2019	31.12.2018	Variazioni
Contributi da altri (pubblici)	21.661	35.368	(13.707)
TOTALE	21.661	35.368	(13.707)

La voce si riferisce al finanziamento erogato dall'INAIL per un progetto del Dipartimento di Ingegneria Civile Ambientale e Meccanica.

Contributi da privati (7)

Descrizione	31.12.2019	31.12.2018	Variazioni
Contributi correnti da altri (privati)	2.529.763	2.402.862	126.901
Contributi per investimento da altri (privati)	127.260	63.630	63.630
TOTALE	2.657.023	2.466.492	190.531

Fra i principali finanziamenti iscritti in questa voce si trova la quota di competenza dei contributi erogati dalla Fondazione Cassa di Risparmio di Trento e Rovereto che, per l'esercizio in esame, ammonta ad euro 1.076.991 (per il dettaglio delle spese rendicontate si rimanda alla sezione "Rendiconto 2019 Accordi di Programma" sezione "Fondazione Cassa di Risparmio di Trento e Rovereto").

Di seguito il dettaglio suddiviso fra le strutture di Ateneo:

Descrizione	31.12.2019	31.12.2018	Variazioni
Dipartimento di Biologia Cellulare, Computazionale e Integrata - CIBIO	922.261	917.849	4.412
Amministrazione Centrale	804.406	780.037	24.369
Centro Interdipartimentale Mente/Cervello - CIMeC	287.238	200.385	86.853
Dipartimento di Psicologia e Scienze Cognitive	136.925	135.339	1.586
Dipartimento di Economia e Management	126.44	93.967	32.474
Dipartimento di Ingegneria e Scienza dell'Informazione	93.018	78.302	14.716
Dipartimento di Lettere e Filosofia	68.586	40.820	27.766
Dipartimento di Ingegneria Civile, Ambientale e Meccanica	50.964	34.261	16.703
Dipartimento di Ingegneria Industriale	47.516	75.102	(27.586)
Facoltà di Giurisprudenza	38.234	45.322	(7.088)
Dipartimento di Fisica	37.594	32.258	5.336
Dipartimento di Matematica	21.745	15.274	6.471
Dipartimento di Sociologia e Ricerca Sociale	15.095	9.536	5.559
Scuola di Studi Internazionali	7.000	4.400	2.600
Scuola in Scienze Sociali	-	3.640	(3.640)
TOTALE	2.657.023	2.466.492	190.531

ALTRI PROVENTI E RICAVI DIVERSI (V)

Descrizione	31.12.2019	31.12.2018	Variazioni
Altri proventi e ricavi diversi istituzionali	2.325.431	3.431.827	(1.106.396)
Altri proventi e ricavi diversi commerciali	1.825.385	1.100.870	724.515
TOTALE	4.150.816	4.532.697	(381.881)

La voce "Altri proventi e ricavi diversi" si riduce complessivamente del 9%; il decremento si riferisce alle attività istituzionali di Ateneo, poiché nel 2018 ha avuto luogo il rilascio di Fondi per rischi ed oneri per euro 1,2 mln.

La voce "Altri proventi e ricavi diversi commerciali" evidenzia un deciso incremento rispetto al 2018, cui concorrono i canoni di affitto a carico dell'Azienda Provinciale per i Servizi Sanitari di Trento per la locazione dell'immobile sito nell'area del parcheggio EX CTE, acquistato dall'Ateneo.

All'interno della stessa voce, si evidenziano anche i proventi da parcheggi custoditi e parchimetri, riferiti sempre all'area del parcheggio EX CTE.

4.6.2 COSTI OPERATIVI (B)

Descrizione	31.12.2019	31.12.2018	Variazioni
Costi del personale	98.097.926	91.206.243	6.891.683
Costi della gestione corrente	56.857.126	54.047.961	2.809.165
Ammortamenti e svalutazioni	16.905.694	15.690.618	1.215.076
Accantonamenti per rischi e oneri	3.231.520	2.081.080	1.150.440
Oneri diversi di gestione	363.917	599.849	(235.932)
TOTALE	175.456.183	163.625.751	11.830.432

COSTI DEL PERSONALE (VIII)

Descrizione	31.12.2019	31.12.2018	Variazioni
1. Costi del personale dedicato alla ricerca e alla didattica			
a) docenti/ricercatori			
Competenze fisse	40.724.431	36.722.724	4.001.707
Competenze supplenze, attività commerciale, indennità rischio, premialità, altre competenze accessorie	1.660.887	1.422.257	238.630
Contributi obbligatori a carico Ente per il personale (esclusa IRAP)	12.005.831	10.808.046	1.197.785
TOTALE a) docenti/ricercatori	54.391.149	48.953.027	5.438.122
b) collaborazioni scientifiche (collaboratori, assegnisti, ecc)			
Competenze fisse	9.590.398	9.030.674	559.724
Contributi obbligatori a carico Ente per il personale (esclusa IRAP)	1.921.669	1.848.283	73.386
TOTALE b) collaborazioni scientifiche (collaboratori, assegnisti, ecc)	11.512.067	10.878.957	633.110
c) Docenti a contratto			
Competenze fisse	2.074.895	2.013.744	61.151
Contributi obbligatori a carico Ente per il personale (esclusa IRAP)	246.552	250.012	(3.460)
TOTALE c) docenti a contratto	2.321.447	2.263.756	57.691
d) Esperti linguistici			
Competenze fisse	1.369.343	1.289.731	79.612
Indennità TFR	22.001	23.425	(1.424)
Competenze supplenze, attività commerciale, indennità rischio, premialità, altre competenze accessorie	41.839	64.532	(22.693)
Contributi obbligatori a carico Ente per il personale (esclusa IRAP)	405.888	389.381	16.507
TOTALE d) esperti linguistici	1.839.071	1.767.069	72.002
e) Altro personale dedicato alla didattica e alla ricerca			
Competenze fisse	301.929	480.521	(178.592)
Indennità TFR	-	-	-
Contributi obbligatori a carico Ente per il personale (esclusa IRAP)	4.998	16.781	(11.783)
TOTALE e) altro personale dedicato alla didattica e alla ricerca	306.927	497.302	(190.375)
TOTALE 1) Costi del personale dedicato alla ricerca e alla didattica	70.370.661	64.360.111	6.010.550
2. Costi del personale dirigente e tecnico-amministrativo			
Competenze fisse	19.578.834	18.962.907	615.927
Competenze supplenze, attività commerciale, indennità rischio, premialità, altre competenze accessorie	1.811.611	1.760.888	50.723
Indennità TFR	-	-	-
Oneri previdenza integrativa e Contributi obbligatori a carico Ente per il personale (escl. IRAP)	6.336.820	6.122.337	214.483
TOTALE 2) Costi del personale dirigente e tecnico-amministrativo	27.727.265	26.846.132	881.133
TOTALE	98.097.926	91.206.243	6.891.683

Costi del personale dedicato alla ricerca e alla didattica (VIII.1)

Descrizione	31.12.2019	31.12.2018	Variazione
a) Docenti/ricercatori	54.391.149	48.953.027	5.438.122
b) Collaborazioni scientifiche (collaboratori, assegnisti..)	11.512.067	10.878.957	633.110
c) Docenti a contratto	2.321.447	2.263.756	57.691
d) Esperti linguistici	1.839.071	1.767.069	72.002
e) Altro personale dedicato alla didattica e alla ricerca	306.927	497.302	(190.375)
TOTALE	70.370.661	64.360.111	6.010.550

Docenti e ricercatori (VIII.1.a)

Descrizione	2019			2018			Variazioni
	Compensi	Oneri sociali	Totale	Compensi	Oneri sociali	Totale	
Stipendi Pers. docente	33.592.171	9.638.347	43.230.518	30.320.275	8.730.238	39.050.513	4.180.005
Stipendi Pers. Ricercatore t. indeterminato	1.656.076	467.614	2.123.690	1.992.135	568.649	2.560.784	(437.094)
Stipendi Pers. Ricercatore t. determinato	5.506.496	1.660.034	7.166.530	4.448.119	1.339.769	5.787.888	1.378.642
Altri costi personale docente e ricercatore	1.630.575	239.836	1.870.411	1.384.452	169.390	1.553.842	316.569
TOTALE	42.385.318	12.005.831	54.391.149	38.144.981	10.808.046	48.953.027	5.438.122

L'incremento del costo sostenuto per i docenti e ricercatori per l'esercizio 2019, pari a circa 5,4 mln, è dovuto alle nuove assunzioni di personale, in gran parte finanziate dal Miur (azioni "piani straordinari RTD B", "Dipartimenti di eccellenza" e incentivi per chiamate dirette e di esterni) e dalla Provincia di Trento sull'atto di indirizzo, agli avanzamenti di carriera da RTD B a II fascia e da II fascia a I fascia, all'applicazione dell'aumento annuale ISTAT dei trattamenti economici a decorrere dall'1 gennaio 2019 e al riconoscimento degli scatti stipendiali triennali, come da stima che segue:

- nuove assunzioni di personale: 2,7 mln
- avanzamenti di carriera: 500 k euro (di cui 100 k euro per RTD B->II fascia e 250 k euro per II->I fascia)
- aumento ISTAT: 1,2 mln
- scatti stipendiali triennali riconosciuti a seguito di valutazione: 1 mln

A fronte dei maggiori costi sostenuti, è da tenere presente che vi è stato un aumento di ricavi esterni a parziale copertura delle spese, pari a circa 2,5 mln. Tale aumento è riconducibile in larga parte alle maggiori entrate a copertura provenienti dal MIUR, aumentate di 2,5 mln rispetto al 2018, con 834 k euro di incremento per le assunzioni previste nell'ambito dell'azione "Dipartimenti di eccellenza" e 1,6 mln di incremento sulle restanti azioni (piani straordinari e incentivi).

Per il 2020 si prevede una tendenza in crescita, dovuta al completamento delle manovre assunzionali previste nelle azioni finanziate dal MIUR e dalla Provincia autonoma, nonché alle dinamiche retributive legate alle progressioni stipendiali, sulle quali interverranno anche gli effetti derivanti dal passaggio della periodicità da triennale a biennale, e agli eventuali ulteriori adeguamenti ISTAT.

Gli altri costi del personale docente e ricercatore sono articolati come segue:

Descrizione	31.12.2019	31.12.2018	Variazioni
Compensi conto terzi	1.093.151	867.478	225.673
Supplenze	349.596	342.531	7.065
Altre attività didattiche	106.478	134.793	(28.315)
Compensi commissioni di concorso	36.270	17.233	19.037
Altri costi	45.080	22.417	22.663
TOTALE	1.630.575	1.384.452	246.123

La versione aggiornata della nota integrativa emanata con Decreto Direttoriale n.1055 del 30/05/2019 prevede che le indennità di carica e compensi commissioni di Ateneo, precedentemente inserite all'interno degli altri costi del personale, siano ora compresi nella voce "Spese organi istituzionali" all'interno degli "Altri costi" della "gestione corrente" (IX.12). È stato pertanto riclassificato anche l'importo del 2018 (399 k euro) e i relativi oneri (89 k euro).

Dotazioni organico

ORGANICO	Anno 2019	Anno 2018	Variazioni n° unità	Variazione %
Personale di ruolo				
Professori Ordinari	198	193	5	2,59
Professori Associati	314	286	28	9,79
Ricercatori a tempo indeterminato	34	40	(6)	(15)
Ricercatori a tempo determinato	123	116	7	6,03
Professori straordinari a tempo determinato	-	1	(1)	(100)
Assistenti	-	-	-	-
Totale personale di ruolo	669	636	33	5,19
Personale in convenzione				
Professori	1	1	-	-
Ricercatori	-	-	-	-
Totale personale in convenzione	1	1	-	-
TOTALE PERSONALE DOCENTE E RICERCATORE	670	637	33	5,18

I dati forniti si riferiscono al personale in organico al 31.12.2019; il confronto è operato rispetto al medesimo dato relativo all'esercizio 2018.

L'organico del personale docente al 31 dicembre mostra, rispetto all'anno precedente, un incremento di 33 unità conseguenza di 27 cessazioni e 60 assunzioni. Da un'analisi della variazione del personale al 31 dicembre si segnalano: 51 progressioni di carriera di cui 12 passaggi da associato ad ordinario, 4 passaggi da ricercatore ad associato, 28 passaggi da ricercatore a tempo determinato Legge 240/10 tipo B ad associato, 1 passaggio da ricercatore a tempo determinato Legge 240/10 tipo A ad associato e 6 passaggi da ricercatore a tempo determinato Legge 240/10 tipo A a ricercatore a tempo determinato Legge 240/10 tipo B.

Collaborazioni scientifiche (VIII.1.b)

Descrizione	2019			2018			Variazioni
	Compensi	Oneri sociali	Totale	Compensi	Oneri sociali	Totale	
Assegni di ricerca	7.587.314	1.710.985	9.298.299	7.086.661	1.591.996	8.678.657	619.642
Altre collaborazioni scientifiche	2.003.084	210.684	2.213.768	1.944.013	256.287	2.200.300	13.468
TOTALE	9.590.398	1.921.669	11.512.067	9.030.674	1.848.283	10.878.957	633.110

Di seguito il dettaglio dei costi delle collaborazioni scientifiche per le diverse strutture di Ateneo:

Descrizione	31.12.2019	31.12.2018	Variazioni
Dipartimento di Biologia Cellulare, Computazionale e Integrata - CIBIO	1.780.852	1.776.372	4.480
Dipartimento di Ingegneria e Scienza dell'Informazione	1.435.004	1.552.240	(117.236)
Dipartimento di Ingegneria Civile, Ambientale e Meccanica	1.096.983	1.218.818	(121.835)
Dipartimento di Ingegneria Industriale	891.340	613.330	278.010
Centro Interdipartimentale Mente/Cervello - CIMeC	858.498	1.118.437	(259.939)
Dipartimento di Sociologia e Ricerca Sociale	604.789	464.849	139.940
Facoltà di Giurisprudenza	552.742	555.591	(2.849)
Dipartimento di Lettere e Filosofia	526.697	523.970	2.727
Dipartimento di Matematica	436.991	140.204	296.787
Dipartimento di Psicologia e Scienze Cognitive	402.123	305.578	96.545
Dipartimento di Economia e Management	342.900	302.001	40.899
Dipartimento di Fisica	282.173	299.217	(17.044)
Centro Agricoltura Alimenti Ambiente - C3A	214.881	105.690	109.191
Scuola di Studi Internazionali	164.425	51.477	112.948
Scuola in Scienze Sociali	-	2.900	(2.900)
TOTALE	9.590.398	9.030.674	559.724

Docenti a contratto (VIII.1.c)

Descrizione	2019			2018			Variazioni
	Compensi	Oneri sociali	Totale	Compensi	Oneri sociali	Totale	
Attività didattiche	1.899.008	223.977	2.122.985	1.878.312	232.143	2.110.455	12.530
Docenti di chiara fama	175.887	22.575	198.462	135.432	17.869	153.301	45.161
TOTALE	2.074.895	246.552	2.321.447	2.013.744	250.012	2.263.756	57.691

I valori delle attività didattiche rimangono pressoché invariati rispetto all'esercizio precedente.

Di seguito il dettaglio per struttura di Ateneo:

Descrizione	31.12.2019	31.12.2018	Variazioni
Dipartimento di Economia e Management	342.704	302.054	40.650
Dipartimento di Ingegneria Civile, Ambientale e Meccanica	302.738	316.933	(14.195)
Facoltà di Giurisprudenza	274.194	260.678	13.516
Dipartimento di Sociologia e Ricerca Sociale	213.148	232.175	(19.027)
Dipartimento di Psicologia e Scienze Cognitive	195.435	185.762	9.673
Dipartimento di Ingegneria e Scienza dell'Informazione	184.373	183.525	848
Dipartimento di Lettere e Filosofia	134.530	153.695	(19.165)
Dipartimento di Ingegneria Industriale	119.622	80.821	38.801
Dipartimento di Matematica	67.064	59.867	7.197
Dipartimento di Biologia Cellulare, Computazionale e Integrata - CIBIO	50.420	50.164	256
Dipartimento di Fisica	40.172	53.562	(13.390)
Centro Interdipartimentale Mente/Cervello - CIMeC	25.740	22.581	3.159
Scuola di Studi Internazionali	11.518	6.722	4.796
Centro Agricoltura Alimenti Ambiente – C3A	750	3.450	(2.700)
Amministrazione Centrale	112.487	101.755	10.732
TOTALE	2.074.895	2.013.744	61.151

Esperti linguistici (VIII.1.d)

Descrizione	2019			2018			Variazioni
	Compensi	Oneri sociali	Totale	Compensi	Oneri sociali	Totale	
Esperti linguistici	1.398.277	401.259	1.799.536	1.324.961	382.499	1.707.460	92.076
Altri costi per esperti linguistici	34.906	4.629	39.535	52.727	6.882	59.609	(20.074)
TOTALE	1.433.183	405.888	1.839.071	1.377.688	389.381	1.767.069	72.002

Gli altri costi dei collaboratori esperti linguistici (CEL) sono articolati come segue:

Descrizione	31.12.2019	31.12.2018	Variazioni
Altre attività didattiche	13.006	20.371	(7.365)
Servizio mensa	12.989	22.232	(9.243)
Contributi Fondi Sanitari Integrativi	4.736	4.608	128
Altri costi	4.175	5.470	(1.295)
Compensi commissioni di concorso	-	46	(46)
TOTALE	34.906	52.727	(17.821)

DATI SULL'OCCUPAZIONE

ORGANICO	Anno 2019	Anno 2018	Variazioni n° unità	Variazione %
Personale a tempo indeterminato	35	36	(1)	(2,78)
Personale a tempo determinato	-	-	-	-
TOTALE PERSONALE ESPERTI LINGUISTICI	35	36	(1)	(2,78)

Altro personale dedicato alla ricerca e alla didattica (VIII.1.e)

Descrizione	2019			2018			Variazioni
	Compensi	Oneri sociali	Totale	Compensi	Oneri sociali	Totale	
Altre prestazioni di servizi per attività di ricerca e didattica	285.612	4.429	290.041	439.863	10.382	450.245	(160.204)
Visiting Professor	16.317	569	16.886	40.658	6.399	47.057	(30.171)
TOTALE	301.929	4.998	306.927	480.521	16.781	497.302	(190.375)

Di seguito il dettaglio dei compensi suddiviso tra le strutture di Ateneo:

Descrizione	31.12.2019	31.12.2018	Variazioni
Dipartimento di Psicologia e Scienze Cognitive	152.635	220.403	(67.768)
Centro Interdipartimentale Mente/Cervello - CIMeC	31.555	13.557	17.998
Dipartimento di Ingegneria Civile, Ambientale e Meccanica	21.892	24.941	(3.049)
Dipartimento di Ingegneria e Scienza dell'Informazione	17.083	32.012	(14.929)
Dipartimento di Biologia Cellulare, Computazionale e Integrata - CIBIO	8.000	68.495	(60.495)
Dipartimento di Sociologia e Ricerca Sociale	6.007	3.000	3.007
Facoltà di Giurisprudenza	3.676	29.124	(25.448)
Dipartimento di Matematica	3.000	40.174	(37.174)
Dipartimento di Ingegneria Industriale	2.883	-	2.883
Dipartimento di Economia e Management	-	2.280	(2.280)
Dipartimento di Lettere e Filosofia	-	110	(110)
Amministrazione Centrale	55.198	46.425	8.773
TOTALE	301.929	480.521	(178.592)

Costi del personale dirigente e tecnico amministrativo (VIII. 2)

Descrizione	2019			2018			Variazioni
	Compensi	Oneri sociali	Totale	Compensi	Oneri sociali	Totale	
Personale dirigente e tecnico amministrativo	20.448.511	6.296.931	26.745.442	19.842.784	6.090.554	25.933.338	812.104
Altri costi personale dirigente e tecnico amministrativo	941.934	39.889	981.823	881.011	31.783	912.794	69.029
TOTALE	21.390.445	6.336.820	27.727.265	20.723.795	6.122.337	26.846.132	881.133

Gli altri costi del personale dirigente e tecnico amministrativo sono articolati come segue:

Descrizione	31.12.2019	31.12.2018	Variazioni
Servizio mensa	460.303	443.355	16.948
Provvidenze a favore del personale	220.073	227.000	(6.927)
Contributi Fondi Sanitari integrativi	93.824	90.624	3.200
Altre attività didattiche	84.379	80.515	3.864
Lavoro interinale	60.124	26.795	33.329
Compensi commissioni di concorso	20.021	9.722	10.299
Altri costi	3.210	3.000	210
TOTALE	941.934	881.011	60.923

L'incremento dei costi di Personale Tecnico Amministrativo e Dirigente per l'anno 2019 rispetto all'anno 2018 è dovuto a diversi fattori, fra questi:

- l'erogazione, in assenza della firma del CCNL 2019-2021, dell'indennità di vacanza contrattuale a partire dal mese di aprile 2019;
- l'incremento del personale per effetto delle nuove assunzioni finanziate dai Dipartimenti di eccellenza nonché delle assunzioni autorizzate dal Patto di Stabilità, fissate per l'anno 2019 nel limite di 4,0 POE, e dell'assunzione della dirigente della Direzione Comunicazione e Relazioni Esterne istituita nel corso del 2019;
- un leggero aumento del personale a tempo determinato il cui costo è sostenuto da finanziamenti esterni all'Ateneo.

Il Ministero ha finanziato costi di personale tecnico amministrativo nell'ambito dell'azione "Dipartimenti di eccellenza" per euro 126.540 (nel 2018 per euro 8.827).

DATI SULL'OCCUPAZIONE

ORGANICO	Anno 2019	Anno 2018	Variazioni n° unità	Variazione %
Personale a tempo indeterminato				
di cui dirigenti	2	2	-	-
di cui categoria EP	58	61	(3)	(4,92)
di cui categorie D, C, B	585	570	15	2,63
Totale personale a tempo indeterminato	645	633	12	1,9
Personale a tempo determinato				
di cui dirigenti	6	5	1	20
di cui categoria EP	3	1	2	200
di cui categorie D, C, B	64	61	3	4,92
Totale personale a tempo determinato	73	67	6	8,96
TOTALE PERSONALE DIRIGENTE E TECNICO AMMINISTRATIVO	718	700	18	2,57

COSTI DELLA GESTIONE CORRENTE (IX)

Descrizione	31.12.2019	31.12.2018	Variazioni
Costi per sostegno agli studenti	17.184.934	17.089.653	95.281
Costi per il diritto allo studio	639.600	370.620	268.980
Costi per l'attività editoriale	148.171	211.102	(62.931)
Trasferimenti a partner di progetti coordinati	493.906	269.112	224.794
Acquisto materiale di consumo per laboratori	2.611.229	2.440.496	170.733
Variazione rimanenze di materiale di consumo per laboratori	-	-	-
Acquisto di libri, periodici e materiale bibliografico	2.830.896	2.481.194	349.702
Acquisto di servizi e collaborazioni tecnico gestionali	22.441.645	22.244.765	196.880
Acquisto altri materiali	856.573	793.568	63.005
Variazione delle rimanenze di materiali	-	-	-
Costi per godimento beni di terzi	1.862.092	1.530.050	332.042
Altri costi	7.788.080	6.617.401	1.170.679
TOTALE	56.857.126	54.047.961	2.809.165

Costi per sostegno agli studenti (1)

Questo raggruppamento riporta i costi sostenuti in favore degli studenti (Borse di studio, Contributi agli studenti ed alle attività sportive).

Descrizione	2019			2018			Variazioni
	Compensi	Oneri sociali	Totale	Compensi	Oneri sociali	Totale	
Studenti e laureati	4.220.773	47.106	4.267.879	4.728.163	31.430	4.759.593	(491.714)
Dottorandi	9.501.389	2.159.233	11.660.622	9.063.669	1.937.706	11.001.375	659.247
Altri costi per sostegno a studenti	1.166.787	89.646	1.256.433	1.226.246	102.439	1.328.685	(72.252)
TOTALE	14.888.949	2.295.985	17.184.934	15.018.078	2.071.575	17.089.653	95.281

Studenti e laureati

Descrizione	31.12.2019	31.12.2018	Variazioni
Borse di studio a studenti e laureati	2.969.855	2.815.311	154.544
Borse per ricerca e formazione avanzata	634.617	616.486	18.131
Accantonamento a fondo premi studenti	320.732	1.111.428	(790.696)
Altri interventi a favore degli studenti	161.084	59.884	101.200
Mobilità studenti e laureati	134.485	125.054	9.431
TOTALE	4.220.773	4.728.163	(507.390)

La variazione più significativa rispetto all'esercizio 2018 riguarda l'accantonamento al "Fondo premi studenti": la rilevante diminuzione dell'importo dello stanziamento di fine esercizio (790 k euro) è da collegare alla disattivazione, a partire dalle coorti dell'a.a. 2016/2017, del sistema dei premi di merito così come deliberato dal Consiglio di Amministrazione il 31 maggio 2016. Questa consistente diminuzione è stata compensata in parte dall'aumento delle borse di studio e di altri interventi a favore degli studenti (in particolare per skill card ECDL).

Dottorandi

Descrizione	31.12.2019	31.12.2018	Variazioni
Borse di studio dottorato di ricerca	9.471.624	8.507.172	964.452
Contributo residenzialità dottorati	-	528.190	(528.190)
Borse di studio pre e post dottorato	29.765	28.307	1.458
TOTALE	9.501.389	9.063.669	437.720

Lo scostamento tra il 2019 e 2018 si verifica a seguito della delibera del CdA del 21/12/2017, che ha approvato l'aumento dell'importo delle borse di studio per la frequenza dei corsi di Dottorato dall'a.a. 2018/2019 (ovvero a decorrere dal 1° novembre 2018); contestualmente il contributo di residenzialità (sempre a decorrere dall'a.a. 2018/2019), è stato abrogato in quanto ricompreso nell'intervento di incremento delle borse.

Altri costi per sostegno agli studenti

Gli altri costi di sostegno agli studenti sono rappresentati dai compensi per prestazioni d'opera da parte degli studenti dell'Ateneo (studenti "150 ore"), attività di tutorato a loro assegnate e contributi alle attività sportive e culturali.

Descrizione	31.12.2019	31.12.2018	Variazioni
Prestazioni d'opera studenti	676.399	688.600	(12.201)
Assegni di tutorato	284.368	342.291	(57.923)
Contr. Sistema Universitario Sportivo Trentino	152.569	155.127	(2.558)
Tutorship diverse da assegno tutorato	30.250	10.228	20.022
Contributi per attività culturali e sportive	23.201	30.000	(6.799)
TOTALE	1.166.787	1.226.246	(59.459)

L'aggregato di costi registra una lieve diminuzione complessiva di circa il 5% imputabile prevalentemente alla diminuzione della voce relativa agli assegni di tutorato.

Di seguito il dettaglio per struttura della voce prestazioni d'opera studenti:

Descrizione	31.12.2019	31.12.2018	Variazioni
Direzione Risorse Umane Organizzazione	142.391	127.501	14.890
Direzione Didattica e Servizi Studenti	125.182	136.978	(11.796)
Direzione Generale	110.581	137.395	(26.814)
Direzione Informatica e Telecomunicazioni	96.224	101.624	(5.400)
Sistema Bibliotecario di Ateneo	41.066	33.324	7.742
Dipartimento di Biologia Cellulare, Computazionale e Integrata - CIBIO	29.359	15.875	13.484
Direzione Patrimonio Immobiliare Appalti	23.154	28.666	(5.512)
Dipartimento di Ingegneria e Scienza dell'Informazione	21.531	11.951	9.580
Direzione Pianificazione Approvvigionamenti e Amministrazione	16.494	22.260	(5.766)
Facoltà di Giurisprudenza	15.958	13.255	2.703
Dipartimento di Sociologia e Ricerca Sociale	7.330	4.654	2.676
Dipartimento di Economia e Management	6.688	88	6.600
Direzione Comunicazione Relazioni Esterne	6.502	-	6.502
Dipartimento di Ingegneria Civile, Ambientale e Meccanica	5.784	5.506	278
Dipartimento di Lettere e Filosofia	5.506	10.042	(4.536)
Dipartimento di Fisica	5.102	3.058	2.044
Direzione Patrimonio Immobiliare	3.976	-	3.976
Rettorato	3.840	6.806	(2.966)
Dipartimento di Psicologia e Scienze Cognitive	3.453	4.820	(1.367)
Centro Agricoltura Alimenti Ambiente – C3A	2.850	-	2.850
Centro Interdipartimentale Mente/Cervello - CIMeC	1.300	19.049	(17.749)
Dipartimento di Matematica	1.080	4.532	(3.452)
Scuola di Studi Internazionali	728	560	168
Dipartimento di Ingegneria Industriale	320	656	(336)
TOTALE	676.399	688.600	(12.201)

Costi per il diritto allo studio (2)

Questo raggruppamento riporta i costi sostenuti per interventi diretti nell'ambito delle politiche di diritto allo studio. La norma provinciale in materia di diritto allo studio nell'ambito dell'istruzione superiore, L.P. n. 9 del 24 maggio 1991, attribuisce all'Opera Universitaria la competenza per l'erogazione di tutti i servizi di assistenza a favore degli studenti universitari, prioritariamente servizi di mensa, servizi abitativi ed assegni e borse di studio. Con la Legge Provinciale del 2 agosto 2017 la Provincia autonoma di Trento ha attribuito all'Ateneo la competenza in tema di borse di studio per gli studenti *non-Ue e non residenti in Italia*. In attuazione della stessa legge sono stati sottoscritti specifici accordi di programma che disciplinano gli indirizzi generali, i criteri di attuazione e le forme di cofinanziamento da parte della Provincia e dell'Ateneo.

Da notare l'aumento di quasi 270 k euro rispetto allo scorso anno:

Descrizione	31.12.2019	31.12.2018	Variazioni
Borse diritto allo studio	639.600	370.620	268.980
TOTALE	639.600	370.620	268.980

Costi per l'attività editoriale (3)

Descrizione	31.12.2019	31.12.2018	Variazioni
Servizi per attività editoriale	148.171	211.102	(62.931)
TOTALE	148.171	211.102	(62.931)

I costi di questa voce sono sensibilmente diminuiti nel corso del 2019 (circa il 30%). La diminuzione è attribuibile per circa 26 k euro all'amministrazione centrale e per circa 36 k euro alle strutture di ricerca.

Trasferimenti a partner di progetti coordinati (4)

Descrizione	31.12.2019	31.12.2018	Variazioni
Trasferimenti a partner di progetti coordinati	401.698	269.112	132.586
Trasferimenti a partner di progetti Resto Mondo	92.208	-	92.208
TOTALE	493.906	269.112	224.794

La voce comprende gli importi trasferiti a partner di progetti di ricerca i cui importi e relative scadenze sono stabiliti nei singoli accordi e agreement. Gli importi più significativi sono relativi al progetto PAT (AI) Laboratorio Q@TN del Dipartimento di Fisica (euro 115.719) trasferiti alla Fondazione Bruno Kessler e del progetto ESA CCI 2018 del Dipartimento di Ingegneria e Scienza dell'Informazione (euro 136.316).

Acquisto materiale di consumo per laboratori (5)

Descrizione	31.12.2019	31.12.2018	Variazioni
Acquisto materiale di consumo per laboratori	2.611.229	2.440.496	170.733
TOTALE	2.611.229	2.440.496	170.733

I valori mostrano, nel complesso, un aumento del 7%.

Di seguito il dettaglio suddiviso fra le strutture di Ateneo:

Descrizione	31.12.2019	31.12.2018	Variazioni
Dipartimento di Biologia Cellulare, Computazionale e Integrata - CIBIO	2.015.200	1.767.746	247.454
Dipartimento di Ingegneria Industriale	160.834	185.977	(25.143)
Centro Interdipartimentale Mente/Cervello - CIMeC	152.174	170.383	(18.209)
Dipartimento di Fisica	110.033	109.959	74
Dipartimento di Ingegneria Civile, Ambientale e Meccanica	95.612	149.206	(53.594)
Dipartimento di Ingegneria e Scienza dell'Informazione	45.953	53.390	(7.437)
Centro Agricoltura Alimenti Ambiente - C3A	26.978	-	26.978
Dipartimento di Matematica	3.164	120	3.044
Dipartimento di Lettere e Filosofia	658	1.191	(533)
Dipartimento di Economia e Management	353	874	(521)
Dipartimento di Psicologia e Scienze Cognitive	270	1.650	(1.380)
TOTALE	2.611.229	2.440.496	170.733

Variazione rimanenze di materiale di consumo per laboratori (6)

Non si registrano saldi per questa categoria

Acquisto di libri, periodici e materiale bibliografico (7)

Descrizione	31.12.2019	31.12.2018	Variazioni
Banche dati online di proprietà	1.688.122	1.643.168	44.954
Acquisto periodici e monografie	1.142.774	838.026	304.748
TOTALE	2.830.896	2.481.194	349.702

In questa voce sono valorizzati gli acquisti relativi al patrimonio librario dell'Università. Nel complesso si rileva un aumento di quasi il 15% da attribuire alla voce "Acquisto periodici e monografie" in particolare dovuto ad un maggior acquisto di periodici su supporto elettronico. Tali informazioni vanno lette congiuntamente a quanto riportato alla voce "Servizi bibliotecari" della pagina seguente.

Acquisto di servizi e collaborazioni tecnico gestionali (8)

La voce raggruppa i costi correnti per collaborazioni tecnico gestionali, quelli legati alla gestione degli immobili, i servizi bibliotecari, informatici e per attività di ricerca, costi per servizi erogati a favore del personale e degli studenti

Descrizione	2019			2018			Variazione
	Compenso	Oneri	Totale	Compenso	Oneri	Totale	
Prestazioni e collaborazioni tecnico gestionali	1.553.834	93.410	1.647.244	1.735.447	109.334	1.844.781	(197.537)
Servizi gestione immobili ed utenze collegate	13.295.347	-	13.295.347	13.215.874	-	13.215.874	79.473
Servizi bibliotecari	1.139.545	-	1.139.545	1.433.312	-	1.433.312	(293.767)
Servizi a favore del personale	280.425	1.596	282.021	351.715	2.647	354.362	(72.341)
Prestazioni di servizi per attività di ricerca	2.152.562	706	2.153.268	1.458.835	-	1.458.835	694.433
Servizi Informatici	1.258.530	9.561	1.268.091	1.346.466	12.466	1.358.932	(90.841)
Acquisto servizi a favore degli studenti	1.851.053	-	1.851.053	1.899.155	-	1.899.155	(48.102)
Altri servizi	805.076	-	805.076	677.825	1.689	679.514	125.562
Totale	22.336.372	105.273	22.441.645	22.118.629	126.136	22.244.765	196.880

Prestazioni e collaborazioni tecnico-gestionali

Gli importi si riferiscono a collaborazioni e servizi acquisiti a supporto delle attività tecniche e gestionali ed ai costi del personale in comando presso l'Ateneo.

Descrizione	31.12.2019	31.12.2018	Variazioni
Altre prest.prof.li/specialistiche a supporto dell'attività dell'ente	986.804	1.046.779	(59.975)
Personale in comando	535.922	642.613	(106.691)
Consulenze varie	31.108	46.055	(14.947)
TOTALE	1.553.834	1.735.447	(181.613)

L'importo complessivo di questa categoria fa rilevare un leggero calo del 10% imputabile prevalentemente ad una diminuzione del costo sostenuto per il personale in comando.

Servizi di gestione immobili ed utenze collegate

Il raggruppamento accoglie l'insieme dei costi sostenuti per la manutenzione ordinaria degli immobili, per il servizio di vigilanza e portierato, per l'acquisizione di tutti i servizi inerenti alla telefonia fissa e mobile (canoni per le linee e per consumi, manutenzioni), per le forniture di acqua, gas, energia elettrica e per altri servizi accessori. Sono compresi in questa categoria anche i costi per la manutenzione dei beni mobili.

Descrizione	31.12.2019	31.12.2018	Variazioni
Spese energia elettrica	3.651.114	3.326.565	324.549
Spese gas	2.282.479	2.226.262	56.217
Accesso al pubblico e vigilanza locali	1.952.872	2.108.161	(155.289)
Manutenzione ordinaria immobili e costruzioni leggere	1.852.666	1.873.587	(20.921)
Servizi di pulizia e lavanderia	1.691.636	1.640.473	51.163
Altre manutenzioni ordinarie	550.575	780.923	(230.348)
Spese per smaltimento rifiuti ordinari	354.659	356.314	(1.655)
Spese acqua	257.411	233.382	24.029
Spese calore	249.542	240.512	9.030
Altri servizi di gestione immobili	112.863	64.655	48.208

Descrizione	31.12.2019	31.12.2018	Variazioni
Spese di pulizia interni ed esterni	108.372	100.055	8.317
Canoni e consumi rete telematica	83.064	86.917	(3.853)
Spese raffrescamento	73.727	79.754	(6.027)
Servizi di smaltimento rifiuti speciali	53.640	65.501	(11.861)
Canoni e consumi per telefonia mobile	15.844	28.301	(12.457)
Altre utenze	4.883	4.512	371
TOTALE	13.295.347	13.215.874	79.473

L'aggregato di costi risulta in leggero aumento rispetto al 2018 (0,6%). Si evidenzia un rilevante aumento delle spese per energia elettrica (+9,5%) ed una riduzione nelle altre manutenzioni ordinarie (-29%) prevalentemente legata alle attrezzature informatiche.

Servizi bibliotecari

Descrizione	31.12.2019	31.12.2018	Variazioni
Servizi bibliotecari	656.735	664.173	(7.438)
Banche dati on line Biblioteca	482.810	769.139	(286.329)
TOTALE	1.139.545	1.433.312	(293.767)

L'aggregato diminuisce complessivamente di circa il 20%, percentuale quasi completamente attribuibile ai costi per l'accesso alle banche dati on-line. Tale voce va letta congiuntamente a quanto esposto nella voce "Acquisto di libri, periodici e materiale bibliografico (7)" che registra un aumento.

Servizi a favore del personale

Descrizione	31.12.2019	31.12.2018	Variazioni
Formazione del personale	80.954	140.137	(59.183)
Servizi assicurativi per il personale	174.071	185.031	(10.960)
Altre prestazioni di servizio a favore del personale	25.400	26.547	(1.147)
TOTALE	280.425	351.715	(71.290)

In questa categoria sono da rilevare, rispetto al 2018, minori costi imputabili fondamentalmente alle minori spese per formazione rivolta al personale di Ateneo.

Servizi per attività di ricerca

Descrizione	31.12.2019	31.12.2018	Variazioni
Convegni	1.407.642	896.851	510.791
Spese pubblicazione articoli e paper	347.357	159.611	187.746
Relatori	204.569	201.105	3.464
Altre prestazioni di servizio a supporto attività ricerca	192.994	201.268	(8.274)
TOTALE	2.152.562	1.458.835	693.727

L'aumento delle risorse dedicata ai Convegni è in buona parte correlato al finanziamento da parte del MIUR, dei Dipartimenti di Eccellenza.

Di seguito il dettaglio della voce Convegni ripartita sulle strutture di Ateneo:

Descrizione	31.12.2019	31.12.2018	Variazioni
Dipartimento di Ingegneria e Scienza dell'Informazione	322.248	116.903	205.345
Facoltà di Giurisprudenza	190.860	191.967	(1.107)
Dipartimento di Economia e Management	92.372	65.368	27.004
Dipartimento di Ingegneria Civile, Ambientale e Meccanica	89.463	84.992	4.471
Dipartimento di Fisica	88.941	36.151	52.790
Dipartimento di Ingegneria Industriale	79.888	34.486	45.402
Dipartimento di Lettere e Filosofia	76.519	75.226	1.293
Centro Interdipartimentale Mente/Cervello - CIMeC	68.052	82.980	(14.928)
Dipartimento di Psicologia e Scienze Cognitive	21.318	19.388	1.930
Scuola di Studi Internazionali	17.361	833	16.528
Dipartimento di Matematica	12.228	4.249	7.979

Descrizione	31.12.2019	31.12.2018	Variazioni
Dipartimento di Sociologia e Ricerca Sociale	9.844	5.548	4.296
Dipartimento di Biologia Cellulare, Computazionale e Integrata - CIBIO	9.704	56.060	(46.356)
Scuola in Scienze Sociali	7.250	10.036	(2.786)
Centro Agricoltura Alimenti Ambiente – C3A	987	133	854
Amministrazione Centrale	320.607	112.531	208.076
TOTALE	1.407.642	896.851	510.791

Servizi informatici

Descrizione	31.12.2019	31.12.2018	Variazioni
Prestazioni di servizi e collaborazioni informatiche	1.258.530	1.346.466	(87.936)
TOTALE	1.258.530	1.346.466	(87.936)

Rientrano in questa categoria tutte le prestazioni di servizi informatici: dai servizi di rete trasmissioni dati -VoIP a tutte le manutenzioni degli applicativi. L'aggregato registra una leggera diminuzione nell'ordine del 6,5%.

Servizi a favore degli studenti

Si tratta principalmente della quota di competenza 2019 dei costi per gli abbonamenti ai trasporti pubblici della Provincia di Trento per gli studenti (mobility card).

Descrizione	31.12.2019	31.12.2018	Variazioni
Spese per servizio trasporto studenti	1.669.127	1.599.333	69.794
Alloggi studenti	162.013	251.440	(89.427)
Servizi culturali studenti (musei, concerti,...)	11.897	2.947	8.950
Test/Esami studenti (ECDL/lingue)	8.016	45.435	(37.419)
TOTALE	1.851.053	1.899.155	(48.102)

Altri servizi

Descrizione	31.12.2019	31.12.2018	Variazioni
Altri servizi assicurativi (non per personale)	190.344	152.211	38.133
Spese postali e corriere	123.863	123.359	504
Servizi di trasporto	112.490	75.527	36.963
Servizi di pubblicità e promozione	85.235	145.679	(60.444)
Servizi per pubblicazione bandi, annunci	74.355	28.310	46.045
Servizi spazi pubblicitari su mezzi di comunicazione di massa	55.699	72.653	(16.954)
Servizi assicurativi automezzi e altri mezzi locomozione	52.405	13.633	38.772
Servizi per stampa e rilegatura	45.062	37.461	7.601
Eventi diversi da convegni	36.775	-	36.775
Diritti agenzia viaggi	23.164	25.922	(2.758)
Servizio civile nazionale	5.639	3.037	2.602
Altre prestazioni	45	33	12
TOTALE	805.076	677.825	127.251

In questa categoria vengono considerati i costi relativi a varie tipologie di servizi richiesti per lo svolgimento delle ordinarie attività dell'Ateneo, quali prestazioni di attività tecnico-amministrative, servizi assicurativi, per iniziative promozionali e pubblicitarie e per altre attività accessorie.

Acquisto altri materiali (9)

Descrizione	31.12.2019	31.12.2018	Variazioni
Acquisto mobili e arredi < 516,46 euro	36.791	90.482	(53.691)
Acquisto attrezzature informatiche < 516,46 euro	337.327	232.515	104.812
Acquisto altri materiali vari	86.967	151.088	(64.121)
Acquisto materiale di consumo EDP	147.820	103.319	44.501
Acquisto cancelleria	95.035	97.688	(2.653)
Acquisto attrezzature	108.969	80.493	28.476
Mobili e arredi < 516,46 euro - alloggi	8.168	10.987	(2.819)
Acquisto materiali di consumo per manutenzione	35.496	26.996	8.500
TOTALE	856.573	793.568	63.005

L'aggregato registra un aumento contenuto nell'ordine dell'9%, con andamento altalenante tra le singole voci. Tra queste si evidenzia un aumento consistente di costi per l'acquisto di attrezzature informatiche di valore inferiore ai 516 euro (hardware, postazioni di lavoro, tablet, dispositivi di telefonia mobile, periferiche,..).

Costi per godimento beni di terzi (11)

La voce riassume i costi per locazioni, noleggi, canoni su beni di terzi.

Descrizione	31.12.2019	31.12.2018	Variazioni
Affitto locali e spese accessorie	886.606	523.397	363.209
Utilizzo prodotti software corrispettivo annuale	511.668	651.102	(139.434)
Noleggio impianti e attrezzature informatiche e telematiche	112.819	115.016	(2.197)
Noleggi di attrezzature scientifiche e sanitarie	149.404	115.091	34.313
Noleggio e leasing mezzi di trasporto e altri beni	51.165	57.786	(6.621)
Acquisto concessioni licenze e diritti e marchi	267	1.395	(1.128)
Acquisto opere dell'ingegno e diritti d'autore	2.245	2.460	(215)
Acquisto licenze e prodotti software	147.918	63.803	84.115
TOTALE	1.862.092	1.530.050	332.042

Consistente l'aumento relativo ai costi dell'affitto di locali dovuti destinati a spazi per studenti.

Altri costi (12)

Descrizione	2019			2018			Variazioni
	Costi	Oneri	Totale	Costi	Oneri	Totale	
Spese di trasferta	4.588.749	2.899	4.591.648	3.839.481	1.453	3.840.934	750.714
Spese organi istituzionali	531.094	102.324	633.418	533.073	101.272	634.345	(927)
Contributi a enti e/o privati	1.165.632	-	1.165.632	831.070	-	831.070	334.562
Altri costi	1.397.340	42	1.397.382	1.310.918	134	1.311.052	86.330
TOTALE	7.682.815	105.265	7.788.080	6.514.542	102.859	6.617.401	1.170.679

Spese di trasferta

Descrizione	31.12.2019	31.12.2018	Variazioni
Rimborsi spese a personale dipendente	1.857.419	1.725.359	132.060
Mobilità dottorandi, assegnisti e borsisti formazione avanzata	1.039.359	881.935	157.424
Rimborsi spese esterni	1.143.257	719.075	424.182
Iscrizioni corsi, convegni e congressi personale Dipendente	345.116	343.820	1.296
Iscrizione convegni e congressi dottorandi, borsisti e assegnisti	185.348	151.593	33.755
Iscrizione convegni e congressi esterni	18.250	17.699	551
TOTALE	4.588.749	3.839.481	749.268

Nel complesso questo raggruppamento è aumentato di circa il 18,6%.

L'aumento più sensibile è da rilevare sulla voce "Rimborsi spese ad esterni" che cresce di quasi il 60%, tale incremento è attribuibile quasi completamente alle strutture di ricerca (99,8%) ed è da collegare alle azioni previste nell'ambito del finanziamento dei Dipartimenti di Eccellenza.

Di seguito il dettaglio fra le diverse strutture di Ateneo:

Descrizione	31.12.2019	31.12.2018	Variazioni
Dipartimento di Ingegneria Scienza dell'Informazione	904.268	795.918	108.350
Dipartimento di Ingegneria Civile, Ambientale e Meccanica	561.138	515.899	45.239
Dipartimento di Ingegneria Industriale	530.908	401.354	129.554
Dipartimento di Biologia Cellulare, Computazionale e Integrata – CIBIO	376.147	297.543	78.604
Facoltà di Giurisprudenza	283.905	254.746	29.159
Dipartimento di Fisica	279.695	163.183	116.512
Dipartimento di Sociologia e Ricerca Sociale	272.340	224.434	47.906
Dipartimento di Lettere e Filosofia	237.182	203.145	34.037
Dipartimento di Matematica	191.739	139.101	52.638
Dipartimento di Economia e Management	185.711	185.821	(110)
Centro Interdipartimentale Mente/Cervello - CIMeC	146.560	142.197	4.363
Dipartimento di Psicologia e Scienze Cognitive	107.396	86.459	20.937
Scuola Studi Internazionali	68.703	43.507	25.196
Scuola in Scienze Sociali	45.467	53.244	(7.777)
Centro Agricoltura Alimenti Ambiente - C3A	8.748	2.553	6.195
Amministrazione Centrale	388.842	330.377	58.465
TOTALE	4.588.749	3.839.481	749.268

Spese organi istituzionali

Descrizione	31.12.2019	31.12.2018	Variazioni
Indennità carica - organi accademici	368.009	371.262	(3.253)
Compenso Nucleo Valutazione, Collegio dei Revisori, Comitato Etico	73.580	74.174	(594)
Indennità di presenza organi accademici esterni	43.613	41.607	2.006
Rimborsi spese organi istituzionali interni	25.977	27.884	(1.907)
Trasferte organi istituzionali - esterni	19.534	18.146	1.388
Consulenti a supporto Commissioni-comitati-cons.	381	-	381
TOTALE	531.094	533.073	(1.979)

Questa voce comprende le spese degli organi istituzionali di Ateneo composti sia da personale esterno sia da personale interno all'Ateneo. Le indennità di carica degli organi accademici erano, per l'esercizio 2018, ricomprese tra i costi del personale docente e ricercatore.

Si riportano di seguito i compensi e le indennità deliberati e rimborsi per spese inerenti i componenti degli organi istituzionali, così come indicati dagli schemi ministeriali di nota integrativa. Si precisa che le date di inizio e fine incarico dei membri degli organi collegiali sono diversificate tra loro.

Ruolo	Compenso	Rimborso spese	Anno inizio incarico	Anno fine incarico
Rettore	42.000	8.727	2015	2021
Consiglio di Amministrazione	42.000	7.227	Variabile	variabile
Senato Accademico	16.000	7.699	Variabile	variabile
Collegio Revisori dei Conti	24.000	1.549	2017	2021
Nucleo di valutazione	45.000	5.822	2017	2021

Contributi ad enti e/privati

Descrizione	31.12.2019	31.12.2018	Variazioni
Contributi ad enti e/privati	1.165.632	831.070	334.562
TOTALE	1.165.632	831.070	334.562

La voce contributi ad enti e/o privati si compone del seguente dettaglio:

Descrizione	Valori
HUB – Innovazione Trentino Fondazione	447.245
Consortium Garr	138.382
Fondazione Bruno Kessler	96.250
Scuola Superiore Sant'Anna – Pisa	90.983

Descrizione	Valori
Fondazione Edmund Mach	70.001
Università degli Studi di Ferrara	55.947
Euricse European Research Institute on Cooperative and Social Enterprises	55.700
Commissione Scambi Culturali Fullbright	24.000
ITPAR India-Trento Program for Advanced Research	23.500
Altri	163.554
TOTALE	1.165.632

Altri costi

Descrizione	31.12.2019	31.12.2018	Variazioni
Adesione ad associazioni culturali e scientifiche	185.932	175.844	10.088
Buoni pasto e servizio mensa	88.108	72.143	15.965
Acquisto beni e servizi attività culturali ricreative	36.255	35.990	265
Compensi comm. concorso - esterni	24.515	20.987	3.528
Acquisto periodici su supporto cartaceo - uso ufficio	12.281	9.539	2.742
Acquisto periodici su supporto elettronico - uso ufficio	3.145	3.484	(339)
Iscrizione ordini professionali e albi	2.960	1.816	1.144
Altri servizi vari	1.044.144	991.115	53.029
TOTALE	1.397.340	1.310.918	86.422

L'aggregato presenta un leggero aumento pari a circa il 6,5%. Tra gli altri servizi vari rientrano la gestione dell'asilo nido (306 k euro) e gli spazi per il Centro Agricoltura Alimenti Ambiente - C3A (110 k euro).

AMMORTAMENTI E SVALUTAZIONI (X)

Descrizione	31.12.2019	31.12.2018	Variazioni
Ammortamenti			
Ammortamenti immobilizzazioni immateriali	2.496.791	2.474.758	22.033
Ammortamenti immobilizzazioni materiali	13.880.461	13.215.860	664.601
Totale ammortamenti	16.377.252	15.690.618	686.634
Svalutazioni			
Svalutazione immobilizzazioni	-	-	-
Svalutazioni dei crediti compresi nell'attivo circolante e nelle disponibilità liquide	528.442	-	528.442
Totale svalutazioni	528.442	-	528.442
TOTALE	16.905.694	15.690.618	1.215.076

AMMORTAMENTI

Ammortamenti immobilizzazioni immateriali (1)

Descrizione	31.12.2019	31.12.2018	Variazioni
Altre immobilizzazioni - migliorie immobili di terzi	2.460.700	2.451.159	9.541
Altre immobilizzazioni - diritti utilizzi software di terzi	20.066	3.768	16.298
Concessioni, licenze, marchi e diritti simili - licenze software	13.656	12.169	1.487
Diritti di brevetto industriale e di utilizzazione delle opere dell'ingegno software di proprietà	2.369	7.662	(5.293)
TOTALE	2.496.791	2.474.758	22.033

Ammortamenti immobilizzazioni materiali (2)

Descrizione	31.12.2019	31.12.2018	Variazioni
Terreni e fabbricati - fabbricati	5.557.235	5.404.774	152.461
Impianti macchinari e attrezzature non scientifiche	3.766.959	3.753.921	13.038
Attrezzature scientifiche	2.740.810	2.363.909	376.901
Altre immobilizzazioni materiali - attrezzature informatiche	1.430.247	1.257.383	172.864
Mobili e arredi	305.439	372.917	(67.478)
Terreni e fabbricati - altri terreni	44.183	22.091	22.092
Terreni e fabbricati - costruzioni leggere	29.984	30.708	(724)
Altre immobilizzazioni materiali	5.604	10.157	(4.553)
TOTALE	13.880.461	13.215.860	664.601

SVALUTAZIONI

Svalutazioni dei crediti compresi nell'attivo circolante e nelle disponibilità liquide (4)

Si rimanda alle descrizioni inserite a commento delle voci di credito nella sezione delle attività dello Stato Patrimoniale.

ACCANTONAMENTI PER RISCHI E ONERI (XI)

L'ammontare degli accantonamenti è riassunto di seguito:

Descrizione	31.12.2019	31.12.2018	Variazioni
Accantonamenti area personale			
Accantonamento a Fondo Contratto Collettivo Integrativo art. 7 D.Lgs. 142/2011	1.661.949	1.183.492	478.457
Accantonamento a Fondo voci accessorie personale dirigente	145.518	135.673	9.845
Accantonamento a Fondo per competenze arretrate personale tecnico-amministrativo	107.004	-	107.004
Accantonamento a Fondo per competenze arretrate personale docente	68.720	85.054	(16.334)
Accantonamento a Fondo per competenze arretrate personale ricercatore	15.295	4.691	10.604
Accantonamento a Fondo per competenze arretrate esperti linguistici	6.551	7.488	(937)
Accantonamento a Fondo per competenze arretrate personale dirigente	3.286	17.368	(14.082)
Totale accantonamenti area personale	2.008.323	1.433.766	574.557
Accantonamenti area amministrazione			
Accantonamento a Fondo costi Ateneo progetti ricerca conto terzi e competitivi	378.166	136.490	241.676
Accantonamento a Fondo rischi gestione progetti Dipartimenti	333.123	400.000	(66.877)
Accantonamento a Fondo costi Dipartimenti progetti ricerca conto terzi e competitivi	301.020	36.238	264.782
Accantonamento a Fondo oneri e rischi diversi	179.472	68.186	111.286
Accantonamento a Fondo rischi contenziosi	31.416	-	31.416
Accantonamento a Fondo Svalutazione partecipazioni	-	6.400	(6.400)
Totale accantonamenti area amministrazione	1.223.197	647.314	575.883
TOTALE	3.231.520	2.081.080	1.150.440

Si rimanda alle descrizioni inserite a commento dei "Fondi rischi ed oneri" nella sezione delle passività dello Stato Patrimoniale.

ONERI DIVERSI DI GESTIONE (XII)

Descrizione	31.12.2019	31.12.2018	Variazioni
Minusvalenze, sopravvenienze e insussistenze passive da valori stimati	86.603	358.514	(271.911)
Imposta comunale sugli immobili ICI-IMU	69.100	25.546	43.554
Spese per sicurezza degli ambienti e del personale	55.690	68.859	(13.169)
Altri oneri diversi di gestione	55.594	42.979	12.615
IVA indetraibile	30.414	25.410	5.004
Altre imposte e tasse	19.246	8.471	10.775
Spese di rappresentanza	18.661	21.285	(2.624)
Imposte di bollo	12.528	41.434	(28.906)
Imposte di registro	11.113	1.297	9.816
Restituzioni e rimborsi	4.968	6.054	(1.086)
TOTALE	363.917	599.849	(235.932)

Si registra una diminuzione delle componenti straordinarie relative alle stime di valori effettuate in sede di assestamento di fine anno relative a ratei passivi e fatture da ricevere.

4.6.3 PROVENTI E ONERI FINANZIARI (C)

Descrizione	31.12.2019	31.12.2018	Variazioni
Proventi finanziari	9.596.167	4.239.511	5.356.656
Interessi e altri oneri finanziari	(126.778)	(148.784)	22.006
Utili e perdite su cambi	(9.040)	(6.162)	(2.878)
TOTALE	9.460.349	4.084.565	5.375.784

Proventi finanziari (1)

Descrizione	31.12.2019	31.12.2018	Variazioni
Indennità di mora	195.162	238.902	(43.740)
Proventi da partecipazioni	870	580	290
Interessi attivi su conto corrente	135	29	106
Proventi finanziari di attualizzazione	9.400.000	4.000.000	5.400.000
Altri interessi attivi	-	-	-
TOTALE	9.596.167	4.239.511	5.356.656

Le "Indennità di mora" sono relative agli importi maturati nell'esercizio sui ritardati pagamenti delle tasse e dei contributi di iscrizione ai corsi di studio di I e II livello (euro 12 fino a 10 giorni di ritardo - euro 40 per i pagamenti oltre 10 giorni di ritardo).

I "Proventi finanziari di attualizzazione" si riferiscono ai crediti verso la Provincia autonoma di Trento; la quota si incrementa di euro 5.400.000 rispetto al 2018 ed è il risultato dell'incasso anticipato di crediti nei confronti della Provincia autonoma di Trento, come dettagliato nella sezione B) II. Crediti.

Interessi e altri oneri finanziari (2)

Descrizione	31.12.2019	31.12.2018	Variazioni
Interessi passivi su mutui	(126.762)	(148.715)	21.953
Oneri finanziari di attualizzazione	-	-	-
Altri interessi passivi	(16)	(69)	53
TOTALE	(126.778)	(148.784)	22.006

La voce "Oneri finanziari di attualizzazione" accoglie l'attualizzazione dei crediti la cui data prevedibile di incasso è superiore all'anno. Per il 2019 non si rilevano oneri in considerazione dell'incasso anticipato di crediti nei confronti della Provincia autonoma di Trento, come dettagliato nella sezione B) II. Crediti.

Gli "Interessi passivi su mutui" vengono valorizzati per euro 126.762 e sono relativi alla quota di competenza degli interessi passivi pagati nell'esercizio per il rimborso, a rate semestrali e posticipate, delle due tranche del prestito BEI erogate nell'esercizio 2014. L'operazione di indebitamento è descritta nella sezione D) I. 1) "Mutui e Debiti verso Banche".

Utili e perdite su cambi (3)

Descrizione	31.12.2019	31.12.2018	Variazioni
Proventi su cambi	2.885	3.165	(280)
Perdite su cambi	(11.925)	(9.327)	(2.598)
TOTALE	(9.040)	(6.162)	(2.878)

La voce "Utili e perdite su cambi" accoglie le differenze su cambio relative a prestazioni di servizi ricevute o effettuate da/a enti fuori area euro.

4.6.4 RETTIFICHE DI VALORE DI ATTIVITÀ FINANZIARIE (D)

Non si rilevano saldi per questa voce.

4.6.5 PROVENTI E ONERI STRAORDINARI (E)

Descrizione	31.12.2019	31.12.2018	Variazioni
Proventi	321.652	320.782	870
Oneri	(557.588)	(183.903)	(373.685)
TOTALE	(235.936)	136.879	(372.815)

Proventi (1)

I conti qui riconciliati raccolgono i ricavi legati a plusvalenze e sopravvenienze diverse.

Il dettaglio mette in evidenza le seguenti componenti:

Descrizione	31.12.2019	31.12.2018	Variazioni
Sopravvenienze attive straordinarie	321.652	279.032	42.620
Plusvalenze straordinarie da alienazioni	-	41.750	(41.750)
TOTALE	321.652	320.782	870

Si tratta di maggiori ricavi non rilevati in anni precedenti (94 k euro) e, per la differenza, di mancata manifestazione di costi imputati in esercizi precedenti.

Oneri (2)

I conti qui riconciliati raccolgono i costi legati a penalità passive e sopravvenienze diverse. Il dettaglio mette in evidenza le seguenti componenti:

Descrizione	31.12.2019	31.12.2018	Variazioni
Sopravvenienze passive straordinarie	(557.588)	(183.664)	(373.924)
Penalità passive	-	(239)	239
TOTALE	(557.588)	(183.903)	(373.685)

Nel corso dell'esercizio le sopravvenienze passive straordinarie riguardano in particolare costi riferiti agli esercizi 2017 e 2018 riguardanti: spese aggiuntive per gli spazi della Fondazione Edmund Mach messi a disposizione al Centro Agricoltura Alimenti Ambiente-C3A (135 k euro), regolazioni premi assicurativi (95 k euro) e spese condominiali per l'immobile della Biblioteca Universitaria Centrale - BUC (84 k euro).

RISULTATO PRIMA DELLE IMPOSTE (A - B ± C ± D ± E)

Descrizione	31.12.2019	31.12.2018	Variazioni
Risultato prima delle imposte	26.466.023	26.064.519	401.504
TOTALE	26.466.023	26.064.519	401.504

4.6.6 IMPOSTE SUL REDDITO DELL'ESERCIZIO CORRENTI, DIFFERITE, ANTICIPATE (F)

Descrizione	31.12.2019	31.12.2018	Variazioni
IRAP retributivo			
docenti e ricercatori	3.479.194	3.147.818	331.376
collaborazioni scientifiche	109.441	128.351	(18.910)
docenti a contratto	108.507	107.254	1.253
esperti linguistici	119.173	113.092	6.081
altro personale dedicato alla didattica e alla ricerca	3.538	8.991	(5.453)
personale dirigente e tecnico amministrativo	1.734.590	1.679.585	55.005
studenti	113.250	157.723	(44.473)
altri collaboratori	139.732	140.439	(707)
accantonamenti Fondi rischi e oneri personale dipendente	138.338	99.413	38.925
TOTALE IRAP retributivo	5.945.763	5.582.666	363.097
IRAP produttivo			
IRES su attività commerciale	599.010	425.675	173.335
IRES su redditi sfera istituzionale			
TOTALE IMPOSTE	6.544.773	6.008.341	536.432

RISULTATO DI ESERCIZIO

Descrizione	31.12.2019	31.12.2018	Variazioni
Risultato prima delle imposte	26.466.023	26.064.519	401.504
Imposte sul reddito dell'esercizio, correnti, differite, anticipate	(6.544.773)	(6.008.341)	(536.432)
TOTALE	19.921.250	20.056.178	(134.928)

4.7 ALTRE INFORMAZIONI

STRUMENTI DI FINANZA DERIVATA

L'Ateneo non si avvale di strumenti di finanza derivata.

EVENTI SUCCESSIVI

La legge prevede l'obbligo di riportare in Nota Integrativa le informazioni riguardanti la natura e l'effetto patrimoniale, finanziario ed economico dei fatti di rilievo avvenuti dopo la chiusura dell'esercizio. In base all'OIC 29, vanno considerati i fatti che indicano situazioni sorte dopo la data di bilancio e che non richiedono variazione dei valori di bilancio, in quanto di competenza dell'esercizio successivo.

Nel febbraio 2020 ha avuto inizio la situazione straordinaria di emergenza sanitaria venutasi a determinare con la diffusione dell'epidemia da Covid-19. Oltre al devastante impatto sanitario, l'emergenza ha comportato la sospensione delle attività didattiche frontali, lo svolgimento delle attività amministrative in modalità "agile".

Considerata la necessità di acquisti di dispositivi di protezione individuale quali mascherine e guanti, oltre a materiale per la sanificazione degli ambienti, notevoli saranno le spese da sostenere nel 2020 e probabilmente anche successivamente.

Inoltre, il Consiglio di Amministrazione di Ateneo ad inizio aprile 2020 ha deliberato di destinare 1 mln di euro per supportare la Protezione Civile, l'Azienda per i Servizi Sanitari e la Provincia autonoma di Trento per sostenere iniziative di contrasto alla diffusione dell'epidemia Covid19, visto anche l'interesse scientifico del Dipartimento CIBIO per l'analisi del RNA e lo sviluppo di nuovi test sierologici, del Dipartimento di Ingegneria Industriale per effettuare test relativi alle mascherine chirurgiche e del Dipartimento di Ingegneria e Scienze dell'Informazione relativamente allo sviluppo di tecnologie ad alto potenziale diagnostico. Detto progetto è stato finanziato anche dalla Fondazione Ca.Ri.Tro.

Inoltre, su richiesta degli studenti, è stata spostata la scadenza della terza rate delle tasse da marzo 2020 a giugno 2020 e sono da valutare le ripercussioni della decrescita economica anche con riferimento alla capacità delle famiglie, di sostenere detti costi, oltre a quelli connessi, come i canoni di locazione per gli alloggi.

4.8 PROPOSTA AL CONSIGLIO DI AMMINISTRAZIONE DI DESTINAZIONE DELL'UTILE E RIDEFINIZIONE DELLE RISERVE DI PATRIMONIO NETTO

Proposta al Consiglio di Amministrazione della destinazione del risultato di esercizio 2019 pari ad euro 19.921.250:

- euro 2.644.100 ad incremento della “Riserva vincolata residui progetti”
- euro 731.396 a riduzione della “Riserva vincolata futuri investimenti”
- euro 8.000.000 a costituzione della “Riserva vincolata per futuri oneri stipendiali personale didattico e ricerca”
- euro 10.000.000 a costituzione delle “Riserva vincolata oneri straordinari”
- euro 8.546 ad incremento dei “Risultati gestionali relativi ad esercizi precedenti” del Patrimonio non vincolato.

Si riepilogano nella seguente tabella gli effetti di dette operazioni sulla composizione del Patrimonio Netto:

Descrizione	Valore pre destinazione utile al 31.12.19	Destinazione utile anno 2019	Valore post destinazione utile
I - Fondo di dotazione dell'Ateneo	495.091	-	495.091
I - Fondo di dotazione dell'Ateneo	495.091	-	495.091
1) Fondi vincolati destinati da terzi	-	-	-
2) Fondi vincolati per decisione degli organi istituzionali	-	-	-
3) Riserve vincolate (per progetti specifici, obblighi di legge, o altro) di cui	13.569.000	1.912.704	15.481.704
3a) <i>Riserva vincolata per futuri investimenti</i>	4.000.000	(731.396)	3.268.604
3b) <i>Riserva vincolata residui progetti</i>	9.569.000	2.644.100	12.213.100
3c) <i>Riserva vincolata futuri oneri stipendiali personale didattico e ricerca</i>	-	8.000.000	8.000.000
3d) <i>Riserva vincolata oneri straordinari</i>	-	10.000.000	10.000.000
II - Patrimonio vincolato	13.569.000	19.912.704	33.481.704
1) Risultato gestionale esercizio	19.921.250	(19.921.250)	-
2) Risultati gestionali relativi ad esercizi precedenti, di cui	103.471.927	8.546	103.480.473
2a) <i>Risultati relativi ad esercizi precedenti</i>	92.033.651	8.546	90.042.197
2b) <i>Riserva prima applicazione principi università</i>	11.438.276	-	11.438.276
3) Riserve statutarie	-	-	-
III - Patrimonio non vincolato	123.393.177	(19.912.704)	103.480.473
TOTALE PATRIMONIO NETTO	137.457.268	-	137.457.268

Riepilogo vincoli proposti al Consiglio di Amministrazione:

- Riserva vincolata per futuri investimenti € 3.268.604
- Riserva vincolata residui progetti € 12.213.100
- Riserva vincolata sviluppo personale didattico e ricerca € 8.000.000
- Riserva vincolata oneri straordinari € 10.000.000

Vincolo già deliberato dal Consiglio di Amministrazione in data 1 aprile 2020:

- Riserva vincolata “Emergenza Covid-19” di euro 1.000.000 con utilizzo di Patrimonio non vincolato al 31.12.2018 “Risultati relativi ad esercizi precedenti”.

4.9 ATTIVITÀ E RISORSE DESTINATE ALL'ATTUAZIONE DELLA DIRETTIVA “MISURE PER PROMUOVERE LE PARI OPPORTUNITÀ E RAFFORZARE IL RUOLO DEI COMITATI UNICI DI GARANZIA NELLE AMMINISTRAZIONI PUBBLICHE”

La Direttiva n. 2/2019 “Misure per promuovere le pari opportunità e rafforzare il ruolo dei Comitati Unici di Garanzia nelle amministrazioni pubbliche” a firma del Ministro per la Pubblica Amministrazione e del Sottosegretario delegato alle Pari Opportunità, definisce in modo dettagliato i contenuti della Relazione annuale del Comitato Unico di Garanzia ed inoltre prevede che nei bilanci annuali sia data distinta evidenza di attività e risorse destinate all'attuazione della Direttiva.

L'Ateneo di Trento, attraverso indagini ripetute nel tempo e rivolte a tutto il personale tecnico-amministrativo, si è dotato di un set di dati molto ampio che riguarda i temi del “benessere organizzativo”, secondo il modello nazionale proposto dall'Autorità Nazionale Anticorruzione (ANAC).

I questionari sono stati integrati con un modello di indagine nella identificazione delle potenziali fonti di stress lavorativo e organizzativo; si è deciso di centrare l'attenzione su diversi aspetti relativi alle relazioni sociali all'interno dei luoghi di lavoro, che riguardano in particolare: la frequenza riportata di molestie e ostracismo, la percezione di clima etico e cinismo all'interno dei gruppi di lavoro, la qualità della relazione con il superiore (aspetto peraltro già preso in esame nelle indagini ANAC, ma che merita ulteriore approfondimento).

Oltre a tali aspetti di tipo “relazionale”, si è approfondita la percezione di equilibrio tra vita lavorativa e altre sfere di vita, tema fondamentale visto il consistente investimento messo in atto in termini di politiche del personale per favorire flessibilità di orari di lavoro e di presenza fisica nel luogo di lavoro.

Infine, come già in passato, si è stimata la presenza di forme di disagio psicologico riconducibile all'esperienza di lavoro (misurato mediante lo strumento GHQ), dato essenziale per quantificare la diffusione di benessere psicologico all'interno dell'organizzazione di lavoro.

Analisi dei dati e principali criticità emerse

Il documento finale è pubblicato sul Portale di Ateneo, nell'apposita sezione dedicata al Benessere Organizzativo (link: <https://www.unitn.it/ateneo/1085/benessere-organizzativo>).

Azioni messe in campo a seguito delle indagini sul benessere organizzativo

Nell'ambito delle iniziative finalizzate a promuovere il benessere organizzativo e una migliore work-life balance previste nei Piani di riferimento (Piano Family Audit e Piano Azioni Positive), considerate anche nella sfera delle attività del Distretto Family Audit, sono state attivate iniziative volte a favorire la conciliazione tra vita lavorativa e personale, nonché azioni mirate al superamento degli squilibri di genere e al conseguimento delle pari opportunità.

Per quanto riguarda le attività di analisi del sistema di valutazione del PTA, nel 2019 sono stati realizzati alcuni **focus group** con un campione di dipendenti. Gli esiti dell'indagine hanno permesso di progettare una serie di iniziative relative al sistema di valutazione. Ad esempio, revisione del ruolo del Comitato di garanzia per le procedure di valutazione e attività formativa per le persone che hanno responsabilità valutative.

Sul lato della **conciliazione lavoro-famiglia**, sono state realizzate due iniziative in coprogettazione con FBK (*Easter camp e Preschool camp*), orientate a fornire supporto al personale nella gestione dei figli in periodi di chiusura scuola. Nel mese di giugno, hanno avuto luogo le 2 settimane di *Summerlabs* dedicate ai figli del personale di UniTrento; una terza settimana è stata realizzata a settembre.

Nel mese di maggio 2019 l'Ateneo ha inaugurato sette spazi protetti, distribuiti logisticamente nelle diverse sedi UniTrento, pensati per le esigenze di allattamento e di salute, come l'assunzione di terapie.

Per quanto riguarda le iniziative mirate al **superamento degli squilibri di genere** e al conseguimento delle pari opportunità tra donne e uomini, l'impegno si è concretizzato in una pluralità di azioni e interventi, tra cui in particolare:

- iniziative di informazione, prevenzione, sostegno e sanzione rispetto a fenomeni di molestie e di mobbing legate al genere;
- il sostegno a iniziative di ricerca, didattica e alta formazione finalizzate a promuovere una maggiore consapevolezza degli squilibri di genere al fine di porre le basi di un loro superamento;
- la predisposizione di linee guida di Ateneo per l'utilizzo di un linguaggio e di forme di comunicazione rispettoso delle differenze (di genere e, più ampiamente, culturali e identitarie);
- interventi di formazione e orientamento dedicati alle scuole, mirati al superamento delle asimmetrie nelle scelte universitarie;
- un riequilibrio della presenza di genere negli organismi decisionali e di selezione (comitati, commissioni di ammissione ai dottorati e concorsi);
- iniziative per prevenire l'abbandono dei percorsi scientifici soprattutto per le figure non stabilizzate;
- un monitoraggio dei dati relativi alla diversa distribuzione di genere delle componenti studentesca, docente e di ricerca e tecnico-amministrativa, (vd. Rapporto sulle Pari Opportunità in Ateneo - 2019).

Sono state, inoltre, rendicontate sulla piattaforma informatica della Provincia le attività relative al primo anno di **mantenimento del certificato Family Audit Executive** e nel mese di luglio 2019 è stata effettuata la visita annuale per il mantenimento del certificato.

Sono state, infine, definite le funzionalità per una "App" in materia di conciliazione ed è stato creato un primo prototipo.

In riferimento alla posizione vacante di "Consigliera di fiducia - per i casi di mobbing, straining, molestie e discriminazioni" dell'Ateneo di Trento, si è conclusa la procedura per il conferimento dell'incarico alla nuova Consigliera che ha riattivato quindi il servizio a partire dal 2 settembre 2019.

Risorse dedicate nel 2019:

Descrizione	
Azioni positive CUG	33.273
Comitato Unico di Garanzia	6.987
TOTALE	40.260

4.10 INDICAZIONI DEL RISPETTO DEGLI OBBLIGHI E I VINCOLI A CARICO DELL'UNIVERSITÀ AL FINE DI ASSICURARE IL CONCORSO AL PERSEGUIMENTO DEGLI OBIETTIVI DI FINANZA PUBBLICA

Il decreto legislativo 18 luglio 2011, n. 142 (Norme di attuazione dello statuto speciale per la Regione Trentino-Alto Adige recanti delega di funzioni legislative ed amministrative statali alla Provincia di Trento in materia di Università degli studi), che specifica i contenuti della delega alla Provincia delle funzioni amministrative e legislative statali in materia di Università, all'articolo 2, comma 3, prevede che spetta alla Provincia stabilire, d'intesa con l'Università degli studi di Trento, gli obblighi e i vincoli per l'attuazione del concorso al perseguimento degli obiettivi di finanza pubblica.

Dall'esercizio 2011 ad oggi, gli obblighi a carico dell'Università per il concorso al rispetto del Patto di stabilità sono stati individuati con specifiche intese. Con deliberazione della Giunta Provinciale del 24 maggio 2019 n. 739 sono stati definiti gli obblighi per l'esercizio 2019.

Si riportano di seguito solo gli indicatori di carattere economico, per un quadro completo dei vincoli si rimanda alla specifica relazione del Collegio dei Revisori.

a. Controllo dell'indebitamento e dell'equilibrio economico

Vincolo 2: il bilancio unico di Ateneo di previsione annuale autorizzatorio e quello a consuntivo devono garantire l'equilibrio economico, finanziario e patrimoniale. Devono essere approvati assicurandone il pareggio, assorbendo eventuali disequilibri di competenza mediante l'utilizzo di riserve patrimoniali non vincolate.

Indicatore di controllo dell'equilibrio economico (vincolo a.2.)	Risultato di esercizio
Bilancio di previsione iniziale 2019	0
Bilancio di previsione 2019 assestato	0
Bilancio Consuntivo 2019	19.921.250
Vincolo: Risultati ≥ 0	

c. Contenimento delle spese del personale

c.1. Limitazione alla spesa del personale

Vincolo: assicurare nel triennio un valore non superiore al 70% per il rapporto tra il costo del personale non finanziato da terzi e la somma dell'assegnazione stabilita per l'esercizio di riferimento per la quota base (di cui all'articolo 2 comma 2 della legge provinciale 2 novembre 1993, n. 29 così come modificato dall'articolo 68, comma 1 della legge provinciale 27 dicembre 2011, n. 18) e le tasse, soprattasse e contributi universitari.

Indicatore di personale (vincolo c.1.)	Stanziamiento esercizio 2019
Spese per il personale a carico Ateneo (A)	83.210.942
Finanziamento quota base (B)	111.024.600
Tasse e contributi universitari al netto dei rimborsi (C)	22.063.267
TOTALE (D) = (B+C)	133.087.867
Vincolo: Rapporto (A/D) = < 70%	62,52%

d. Contenimento dei costi comuni

d.1. Contenimento dei costi comuni

Vincolo: mantenere il rapporto tra i costi comuni netti e i proventi operativi uguale od inferiore a 15%.

Contenimento dei costi comuni (vincolo d.1.)	Stanziamiento esercizio 2019
Costi comuni netti *(A)	24.199.462
Proventi operativi netti **(B)	191.756.642
Vincolo: Rapporto (A/B) = < 15%	12,62%

*al netto di trasferimenti ad altri enti-partite di giro e costi imputabili direttamente alle attività di didattica e ricerca

** al netto di trasferimenti da altri enti-partite di giro

d.2. Contenimento dei costi per locazione di immobili

Vincolo: mantenere i costi per locazioni di immobili in misura pari o inferiore al valore del 2018, fatta salva l'acquisizione di nuovi spazi per servizi agli studenti.

Contenimento costi per locazione immobili (vincolo d.2.)	Stanziamiento esercizio 2019
Fitti passivi a carico Ateneo (*)	488.862
Vincolo: valore = < 496.584	488.862

(*) al netto locazione per nuovi spazi dedicati a servizi agli studenti

e. Qualificazione della spesa in ricerca, alta formazione e investimenti

Vincolo: garantire che il rapporto tra i costi dell'attività istituzionale più gli ammortamenti e i costi operativi (esclusi eventuali trasferimenti a partner o partite di giro) sia maggiore o uguale a 65%.

Qualificazione della spesa in ricerca, alta formazione e investimenti (vincolo e.)	Stanziamiento esercizio 2019
Costi dell'attività istituzionale (A)	101.390.366
Ammortamenti (B)	16.377.252
Costi operativi totali (C)	174.515.032
Vincolo: Rapporto (A+B)/C >= 65%	67,48%

4.11 RENDICONTO 2019 ACCORDI DI PROGRAMMA

Provincia autonoma di Trento

A partire dall'anno 2012 i trasferimenti dalla Provincia autonoma di Trento sono erogati sulla base del c.d. "Atto di Indirizzo". La nuova struttura di finanziamento prevede l'obbligo di rendicontazione per la quota programmatica, le attività definite di "comune interesse" e la quota di edilizia universitaria.

Il rendiconto di seguito riportato comprende anche le spese per progetti finanziati con quote di contributi residuali del precedente "Accordo di Programma".

La consuntivazione delle spese sostenute e per le quali viene richiesta l'erogazione del finanziamento anno per anno deve essere rappresentata da documenti derivanti dalla contabilità del periodo. Sono stati pertanto predisposti tre prospetti, di seguito riportati, che ricavano dati originati dalla contabilità analitica mentre per i costi del personale sono stati utilizzati elementi extracontabili che possono comunque essere ricondotti ai dati della contabilità (stipendi, oneri sociali, ecc.).

L'insieme di questi documenti è inserito nella presente relazione e fa parte integrante del bilancio 2019.

Rendiconto edilizia 2019

Le spese relative all'attività per l'edilizia universitaria sono state finanziate, nel corso dell'anno, mediante la quota di edilizia assegnata con Atto di Indirizzo per l'anno 2019, per euro 4.396.630.

Opera	ORDINE INTERNO	Totale Rendiconto
Ex Manifatture Tabacchi - Rovereto	61500067	2.722.079
Area Edilizia sportiva	61500009	633.535
Ingegneria - Mesiano	61500017	386.488
Sede Dipartimenti di Fisica e Matematica di Povo (Blocco 0)	61500015	152.610
Compendio immobiliare ex CTE	61500069	66.154
Palazzo Giurisprudenza	61500031	62.675
Sede Rettorato Palazzo Sardinia	61500068	61.503
Sedi amministrative periferiche	61500030	58.263
Palazzo Sociologia	61500004	48.902
Palazzo Fedrigotti	61500066	44.623
Polo Ferrari - Polo scientifico (Blocco 1 e 2)	61500058	39.238
Palazzo Piomarta C.s	61500010	36.913
Palazzo Economia	61500029	30.507
Centri di Ricerca Mattarello	61500060	23.663
Nuova biblioteca Le Albere	61500057	17.763
Palazzo Paolo Prodi	61500055	11.714
Totale complessivo		4.396.630

Rendiconto attività finanziate con quota programmatica e attività di “comune interesse” Atto di Indirizzo 2019 stralcio, Atto di Indirizzo 2015-2018, Atto di Indirizzo 2012-2014

Come previsto dall'Atto di Indirizzo di seguito si riporta il prospetto con evidenza dei costi sostenuti per le attività finanziate con la quota programmatica e residui accordo di programma nonché i costi sostenuti per i progetti definiti di “comune interesse”.

							Valori espressi in Euro
ATTO DI INDIRIZZO stralcio 2019	DELIBERA PAT	(A)	CONSUNTIVO 2019			(E)	(F=A-(D-E))
		PAT ATTO DI INDIRIZZO	(B) Costi	(C) Investimenti	(D=B+C) CONSUNTIVO TOTALE	A CARICO UNITN e ALTRI ENTI	TOTALE RESIDUI PAT AL 31/12/2019
QUOTA PROGRAMMATICA 2019							
Laboratorio Quantum at Trento	1848/2019	250.000,00	-	-	-	-	250.000,00
Design Research Lab (DRLab)	1848/2019	150.000,00	18.591,73	-	18.591,73	-	131.408,27
AUSILIA Fase 2.0	1848/2019	170.000,00	20.719,70	-	20.719,70	-	149.280,30
Biotecnologie per la salute umana (CIBIO) - 40103532	1848/2019	75.000,00	-	-	-	-	75.000,00
Mind/Brain sciences (CIMEC)	1848/2019	75.000,00	-	-	-	-	75.000,00
Rafforzamento aree formative	1848/2019	400.000,00	-	-	-	-	400.000,00
Centro studi geo-cartografico	1848/2019	70.000,00	-	-	-	-	70.000,00
Supporto PAT - Minoranze linguistiche - da attivare	1848/2019	30.000,00	-	-	-	-	30.000,00
Supporto PAT - LIA	1848/2019	49.500,00	-	-	-	-	49.500,00
Supporto PAT - BAT - da attivare	1848/2019	30.000,00	-	-	-	-	30.000,00
Supporto PAT - Integrazione insegnamento chimica - fisica	1848/2019	25.000,00	-	-	-	-	25.000,00
Supporto PAT - Disegno e sviluppo di una rete di novelty generation	1848/2019	80.000,00	-	-	-	-	80.000,00
Supporto PAT - Premio Mario Napoli - da attivare	1848/2019	4.500,00	-	-	-	-	4.500,00
Supporto PAT - Personale comandato - A102001	1848/2019	140.000,00	151.358,04	-	151.358,04	11.358,04	-
Supporto PAT - Risorse nuove progettualità - da attivare	1848/2019	17.400,00	-	-	-	-	17.400,00
TOTALE QUOTA PROGRAMMATICA 2019		1.566.400,00	190.669,47	-	190.669,47	11.358,04	1.387.088,57
ATTIVITÀ COMUNE INTERESSE 2019							
Vulnerabilità sismica edifici scolastici	2064/2018	40.000,00	17.915,31	-	17.915,31	-	22.084,69
Ricerca su manoscritti del compositore Maestro Luciano Chailly 1)	642/2019	3.500,00	3.494,75	-	3.494,75	-	5,25
APRIE 2019	1848/2019	193.000,00	-	-	-	-	193.000,00
Teoria del NUDGE	1848/2019	31.500,00	-	-	-	-	31.500,00
Strategia sviluppo sostenibile lungo periodo	1848/2019	30.000,00	-	-	-	-	30.000,00
Strategia sviluppo sostenibile - catalogo sussidi	1848/2019	15.000,00	-	-	-	-	15.000,00
TOTALE ATTIVITÀ COMUNE INTERESSE 2019		313.000,00	21.410,06	-	21.410,06	-	291.589,94
QUOTA PROGRAMMATICA 2018							
Laboratorio Quantum at Trento	1086/2018	375.000,00	38.836,15	-	38.836,15	-	336.163,85
quota programmatica CIBIO	1086/2018	67.250,17	26.174,37	-	26.174,37	-	41.075,80
quota programmatica CIMEC	1086/2018	150.000,00	-	-	-	-	150.000,00
Design Research Lab (DRLab)	1086/2018	100.430,19	100.430,19	-	100.430,19	-	-
AUSILIA Fase 2.0	1086/2018	134.333,86	127.965,46	6.368,40	134.333,86	-	-
nuove cattedre	1618/2018	260.000,00	82.263,61	-	82.263,61	29.343,09	207.079,48
Supporto PAT - Revisione LP 32/1990	1086/2018	40.000,00	24.581,92	-	24.581,92	-	15.418,08
Supporto PAT - Progetto mobbing	1086/2018	21.574,24	20.095,42	-	20.095,42	-	1.478,82

Valori espressi in Euro

ATTO DI INDIRIZZO stralcio 2019	DELIBERA PAT	(A) PAT ATTO DI INDIRIZZO	CONSUNTIVO 2019			(E) A CARICO UNITN e ALTRI ENTI	(F=A-(D-E)) TOTALE RESIDUI PAT AL 31/12/2019
			(B) Costi	(C) Investimenti	(D=B+C) CONSUNTIVO TOTALE		
Supporto PAT - Impatto normativa Aiuti di Stato sulle politiche PAT - da attivare	1086/2018	10.000,00	-	-	-	-	10.000,00
Supporto PAT - Minoranze Linguistiche - assegno di ricerca	1086/2018	27.000,00	25.408,34	-	25.408,34	-	1.591,66
Supporto PAT - Pari opportunità - Educare III 1)	1086/2018	1.506,79	1.493,21	-	1.493,21	-	13,58
Supporto PAT - Pari opportunità - iniziative da attivare	1086/2018	36.000,00	-	-	-	-	36.000,00
Supporto PAT - Prog LINGUE (1)	2061/2018	10.000,0	9.897,03	-	9.897,03	-	102,97
Supporto PAT - Scholars at Risks	1618/2018	30.000,00	-	-	-	-	30.000,00
Supporto PAT - Sostenibilità ambientale	1618/2018 2061/2018	30.000,00	9.063,24	-	9.063,24	-	20.936,76
Supporto PAT - BIM	2061/2018	15.000,00	11.802,92	-	11.802,92	-	3.197,08
Supporto PAT - Risorse progetti ancora da attivare	2061/2018	3.000,00	-	-	-	-	3.000,00
TOTALE QUOTA PROGRAMMATICA 2018		1.311.095,25	478.011,86	6.368,40	484.380,26	29.343,09	856.058,08
ATTIVITÀ COMUNE INTERESSE 2018							
CRIOPAT ¹⁾	234/2018	11.263,19	10.003,68	-	10.003,68	-	1.259,51
APRIE 2018 ¹⁾	1930/2018	47.405,53	47.386,28	-	47.386,28	-	19,25
Vulnerabilità sismica edifici scolastici	2064/2018	20.000,00	20.000,00	-	20.000,00	-	-
Gestione informatizzata opere pubbliche - da attivare	1086/2018	51.240,00	-	-	-	-	51.240,00
TOTALE ATTIVITÀ COMUNE INTERESSE 2018		129.908,72	77.389,96	-	77.389,96	-	52.518,76
QUOTA PROGRAMMATICA 2017							
Supporto PAT - LIA (1)	901/2017	16.205,86	10.695,00	-	10.695,00	-	5.510,86
Supporto PAT - Assegno Fisica Chimica Oss	1894/2017	24.944,72	24.944,72	-	24.944,72	-	-
Studio sugli scenari di sviluppo del laboratorio Ausilia	1894/2017	27.000,00	21.852,48	868,87	22.721,35	-	4.278,65
Laboratorio Quantum at Trento	1894/2017	183.327,20	183.327,20	-	183.327,20	-	-
Corso scienze religiose Zucal	1894/2017	14.566,43	10.143,36	-	10.143,36	-	4.423,07
PAT (AI) Acque termali minerali Jousson	1894/2017	122.758,19	72.090,82	-	72.090,82	-	50.667,37
TOTALE QUOTA PROGRAMMATICA 2017		388.802,40	323.053,58	868,87	323.922,45	-	64.879,95
ATTIVITÀ COMUNE INTERESSE 2017							
Procedura TA e contabile opere pubbliche ¹⁾	901/2017	10.533,54	3.612,42	-	3.612,42	-	6.921,12
TOTALE ATTIVITÀ COMUNE INTERESSE 2017		10.533,54	3.612,42	-	3.612,42	-	6.921,12
QUOTA PROGRAMMATICA 2016							
Supporto PAT - Minoranze linguistiche seminari	1202/2016	2.014,95	2.014,95	-	2.014,95	-	-
Supporto PAT - Programma Sviluppo Provinciale 1)	1202/2016	15.408,65	-	-	-	-	15.408,65
Supporto PAT - Progetto CLIC 1)	1202/2016	8.077,16	982,93	-	982,93	-	7.094,23
TOTALE QUOTA PROGRAMMATICA 2016		25.500,76	2.997,88	-	2.997,88	-	22.502,88
RESIDUI ATTO DI INDIRIZZO 2012-2014							
Area Energetica/green technologies 2013	AI 2012-2014	27.958,48	27.958,48	-	27.958,48	-	-

Valori espressi in Euro

ATTO DI INDIRIZZO stralcio 2019	DELIBERA PAT	(A) PAT ATTO DI INDIRIZZO	CONSUNTIVO 2019			(E) A CARICO UNITN e ALTRI ENTI	(F=A-(D-E)) TOTALE RESIDUI PAT AL 31/12/2019
			(B) Costi	(C) Investimenti	(D=B+C) CONSUNTIVO TOTALE		
Area Energetica/green technologies 2014	AI 2012-2014	500.000,00	52.566,54	91.029,84	143.596,38	-	356.403,62
Collaborazioni con enti esterni: COSBI	AI 2012-2014	849.187,87	-	-	-	-	849.187,87
Progetto Cryomon	1243/2014	47.965,92	28.549,71	-	28.549,71	-	19.416,21
TOTALE RESIDUI ATTO DI INDIRIZZO 2012-2014		1.425.112,27	109.074,73	91.029,84	200.104,57	-	1.225.007,70
TOTALE COMPLESSIVO ATTO DI INDIRIZZO		5.170.352,94	1.206.219,96	98.267,11	1.304.487,07	40.701,13	3.906.567,00

NOTE

1) progetto chiuso con residuo in economia PAT

PRECISAZIONI

2) nel rendiconto contabile inoltrato dal Polo Collina al Servizio Formazione Professionale Terziaria e Funzione di Sistema (UNITN|7410-9.3) sono esposti costi consuntivi pari a euro 171.159,70; nei rendiconti PAT Atto di Indirizzo 2018 e 2019 sono consuntivate spese totali per 172.719,70 euro con una differenza di 1.560 euro. La differenza è dovuta alla rata di dicembre di una prestazione professionale per la quale era stata fatta l'accettazione della prestazione di servizio in data 04.12.2019 ma per la quale alla data del 27.02.2020 non era stata ancora presentata fattura.

3) nel rendiconto contabile inoltrato dal Dicam ad APRIE (UNITN|24/12/2019|0050066|P) sono esposti costi consuntivi pari a euro 149.989,25 e un residuo di euro 10,75; nei rendiconti PAT Atto di Indirizzo 2018 e 2019 sono consuntivate spese totali per 149.980,75 euro il residuo al 31/12/2019 è pari a 19,25 euro. Il consuntivo del DICAM è più alto di 8,5 euro in quanto sono estati esposti costi per oneri di costi di personale di dicembre 2019 che quando sono stati pagati a gennaio/febbraio 2020 sono risultati inferiori

4) nel rendiconto sono ricompresi costi per 2.188,60 liquidati dopo la scadenza del 30/06/2019 ma che si riferiscono ad eventi svolti nel primo semestre 2019. La loro contabilizzazione e liquidazione è avvenuto dopo il 30/06 in quanto la fattura è arrivata dopo tale data.

Rendiconto residui Accordo di programma 2011 e precedenti

RESIDUI ACCORDO DI PROGRAMMA 2011 E PRECEDENTI	DELIBERA PAT	(A) PAT residui AdP al 31/12/2018	CONSUNTIVO 2019			(E=A-D) TOTALE RESIDUI PAT AL 31/12/2019
			(B) Costi	(C) Investimenti	(D=B+C) CONSUNTIVO TOTALE	
SSI - Cambiamento istituzionale, crescita e sviluppo economico - 40300313 ¹⁾	AI 2012-2014	8.894,46	8.884,04	-	8.884,04	10,42
Premio prof. Pugno - 40201423	AI 2012-2014	8.006,12	8.006,12	-	8.006,12	-
Energia Ambient-Telerilevamento Bruzzone - 40101649	1539/2009 3099/2009	185.997,95	1.254,97	1.442,04	2.697,01	183.300,94
TOTALE RESIDUI ACCORDO DI PROGRAMMA		202.898,53	18.145,13	1.442,04	19.587,17	183.311,36

NOTE

1) progetto chiuso con residuo in economia PAT

Fondazione Cassa di Risparmio di Trento e Rovereto (Ca.Ri.TRo.)

Coerentemente con quanto previsto dal documento programmatico previsionale 2019, in tale esercizio le risorse messe a disposizione dalla Fondazione Cassa di Risparmio di Trento e Rovereto hanno sostenuto la ricerca nei seguenti settori:

- Strumentazione: aggiornamento magnetoencefalografo Laboratorio MEG presso CIMeC;
- Area Scienze dalla vita:
 - “Progetto Strategie per migliorare la cognizione negli anziani”;
 - “Progetto Nanoparticelle umane per terapia di precisione: sviluppo di nuovi vettori chemioterapici e di editing genomico”;
 - “Progetto Organoidi per drug screening: un nuovo approccio per la medicina personalizzata”;
 - “Progetto Terapia differenziante dei tumori: una nuova prospettiva per un classico obiettivo”.

Il primo progetto è attivato presso il Centro Interdipartimentale Mente/Cervello mentre gli altri tre sono gestiti dal Dipartimento CIBIO.

- Area Scientifico - Tecnologica: è stato attivato presso il Dipartimento di Ingegneria civile, ambientale e meccanica il “Progetto Weezard: un sistema integrato di modellazione matematica a servizio della sicurezza nei confronti di pericoli idrogeologici in ambiente montano”.
- Terza Missione: in quest’ambito è stata finanziata la 35° conferenza internazionale di meteorologia alpina “ICAM2019” ed è proseguito il sostegno al progetto “Scienza, Tecnologia e Società: comunicare la ricerca nell’epoca dei media digitali” avviato presso il Dipartimento di Sociologia e Ricerca Sociale.
- Area della formazione: le risorse messe a disposizione dalla Fondazione sono state destinate al finanziamento del Collegio “Bernardo Clesio” e dei percorsi di alta specializzazione congiunti con la Scuola Internazionale Superiore di Studi Avanzati (SISSA).

Per quanto riguarda i residui del “Piano attuativo 2016–2019”, la Fondazione ha accolto la nostra richiesta di proroga per l’utilizzo delle somme non spese sui seguenti progetti:

- Area Scienze dalla vita:
 - Progetto Biomedicina di precisione (Dipartimento CIBIO);
 - Progetto Riposizionamento Farmaci (Dipartimento CIBIO);
 - Progetto Biomarker DSA (Centro CIMeC);
- Area Scientifico – Tecnologica:
 - Progetto Meccatronica (Dipartimento di Ingegneria Industriale);
 - Progetto Laboratorio Q@TN (Dipartimento di Fisica)
- Dottorati di ricerca: la Fondazione ha proseguito il finanziamento di quattro borse di dottorato: una per il Corso di Dottorato in Cognitive and Brain Sciences, una per il Corso in Scienze Cognitive e due per il Corso in Scienze Biomolecolari.

INIZIATIVE PIANO ATTUATIVO 2016-2018 RESIDUI	CONSUNTIVO 2019	FONDAZIONE CASSA DI RISPARMIO DI TRENTO E ROVERETO	UNIVERSITÀ E ALTRI ENTI	TOTALE FINANZIAMENTI
PIANO ATTREZZATURE SCIENTIFICHE E TECNOLOGICHE	-	-	-	-
AREA SCIENZE DELLA VITA	502.829,60	502.829,60	-	502.829,60
AREA SCIENTIFICO TECNOLOGICA	67.569,38	67.569,38	-	67.569,38
PROGETTI DI DIVULGAZIONE SCIENTIFICA E COLLABORAZIONE TERRITORIALE	11.308,60	11.308,60	-	11.308,60
COLLEGIO B. CLESIO E PERCORSI DI ECCELLENZA	81.268,87	81.268,87	-	81.268,87
TOTALE INIZIATIVE 2019	662.976,45	662.976,45	-	662.976,45

INIZIATIVE PIANO ATTUATIVO 2019	CONSUNTIVO 2019	FONDAZIONE CASSA DI RISPARMIO DI TRENTO E ROVERETO	UNIVERSITÀ E ALTRI ENTI	TOTALE FINANZIAMENTI
STRUMENTAZIONE	-	-	-	-
AREA SCIENZE DELLA VITA	68.167,57	68.167,57	-	68.167,57
AREA SCIENTIFICO TECNOLOGICA	2.208,71	2.208,71	-	2.208,71
TERZA MISSIONE	22.466,68	22.466,68	-	22.466,68
AREA DELLA FORMAZIONE_COLLEGIO B. CLESIO E PERCORSI DI ECCELLENZA	321.171,50	130.000,00	191.171,50	321.171,50
TOTALE INIZIATIVE 2019	414.014,46	222.842,96	191.171,50	414.014,46

4.12 RENDICONTO UNICO D'ATENEIO IN CONTABILITÀ FINANZIARIA (PROSPETTO DEI DATI SIOPE)

Il Decreto Interministeriale MIUR-MEF n. 19 del 14 gennaio 2014 prevede che, a decorrere dall'adeguamento della codifica SIOPE alla struttura del piano dei conti finanziario di cui al decreto del Presidente della Repubblica n.132 del 4 ottobre 2013, cessa l'obbligo per le Università di redigere il rendiconto unico di Ateneo in contabilità finanziaria secondo gli schemi dell'allegato 2 al sopra citato decreto, prevedendo invece che al bilancio unico d'Ateneo di esercizio venga allegato un rendiconto che ricalchi la codifica di SIOPE.

Il Decreto Interministeriale MIUR-MEF n.394 dell'8 giugno 2017 ha innovato in modo rilevante quanto previsto dal Decreto Interministeriale MIUR-MEF n.19 del 14 gennaio 2014 prevedendo, tra l'altro, che i documenti contabili di cui sopra siano predisposti in termini di cassa.

Con Decreto del Ministro dell'economia e delle finanze di data 5 settembre 2017 sono state adeguate, a decorrere dal 1° gennaio 2018, le codifiche SIOPE delle Università alla struttura del piano dei conti finanziario.

Ne consegue che, a partire quindi dal bilancio unico d'Ateneo d'esercizio per l'anno 2018, le Università siano tenute ad allegare esclusivamente i prospetti dei dati SIOPE al 31 dicembre, completi, relativamente alla spesa, della ripartizione per missioni e programmi.

Quanto sopra viene ulteriormente sottolineato dalla Commissione per la Contabilità Economico Patrimoniale sul sito <https://coep.miur.it> in risposta al quesito n.55 posto dall'Ateneo di Trento in data 25 marzo 2019.

Secondo quanto disposto dall'art. 3 "Principi di classificazione" del DM 21 del 16 gennaio 2014, a ciascun programma sono imputate tutte le spese che risultano direttamente riconducibili allo stesso, mentre le spese destinate congiuntamente a diversi programmi sono da attribuire agli stessi sulla base dei sistemi e delle procedure di contabilità analitica.

L'Ateneo adotta un reporting gestionale a consuntivo basato su specifici driver di allocazione delle risorse, che evidenziano la destinazione d'uso delle stesse, con lo specifico obiettivo di analizzare il costo pieno delle strutture accademiche, tenendo distinti i costi riferiti a didattica da quelli riferiti a ricerca. L'elaborazione di tale reporting gestionale è tuttavia successiva all'approvazione del bilancio consuntivo, quindi per la classificazione delle spese sostenute nel 2019 in missioni e programmi si sono dovute utilizzare le percentuali di distribuzione dei costi delle ultime allocazioni disponibili (consuntivo 2018).

Di seguito i criteri adottati:

- nel programma "Ricerca scientifica e tecnologica applicata" sono riportate le spese relative a progetti per attività conto terzi, che trovano contropartita nella voce del conto economico "Proventi da Ricerche commissionate e trasferimento tecnologico". Tutte le restanti uscite per ricerca, sia dirette (progetti, assegnazioni di Ateneo, dottorati...) che indirette (costo del personale, utenze, servizi informatici e altri servizi) sono attribuite al programma "Ricerca scientifica e tecnologica di base";
- tutte le spese relative alla didattica sono state inserite nel programma "Sistema universitario e formazione post universitaria";
- nel rispetto di quanto previsto nel Manuale Tecnico Operativo le spese per il personale ricercatore sono attribuite per il 25% al programma "Sistema universitario e formazione post universitaria" e al 75% al programma "Ricerca scientifica e tecnologica di base", mentre quelle per il personale docente sono ripartite al 50% tra i due programmi;
- nel programma "Indirizzo politico" trovano collocazione le spese relative alle indennità di carica, comprese quelle dei direttori di Dipartimenti e Centri, ai gettoni e compensi per la partecipazione agli organi di governo e tutte le altre spese direttamente correlate;
- al programma "Servizi e affari generali per le amministrazioni" sono imputate le spese sostenute dalle strutture gestionali e di servizio non attribuibili ad altri specifici programmi.

Si precisa che nel programma "Sistema universitario e formazione post universitaria" sono inserite tutte le uscite relative alla didattica ed ai servizi a favore degli studenti, ad eccezione delle sole borse per il diritto allo studio a favore di studenti aventi cittadinanza di Stati non appartenenti all'Unione Europea e non residenti in Italia, che rientrano nella voce "Diritto allo studio nell'istruzione universitaria".

Di seguito si propongono i prospetti dei dati SIOPE al 31 dicembre 2019; nelle colonne a destra le spese di cassa vengono riproposte secondo la classificazione per missioni e programmi (in ottemperanza a quanto previsto dall'art. 2 del DM 21 del 16 gennaio 2014 ed in coerenza con quanto stabilito nel Manuale Tecnico Operativo, adottato con decreto del Direttore Generale presso il Dipartimento per la formazione superiore e per la ricerca del MIUR prot. n. 0003112 del 2 dicembre 2015).

Valori espressi in euro

RENDICONTO UNICO IN CONTABILITÀ FINANZIARIA (prospetto dei dati SIOPE)

ENTRATE

E/U	LIVELLO	DESCRIZIONE	
E	I	Entrate correnti di natura tributaria, contributiva e perequativa	
E	II	Tributi	
E	III	Imposte, tasse e proventi assimilati	
E	I	Trasferimenti correnti	153.647.301,81
E	II	Trasferimenti correnti	153.647.301,81
E	III	Trasferimenti correnti da Amministrazioni pubbliche	149.524.938,56
E	IV	Trasferimenti correnti da Amministrazioni Centrali	6.955.060,50
E	IV	Trasferimenti correnti da Amministrazioni Locali	142.569.878,06
E	IV	Trasferimenti correnti da Enti di Previdenza	
E	III	Trasferimenti correnti da Famiglie	84.371,95
E	IV	Trasferimenti correnti da famiglie	84.371,95
E	III	Trasferimenti correnti da Imprese	529.808,60
E	IV	Sponsorizzazioni da imprese	
E	IV	Altri trasferimenti correnti da imprese	529.808,60
E	III	Trasferimenti correnti da Istituzioni Sociali Private	774.435,84
E	IV	Trasferimenti correnti da Istituzioni Sociali Private	774.435,84
E	III	Trasferimenti correnti dall'Unione Europea e dal Resto del Mondo	2.733.746,86
E	IV	Trasferimenti correnti dall'Unione Europea	2.704.656,39
E	IV	Trasferimenti correnti dal Resto del Mondo	29.090,47
E	I	Entrate extratributarie	31.907.330,26
E	II	Vendita di beni e servizi e proventi derivanti dalla gestione dei beni	29.861.946,65
E	III	Vendita di beni	171.744,26
E	III	Entrate dalla vendita e dall'erogazione di servizi	29.690.202,39
E	III	Proventi derivanti dalla gestione dei beni	
E	II	Interessi attivi	29,11
E	III	Interessi attivi da titoli o finanziamenti a breve termine	
E	III	Interessi attivi da titoli o finanziamenti a medio - lungo termine	
E	III	Altri interessi attivi	29,11
E	II	Altre entrate da redditi da capitale	870,00
E	III	Altre entrate da redditi da capitale	870,00
E	II	Rimborsi e altre entrate correnti	2.044.484,50
E	III	Indennizzi di assicurazione	
E	III	Rimborsi in entrata	2.026.522,86
E	III	Altre entrate correnti n.a.c.	17.961,64
E	I	Entrate in conto capitale	37.771.036,54
E	II	Contributi agli investimenti	37.546.036,54
E	III	Contributi agli investimenti da amministrazioni pubbliche	18.896.191,46
E	IV	Contributi agli investimenti da Amministrazioni Centrali	15.104.299,53
E	IV	Contributi agli investimenti da Amministrazioni Locali	3.791.891,93
E	IV	Contributi agli investimenti da Enti di Previdenza	
E	III	Contributi agli investimenti da Famiglie	770,00
E	IV	Contributi agli investimenti da Famiglie	770,00
E	III	Contributi agli investimenti da Imprese	439.943,95
E	IV	Contributi agli investimenti da imprese controllate	
E	IV	Contributi agli investimenti da altre imprese partecipate	
E	IV	Contributi agli investimenti da altre imprese	439.943,95
E	III	Contributi agli investimenti da Istituzioni Sociali Private	3.487.475,98
E	IV	Contributi agli investimenti da Istituzioni Sociali Private	3.487.475,98
E	III	Contributi agli investimenti dall'Unione Europea e dal Resto del Mondo	14.721.655,15

Valori espressi in euro

RENDICONTO UNICO IN CONTABILITÀ FINANZIARIA (prospetto dei dati SIOPE)

ENTRATE

E	IV	Fondo Europeo di sviluppo regionale (FESR)	
E	IV	Contributi agli investimenti dal Resto del Mondo	1.402.805,75
E	IV	Altri contributi agli investimenti dall'Unione Europea	13.318.849,40
E	III	Contributi agli investimenti direttamente destinati al rimborso di prestiti da amministrazioni pubbliche	
E	IV	Contributi agli investimenti direttamente destinati al rimborso di prestiti da Amministrazioni Centrali	
E	IV	Contributi agli investimenti direttamente destinati al rimborso di prestiti da Amministrazioni Locali	
E	II	Altri trasferimenti in conto capitale	225.000,00
E	III	Altri trasferimenti in conto capitale da Famiglie	75.000,00
E	III	Altri trasferimenti in conto capitale da Imprese	
E	III	Altri trasferimenti in conto capitale da Istituzioni Sociali Private	150.000,00
E	II	Entrate da alienazione di beni materiali e immateriali	
E	III	Alienazione di beni materiali	
E	III	Cessione di Terreni e di beni materiali non prodotti	
E	III	Alienazione di beni immateriali	
E	II	Altre entrate in conto capitale	
E	III	Entrate in conto capitale dovute a rimborsi, recuperi e restituzioni di somme non dovute o incassate in eccesso	
E	I	Entrate da riduzione di attività finanziarie	1.082,00
E	II	Alienazione di attività finanziarie	1.082,00
E	III	Alienazione di partecipazioni	1.082,00
E	III	Alienazione di titoli obbligazionari a breve termine	
E	III	Alienazione di titoli obbligazionari a medio - lungo termine	
E	II	Riscossione crediti di medio - lungo termine	
E	III	Riscossione crediti sorti a seguito di escussione di garanzie in favore di Amministrazioni Pubbliche	
E	III	Riscossione crediti sorti a seguito di escussione di garanzie in favore di Famiglie	
E	III	Riscossione crediti sorti a seguito di escussione di garanzie in favore di Imprese	
E	III	Riscossione crediti sorti a seguito di escussione di garanzie in favore di Istituzioni Sociali Private	
E	III	Riscossione crediti sorti a seguito di escussione di garanzie in favore dell'Unione Europea e del Resto del Mondo	
E	II	Altre entrate per riduzione di attività finanziarie	
E	III	Prelievi da depositi bancari	
E	I	Accensione Prestiti	
E	II	Accensione prestiti a breve termine	
E	III	Finanziamenti a breve termine	
E	II	Accensione mutui e altri finanziamenti a medio lungo termine	
E	III	Finanziamenti a medio lungo termine	
E	III	Accensione Prestiti - Leasing finanziario	
E	I	Anticipazione da istituto tesoriere/cassiere	
E	II	Anticipazione da istituto tesoriere/cassiere	
E	III	Anticipazione da istituto tesoriere/cassiere	
E	I	Entrate per conto terzi e partite di giro	5.869.225,34
E	II	Entrate per partite di giro	3.299.319,50
E	III	Altre ritenute	476.593,08
E	III	Ritenute su redditi da lavoro dipendente	
E	III	Ritenute su redditi da lavoro autonomo	
E	III	Altre entrate per partite di giro	2.822.726,42
E	II	Entrate per conto terzi	2.569.905,84
E	III	Rimborsi per acquisto di beni e servizi per conto terzi	
E	III	Trasferimenti da Amministrazioni pubbliche per operazioni conto terzi	
E	III	Trasferimenti da altri settori per operazioni conto terzi	
E	III	Depositi di /presso terzi	36.307,32
E	III	Riscossione imposte e tributi per conto terzi	2.533.598,52
E	III	Altre entrate per conto terzi	

Valori espressi in Euro		Siope 2019	Ric Base	Ric Appl	Istruz Sup	Diritto Studio	Ind Pol	Serv Gen Amm
RENDICONTO UNICO IN CONTABILITÀ FINANZIARIA (Prospetto dei dati Siope 2019)								
		186.741.627,29	89.340.870,10	5.320.484,79	55.351.651,26	644.380,00	710.562,67	35.373.678,47
U I	Spese correnti	162.468.600,69	74.222.822,23	4.351.947,92	52.241.957,28	644.380,00	706.498,02	30.300.995,24
U II	Redditi da lavoro dipendente	94.441.594,67	44.605.277,89	697.239,38	28.722.726,12	-	530.719,40	19.885.631,88
U III	Retribuzioni lorde	75.291.931,00	36.366.258,34	697.239,38	22.347.036,09	-	410.352,91	15.471.044,28
U III	Contributi sociali a carico dell'ente	19.149.663,67	8.239.019,55	-	6.375.690,03	-	120.366,49	4.414.587,60
U II	Imposte e tasse a carico dell'ente	6.470.577,83	2.198.585,63	1.175,48	1.828.004,53	-	32.791,55	2.410.020,64
U III	Imposte, tasse e proventi assimilati a carico dell'ente	6.470.577,83	2.198.585,63	1.175,48	1.828.004,53	-	32.791,55	2.410.020,64
U II	Acquisto di beni e servizi	35.789.567,51	14.243.679,85	3.477.536,14	11.335.701,79	11.513,42	139.951,80	6.581.184,51
U III	Acquisto di beni	3.685.545,8	2.591.564,54	292.931,56	690.322,30	-	289,04	110.438,43
U III	Acquisto di servizi	32.104.021,64	11.652.115,31	3.184.604,58	10.645.379,49	11.513,42	139.662,76	6.470.746,08
U II	Trasferimenti correnti	24.209.927,90	12.862.759,38	175.996,92	9.871.956,45	632.866,58	2.400,00	663.948,57
U III	Trasferimenti correnti a Amministrazioni Pubbliche	2.897.306,51	81.118,26	36.000,00	2.775.188,25	-	-	5.000,00
U IV	Trasferimenti correnti a Amministrazioni Centrali	42.800,00	-	-	42.800,00	-	-	-
U IV	Trasferimenti correnti a Amministrazioni Locali	2.854.506,51	81.118,26	36.000,00	2.732.388,25	-	-	5.000,00
U IV	Trasferimenti correnti a Enti di Previdenza	-	-	-	-	-	-	-
U III	Trasferimenti correnti a Famiglie	20.423.658,00	12.361.694,55	139.996,92	6.951.693,48	632.866,58	2.400,00	335.006,47
U IV	Interventi previdenziali	42.691,80	-	-	42.691,80	-	-	-
U IV	Borse di studio, dottorati di ricerca e contr. di formaz. e spec. a area medica	19.832.602,74	12.348.752,37	138.016,92	6.376.560,40	632.866,58	2.400,00	334.006,47
U IV	Altri trasferimenti a famiglie	548.363,46	12.942,18	1.980,00	532.441,28	-	-	1.000,00
U III	Trasferimenti correnti a Imprese	508.675,00	413.915,57	-	89.259,43	-	-	5.500,00
U IV	Trasferimenti correnti a imprese controllate	-	-	-	-	-	-	-
U IV	Trasferimenti correnti a altre imprese partecipate	447.255,00	407.915,57	-	39.339,43	-	-	-
U IV	Trasferimenti correnti a altre imprese	61.420,00	6.000,00	-	49.920,00	-	-	5.500,00
U III	Trasferimenti correnti a Istituzioni Sociali Private	366.827,92	5.516,00	-	53.880,29	-	-	307.431,63
U IV	Trasferimenti correnti a Istituzioni Sociali Private	366.827,92	5.516,00	-	53.880,29	-	-	307.431,63
U III	Trasferimenti correnti versati all'Unione Europea e al Resto del Mondo	13.460,47	515,00	-	1.935,00	-	-	11.010,47
U IV	Trasferimenti correnti al Resto del Mondo	13.460,47	515,00	-	1.935,00	-	-	11.010,47
U IV	Altri Trasferimenti correnti alla UE	-	-	-	-	-	-	-
U II	Interessi passivi	129.608,87	-	-	-	-	-	129.608,87

<i>Valori espressi in Euro</i>		Siope 2019	Ric Base	Ric Appl	Istruz Sup	Diritto Studio	Ind Pol	Serv Gen Amm
RENDICONTO UNICO IN CONTABILITÀ FINANZIARIA (Prospetto dei dati Siope 2019)								
U III	Interessi su finanziamenti a breve termine	-	-	-	-	-	-	--
U III	Interessi su Mutui e altri finanz. a medio lungo termine	129.558,93	-	-	-	-	-	129.558,93
U III	Altri interessi passivi	49,94	-	-	-	-	-	49,94
U II	Altre spese per redditi da capitale	-	-	-	-	-	-	-
U III	Diritti reali di godimento e servitù onerose	-	-	-	-	-	-	-
U III	Altre spese per redditi da capitale n.a.c.	-	-	-	-	-	-	-
U II	Rimborsi e poste correttive delle entrate	922.037,70	287.059,48	-	414.077,71	-	504,69	220.395,82
U III	Rimborsi spese di personale (comando, distacco, fuori ruolo, convenz., ecc.)	555.691,60	285.376,72	-	49.424,37	-	504,69	220.385,82
U III	Rimborsi di trasferimenti all'Unione Europea	50.475,00	-	-	50.475,00	-	-	-
U III	Altri Rimborsi di parte corrente di somme non dovute o incassate in eccesso	315.871,10	1.682,76	-	314.178,34	-	-	10,00
U II	Altre spese correnti	505.286,21	25.460,00	-	69.490,68	-	130,58	410.204,95
U III	Versamenti IVA a debito	-	-	-	-	-	-	-
U III	Premi di assicurazione	392.257,64	23,00	-	-	-	-	392.234,64
U III	Spese dovute a sanzioni, risarcimenti e indennizzi	-	-	-	-	-	-	-
U III	Altre spese correnti n.a.c.	113.028,57	25.437,00	-	69.490,68	-	130,58	17.970,31
U I	Spese in conto capitale	9.245.108,99	5.792.339,95	314.849,39	1.933.598,77	-	-	1.204.320,88
U II	Investimenti fissi lordi e acquisto di terreni	8.836.063,07	5.595.090,03	128.533,39	1.908.118,77	-	-	1.204.320,88
U III	Beni materiali	7.765.750,19	4.815.776,95	122.581,76	1.806.495,25	-	-	1.020.896,23
U III	Terreni e beni materiali non prodotti	52.501,00	-	-	-	-	-	52.501,00
U III	Beni immateriali	1.017.811,88	779.313,08	5.951,63	101.623,52	-	-	130.923,65
U III	Beni materiali acquisiti mediante operaz. di leasing fin.	-	-	-	-	-	-	-
U II	Contributi agli investimenti	205.438,19	110.438,19	69.520,00	25.480,00	-	-	-
U III	Contributi agli investimenti a Amministrazioni pubbliche	95.019,03	95.019,03	-	-	-	-	-
U IV	<i>Contributi agli investimenti a Amministraz. Centrali</i>	-	-	-	-	-	-	-
U IV	<i>Contributi agli investimenti a Amministrazioni Locali</i>	95.019,03	95.019,03	-	-	-	-	-

Valori espressi in Euro		Siope 2019	Ric Base	Ric Appl	Istruz Sup	Diritto Studio	Ind Pol	Serv Gen Amm
RENDICONTO UNICO IN CONTABILITÀ FINANZIARIA (Prospetto dei dati Siope 2019)								
U IV	Contributi agli investimenti a Enti di Previdenza	-	-	-	-	-	-	-
U III	Contributi agli investimenti a Famiglie	-	-	-	-	-	-	-
U IV	Contributi agli investimenti a Famiglie	-	-	-	-	-	-	-
U III	Contributi agli investimenti a Imprese	105.520,00	10.520,00	69.520,00	25.480,00	-	-	-
U IV	Contributi agli investimenti a imprese controllate	-	-	-	-	-	-	-
U IV	Contributi agli investimenti a altre impr. partecipate	22.320,00	-	22.320,00	-	-	-	-
U IV	Contributi agli investimenti a altre imprese	83.200,00	10.520,00	47.200,00	25.480,00	-	-	-
U III	Contributi agli investimenti a Istituzioni Sociali Private	-	-	-	-	-	-	-
U IV	Contributi agli investimenti a Istituzioni Sociali Private	-	-	-	-	-	-	-
U III	Contributi agli investimenti all'Unione Europea e al Resto del Mondo	4.899,16	4.899,16	-	-	-	-	-
U IV	Contributi agli investimenti all'Unione Europea	-	-	-	-	-	-	-
U IV	Contributi agli investimenti al Resto del Mondo	4.899,16	4.899,16	-	-	-	-	-
U II	Altri trasferimenti in conto capitale	195.242,07	78.446,07	116.796,00				
U III	Altri trasferimenti in conto capitale n.a.c. all'U.E. e al resto del Mondo	195.242,07	78.446,07	116.796,00	-	-	-	-
U II	Altre spese in conto capitale	8.365,66	8.365,66	-	-	-	-	-
U III	Altri rimborsi in conto capitale di somme non dovute o incassate in eccesso	8.365,66	8.365,66	-	-	-	-	-
U I	Spese per incremento attività finanziarie	8.000,00	-	-	-	-	-	8.000,00
U II	Acquisizioni di attività finanziarie	8.000,00	-	-	-	-	-	8.000,00
U III	Acquisizioni di partecipazioni e conferimenti di capitale	-	-	-	-	-	-	-
U III	Acquisizione di titoli obbligazionari a breve termine	-	-	-	-	-	-	-
U III	Acquisizione di titoli obbligaz. a medio-lungo termine	8.000,00	-	-	-	-	-	8.000,00

Valori espressi in Euro		Siope 2019	Ric Base	Ric Appl	Istruz Sup	Diritto Studio	Ind Pol	Serv Gen Amm
RENDICONTO UNICO IN CONTABILITÀ FINANZIARIA (Prospetto dei dati Siope 2019)								
U II	Concessione crediti di medio-lungo termine	-	-	-	-	-	-	-
U III	Concessione crediti a A.P. a seguito di escuss. di garanzie	-	-	-	-	-	-	-
U III	Concessione crediti a Famiglie a seguito di escussione di garanzie	-	-	-	-	-	-	-
U III	Concessione crediti a Imprese a seguito di escussione di garanzie	-	-	-	-	-	-	-
U III	Concessione crediti a Istituz. Soc. Private a seguito di escussione di garanzie	-	-	-	-	-	-	-
U III	Concessione crediti a U.E. e Resto del Mondo a seguito di escuss. di garanzie	-	-	-	-	-	-	-
U II	Altre spese per incremento di attività finanziarie	-	-	-	-	-	-	-
U III	Versamenti a depositi bancari	-	-	-	-	-	-	-
U I	Rimborso Prestiti	2.488.173,47	-	-	-	-	-	2.488.173,47
U II	Rimborso prestiti a breve termine	-	-	-	-	-	-	-
U III	Rimborso Finanziamenti a breve termine	-	-	-	-	-	-	-
U II	Rimborso mutui e altri finanz. a medio lungo termine	2.488.173,47	-	-	-	-	-	2.488.173,47
U III	Rimborso mutui e altri finanziamenti a medio lungo termine	2.488.173,47	-	-	-	-	-	2.488.173,47
U III	Rimborso Prestiti - Leasing finanziario	-	-	-	-	-	-	-
U I	Chiusura Anticipazioni ricevute da istituto tesoriere/cassiere	-	-	-	-	-	-	-
U II	Chiusura Anticipazioni ricevute da istituto tesoriere/cassiere	-	-	-	-	-	-	-
U III	Chiusura Anticipazioni ricevute da istituto tesoriere/cassiere	-	-	-	-	-	-	-
U I	Uscite per conto terzi e partite di giro	12.531.744,14	9.325.707,92	653.687,48	1.176.095,21		4.064,65	1.372.188,88
U II	Uscite per partite di giro	6.144.373,52	2.940.701,91	653.687,48	1.176.095,21		4.064,65	1.369.824,27
U III	Versamenti di altre ritenute	6.048.121,65	2.940.547,30	653.687,48	1.129.022,93		4.012,30	1.320.851,64
U III	Versamenti di ritenute su Redditi da lavoro dipendente	-	-	-	-		-	-
U III	Versamenti di ritenute su Redditi da lavoro autonomo	-	-	-	-		-	-
U III	Altre uscite per partite di giro	96.251,87	154,61		47.072,28		52,35	48.972,63

<i>Valori espressi in Euro</i>		Siope 2019	Ric Base	Ric Appl	Istruz Sup	Diritto Studio	Ind Pol	Serv Gen Amm
RENDICONTO UNICO IN CONTABILITÀ FINANZIARIA (Prospetto dei dati Siope 2019)								
U II	Uscite per conto terzi	6.387.370,62	6.385.006,01					2.364,61
U III	Acquisto di beni e servizi per conto terzi	-	-	-	-	-	-	-
U III	Trasferimenti per conto terzi a Amministrazioni pubbliche	-	-	-	-	-	-	-
U III	Trasferimenti per conto terzi a Altri settori	-	-	-	-	-	-	-
U III	Depositi di/presso terzi	2.364,61	-	-	-	-	-	2.364,61
U III	Versamenti di imposte e tributi riscosse per conto terzi	-	-	-	-	-	-	-
U III	Altre uscite per conto terzi	6.385.006,01	6.385.006,01	-	-	-	-	-

4.13 PROSPETTO DEI TEMPI DI PAGAMENTO

Il Decreto Legge n.66 del 24 aprile 2014 convertito, con modificazioni, dalla Legge 23 giugno 2014 n.89 dispone l'obbligo per le pubbliche amministrazioni di cui all'articolo 1, comma 2, del decreto legislativo 30 marzo 2001 n.165, di allegare alle relazioni che accompagnano i bilanci consuntivi un prospetto, sottoscritto dal rappresentante legale e dal responsabile finanziario, attestante l'importo dei pagamenti relativi a transazioni commerciali effettuati dopo la scadenza dei termini previsti dal decreto legislativo 9 ottobre 2002 n.231, nonché l'indicatore annuale di tempestività dei pagamenti di cui all'articolo 33 del decreto legislativo 14 marzo 2013 n.33.

1) IMPORTO DEI PAGAMENTI RELATIVI A TRANSAZIONI COMMERCIALI EFFETTUATI DOPO LA SCADENZA DEI TERMINI PREVISTI DAL D.LGS. N.231/2002: euro **8.262.676**

L'importo è da soppesare rispetto al totale dei pagamenti di debiti commerciali effettuati nell'esercizio 2019, di complessivi 39,8 mln di euro; oltre il 43 % dei ritardati pagamenti (euro 3,6 mln di euro su un totale di 8,3 mln di euro) è stato eseguito entro i 5 giorni successivi alla scadenza del debito.

2) INDICATORE ANNUALE DI TEMPESTIVITÀ DEI PAGAMENTI DELLE TRANSAZIONI COMMERCIALI: - **8,89**

In base all'articolo 9 del DPCM 22 settembre 2014 questo indicatore è dato dalla media dei giorni effettivi intercorrenti tra le date di scadenza delle fatture emesse a titolo corrispettivo di transazioni commerciali, o richieste equivalenti di pagamento, e le date di pagamento ai fornitori. Quindi considerato detto valore si è proceduto in media a pagare entro 21 giorni dalla data di arrivo della fattura.

Il Rettore

Paolo Collini

La Dirigente della Direzione pianificazione approvvigionamenti e amministrazione

Elisabetta Endrici

Documento firmato digitalmente (ai sensi del Codice dell'Amministrazione Digitale e normativa connessa)

CAPITOLO 5

RELAZIONE DEL COLLEGIO DEI REVISORI



RELAZIONE DEL COLLEGIO DEI REVISORI

Al Consiglio di Amministrazione dell'Università degli Studi di Trento,

il Collegio ha svolto il controllo sul bilancio unico d'Ateneo dell'Università degli Studi di Trento chiuso al 31 dicembre 2019, la cui responsabilità di redazione e rappresentazione veritiera e corretta compete agli Amministratori dell'Università medesima, mentre compete al Collegio dei Revisori la responsabilità del giudizio professionale espresso sul bilancio.

Il bilancio unico d'Ateneo dell'esercizio chiuso al 31 dicembre 2019, predisposto dal Rettore, è stato redatto seguendo lo schema e i principi individuati dal Decreto Ministeriale n. 19 del 14 gennaio 2014 e successive modificazioni (Decreto Interministeriale n. 394 del 8 giugno 2017), le indicazioni del Manuale Tecnico Operativo aggiornato dal Decreto Direttoriale n. 1055 del 30 maggio 2019, l'art. 33 del Regolamento di Ateneo per la Finanza e la Contabilità e risulta costituito da Stato Patrimoniale, Conto Economico, Rendiconto Finanziario, Nota Integrativa ed è corredato dalla Relazione sulla Gestione e dal Rendiconto Unico di Ateneo in contabilità Finanziaria.

Nella predisposizione dell'allegato bilancio, l'Università di Trento si è attenuta alle disposizioni del Regolamento di Ateneo per la Finanza e la Contabilità ed in particolare all'art. 35 del Regolamento stesso.

La presente Relazione risulta composta di tre parti:

- la prima è relativa alle generali funzioni di controllo sulla gestione contabile – amministrativa e vigilanza sul rispetto dei principi di corretta amministrazione e delle



Collegio dei Revisori dei Conti

norme vigenti in materia demandate al Collegio dei Revisori, di cui all'art 16 del vigente Statuto e dall'art. 18 del Regolamento di Ateneo per la Finanza e la Contabilità;

- la seconda è relativa al bilancio di esercizio espresso in ottemperanza alle previsioni di cui all'articolo 5 del D.Lgs 27 gennaio 2012, n. 18, comma 4 e dagli articoli 18 e 33 del Regolamento di Ateneo per la Finanza e la Contabilità;
- la terza è relativa a osservazioni e proposte in ordine all'approvazione del bilancio.

Parte prima

Relazione sulle funzioni di controllo sulla gestione contabile – amministrativa e vigilanza sul rispetto dei principi di corretta amministrazione e delle norme vigenti in materia

Abbiamo vigilato sull'osservanza della legge e dello statuto e sul rispetto dei principi di corretta amministrazione.

Abbiamo partecipato alle riunioni del Consiglio di Amministrazione in relazione alle quali, sulla base delle informazioni disponibili, non abbiamo rilevato violazioni della legge e dello statuto, né operazioni manifestamente imprudenti, azzardate, in potenziale conflitto di interesse o tali da compromettere l'integrità del patrimonio dell'Ateneo.

Abbiamo acquisito dagli Amministratori durante le riunioni svoltesi informazioni in merito all'andamento delle operazioni dell'Ateneo e informazioni sul generale andamento della gestione e sulla sua prevedibile evoluzione, nonché sulle operazioni di maggiore rilievo, per dimensioni o caratteristiche, effettuate dall'Ateneo e, in base alle informazioni acquisite, non abbiamo osservazioni particolari da riferire.



Collegio dei Revisori dei Conti

Abbiamo acquisito conoscenza e vigilato, per quanto di nostra competenza, sull'adeguatezza e sul funzionamento dell'assetto organizzativo dell'Ateneo anche tramite la raccolta di informazioni dai responsabili delle diverse funzioni.

Abbiamo apprezzato il significativo impegno dell'Ateneo volto a consolidare il sistema dei controlli interni che deve essere accompagnato da costante monitoraggio ed adeguamento delle procedure in essere.

Abbiamo acquisito conoscenza e vigilato, per quanto di nostra competenza, sull'adeguatezza e sul funzionamento del sistema amministrativo-contabile, nonché sull'affidabilità di quest'ultimo a rappresentare correttamente i fatti di gestione, mediante l'ottenimento di informazioni dai responsabili delle funzioni e l'esame dei documenti dell'Ateneo e, a tale riguardo, non abbiamo osservazioni particolari da riferire.

Il Collegio dei Revisori dà atto di quanto segue:

- Nel corso dell'esercizio 2019 il presente Collegio dei Revisori ha emesso, in ottemperanza alle previsioni contenute nell'art. 22, comma 6, del Regolamento di Ateneo per la Finanza e la Contabilità, il proprio parere sul Bilancio unico di Ateneo di previsione annuale autorizzatorio 2020.
- Ha effettuato la verifica del rispetto degli obblighi e dei vincoli previsti dal patto di stabilità della Provincia autonoma di Trento per l'anno solare 2019, come illustrato in apposita relazione.
- Nel corso dell'attività di vigilanza, come sopra descritta, non sono emersi fatti significativi tali da richiederne la menzione nella presente relazione.

Per quanto a nostra conoscenza, gli amministratori, nella redazione del bilancio unico d'Ateneo, non hanno derogato dalle disposizioni di cui al D. Lgs. 27 gennaio 2012, n. 18, al



Collegio dei Revisori dei Conti

Decreto Interministeriale n. 394 di data 8 giugno 2017: “*Revisione dei principi contabili e degli schemi di Bilancio di cui al Decreto Interministeriale n. 19 del 14 gennaio 2014*” ed al Decreto Direttoriale del Ministero dell’Istruzione, dell’Università e della Ricerca di ottobre 2015, disposizioni recepite dal Regolamento per la Finanza e la Contabilità approvato con D.R. n.159 del 22 febbraio 2016.

Parte seconda

Relazione sul bilancio unico d’Ateneo emesso in ottemperanza alle previsioni di cui all’articolo 5 del D.Lgs 27 gennaio 2012, n. 18, comma 4 ed agli articoli 18 e 33 del Regolamento di Ateneo per la Finanza e la Contabilità

Il bilancio chiuso al 31 dicembre 2019 si sostanzia nei seguenti valori di sintesi espressi in migliaia di euro:

STATO PATRIMONIALE

	31-dic-19	31-dic-18
Totale Attività	524.664	504.437
Patrimonio netto		
(inclusivo del risultato di periodo)	137.457	117.536
Fondi per Rischi ed oneri	29.525	31.102
Trattamento Fine di rapporto di lavoro subordinato	382	397
Totale Debiti	41.513	47.593
Ratei e Risconti passivi	315.787	307.809
Totale a pareggio	524.664	504.437

**Collegio dei Revisori dei Conti**

CONTO ECONOMICO

	31-dic-19	31-dic-18
Proventi operativi	192.698	185.469
Costi operativi	-175.456	-163.626
Differenza fra proventi e costi operativi	17.242	21.843
Proventi ed oneri finanziari	9.460	4.084
Proventi ed oneri straordinari	-236	137
Risultato prima delle imposte	26.466	26.064
Imposte (correnti, differite e anticipate)	-6.545	-6.008
Risultato di esercizio	19.921	20.056

Il bilancio unico d'Ateneo espone a fini comparativi i dati relativi al bilancio consuntivo 2018.

Come evidenziato nella nota integrativa e per una migliore comprensione del bilancio unico d'Ateneo portiamo alla Vostra attenzione la posta "*Crediti verso Provincia Autonoma di Trento*" che include crediti lordi verso la Provincia autonoma di Trento per Euro 179 milioni. I crediti, la cui data di incasso è prevedibile sia superiore all'anno, sono stati attualizzati per scorporarne la componente finanziaria. L'ammontare dell'attualizzazione al 31 dicembre 2019 risulta pari ad Euro 16 milioni e, rispetto all'esercizio precedente, si è decrementata di Euro 9,4 milioni a seguito del rimborso di crediti pregressi effettuato dalla Provincia Autonoma di Trento.

L'ammontare dell'attualizzazione è iscritto a diretta deduzione della posta dell'attivo di riferimento, in applicazione del principio OIC 15.

Collegio dei Revisori dei Conti

Il Collegio ha ottenuto, altresì, adeguata informativa sulle modalità di predisposizione e sui principi adottati per la redazione del Rendiconto Unico d'Ateneo in contabilità finanziaria (Prospetto dati SIOPE).

Il Collegio ha verificato che l'Università, avendo adeguato il piano dei conti finanziari alle codifiche SIOPE di cui al Decreto del Ministro dell'economia e delle finanze di data 5 settembre 2017, è tenuta ad allegare al bilancio unico di Ateneo d'esercizio per l'anno 2019 esclusivamente i prospetti dei dati SIOPE al 31/12/2019 completi, relativamente alla spesa, della ripartizione per missioni e programmi.

Si pone all'attenzione che i documenti esposti nell'appendice al Bilancio unico d'Ateneo 2019 non rientrano nell'ambito delle verifiche del Collegio dei Revisori; pertanto il nostro giudizio non si estende a tali dati.

Parte terza

Osservazioni e proposte in ordine alla approvazione del bilancio

Considerando le risultanze dell'attività da noi effettuata il Collegio dei Revisori esprime il seguente

Giudizio

Sulla scorta degli elementi probatori acquisiti e delle attività di verifica svolte, a nostro giudizio il Bilancio unico d'Ateneo 2019 dell'Università degli Studi di Trento fornisce una rappresentazione veritiera e corretta della situazione patrimoniale e finanziaria e del risultato economico e dei flussi di cassa dell'Ateneo per l'esercizio chiuso al 31 dicembre 2019.



Collegio dei Revisori dei Conti

Il Collegio dei Revisori esprime, pertanto, parere favorevole all'approvazione del Bilancio Unico di Ateneo 2019, così come redatto dagli amministratori.


Trento, 27 maggio 2020

IL COLLEGIO DEI REVISORI

dott.ssa Maria Letizia Paltrinieri- Presidente



dott. Giuseppe Maria Di Niro - Componente effettivo



dott. Marco Bernardis - Componente effettivo



CAPITOLO 6

RELAZIONE DELLA SOCIETÀ DI REVISIONE

RELAZIONE DELLA SOCIETA' DI REVISIONE INDIPENDENTE

Al Consiglio di Amministrazione dell'*UNIVERSITA' DEGLI STUDI DI TRENTO*

Relazione sulla revisione contabile del bilancio Unico d'Ateneo

Giudizio

Abbiamo svolto la revisione contabile volontaria del Bilancio Unico d'Ateneo dell'*UNIVERSITA' DEGLI STUDI DI TRENTO* ("*UNIVERSITA'*") costituito dallo stato patrimoniale al 31 dicembre 2019, dal conto economico, dal rendiconto finanziario per l'esercizio chiuso a tale data e dalla nota integrativa.

A nostro giudizio, il Bilancio Unico d'Ateneo fornisce una rappresentazione veritiera e corretta della situazione patrimoniale e finanziaria dell'Università al 31 dicembre 2019, del risultato economico e dei flussi di cassa per l'esercizio chiuso a tale data in conformità alle norme italiane che ne disciplinano i criteri di redazione, incluse le disposizioni del Decreto n° 19 del 14 gennaio 2014 del Ministero dell'Istruzione, dell'Università e della Ricerca di concerto con il Ministero dell'Economia e delle Finanze recante "*Principi contabili e schemi di bilancio in contabilità economico-patrimoniale per le università*".

Elementi alla base del giudizio

Abbiamo svolto la revisione contabile in conformità ai principi di revisione internazionali (ISA Italia). Le nostre responsabilità ai sensi di tali principi sono ulteriormente descritte nella sezione *Responsabilità della società di revisione per la revisione contabile del Bilancio Unico d'Ateneo* della presente relazione. Siamo indipendenti rispetto all'Università in conformità alle norme e ai principi in materia di etica e di indipendenza applicabili nell'ordinamento italiano alla revisione contabile del bilancio. Riteniamo di aver acquisito elementi probativi sufficienti ed appropriati su cui basare il nostro giudizio.

Altri aspetti

- a) La presente relazione non è emessa ai sensi di legge, stante il fatto che ai sensi dell'articolo 5 del Decreto Legislativo 27 gennaio 2012 n° 18, la corrispondenza del Bilancio Unico d'Ateneo alle risultanze contabili nonché le valutazioni ed i giudizi sulla regolarità amministrativo – contabile sono esercitati da altro soggetto, diverso dalla scrivente società di revisione.
- b) Al Bilancio Unico d'Ateneo sono allegati:
 - (i) il rendiconto unico d'Ateneo in contabilità finanziaria (prospetto dei dati SIOPE);
 - (ii) il prospetto dei tempi di pagamento.

Il nostro giudizio sul Bilancio Unico d'Ateneo dell'*UNIVERSITA' DEGLI STUDI DI TRENTO* al 31 dicembre 2019 non si estende a tali dati.

TREVOR S.r.l.

TRENTO (Sede Legale) - VIA BRENNERO, 139- 38121 TRENTO - TEL. 0461/828492 - FAX 0461/829808 - e-mail: trevor.tn@trevor.it
 ROMA - VIA RONCIGLIONE, 3 - 00191 ROMA - TEL. 06/3290936 - FAX 06/36382032 - e-mail: trevor.rm@trevor.it
 MILANO - VIA LAZZARETTO, 19 - 20124 MILANO - TEL. 02/67078859 - FAX. 02/66719295 - e-mail: trevor.mi@trevor.it
 C.F. - P.I. e REGISTRO DELLE IMPRESE DI TRENTO N. 01128200225
 CAPITALE SOCIALE 50.000 EURO

Soggetta a vigilanza CONSOB - Associata ASSIREVI

Responsabilità degli amministratori e del collegio dei revisori per il Bilancio Unico d'Ateneo

Gli amministratori sono responsabili per la redazione del Bilancio Unico d'Ateneo che fornisca una rappresentazione veritiera e corretta in conformità alle norme italiane che ne disciplinano i criteri di redazione, incluse le disposizioni del Decreto n° 19 del 14 gennaio 2014 del Ministero dell'Istruzione, dell'Università e della Ricerca di concerto con il Ministero dell'Economia e delle Finanze recante “*Principi contabili e schemi di bilancio in contabilità economico-patrimoniale per le università*”, nonché nei termini previsti dalla legge, per quella parte del controllo interno dagli stessi ritenuta necessaria per consentire la redazione di un bilancio che non contenga errori significativi dovuti a frodi o a comportamenti o eventi non intenzionali.

Gli amministratori sono responsabili per la valutazione della capacità dell'Università di continuare ad operare come un'entità in funzionamento e, nella redazione del Bilancio Unico d'Ateneo, per l'appropriatezza dell'utilizzo del presupposto della continuità aziendale, nonché per una adeguata informativa in materia. Gli amministratori utilizzano il presupposto della continuità aziendale nella redazione del Bilancio Unico d'Ateneo a meno che abbiano valutato che sussistono le condizioni per la liquidazione o per l'interruzione dell'attività o non abbiano alternative realistiche a tali scelte. Il collegio dei revisori ha la responsabilità della vigilanza, nei termini previsti dalla legge, sul processo di predisposizione dell'informativa finanziaria dell'Università.

Responsabilità della società di revisione per la revisione contabile del Bilancio Unico d'Ateneo

I nostri obiettivi sono l'acquisizione di una ragionevole sicurezza che il Bilancio Unico d'Ateneo nel suo complesso non contenga errori significativi, dovuti a frodi o a comportamenti o eventi non intenzionali, e l'emissione di una relazione di revisione che includa il nostro giudizio. Per ragionevole sicurezza si intende un livello elevato di sicurezza che, tuttavia, non fornisce la garanzia che una revisione contabile svolta in conformità ai principi di revisione internazionali (ISA Italia) individui sempre un errore significativo, qualora esistente. Gli errori possono derivare da frodi o da comportamenti o eventi non intenzionali e sono considerati significativi qualora ci si possa ragionevolmente attendere che essi, singolarmente o nel loro insieme, siano in grado di influenzare le decisioni economiche prese dagli utilizzatori sulla base del Bilancio Unico d'Ateneo.

Nell'ambito della revisione contabile svolta in conformità ai principi di revisione internazionali (ISA Italia), abbiamo esercitato il giudizio professionale e abbiamo mantenuto lo scetticismo professionale per tutta la durata della revisione contabile. Inoltre:

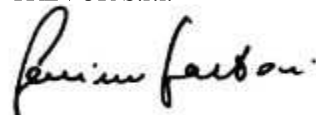
- abbiamo identificato e valutato i rischi di errori significativi nel Bilancio Unico d'Ateneo, dovuti a frodi o a comportamenti o eventi non intenzionali; abbiamo definito e svolto procedure di revisione in risposta a tali rischi; abbiamo acquisito elementi probativi sufficienti ed appropriati su cui basare il nostro giudizio. Il rischio di non individuare un errore significativo dovuto a frodi è più elevato rispetto al rischio di non individuare un errore significativo derivante da comportamenti o eventi non intenzionali, poiché la frode può implicare l'esistenza di collusioni, falsificazioni, omissioni intenzionali, rappresentazioni fuorvianti o forzature del controllo interno;
- abbiamo acquisito una comprensione del controllo interno rilevante ai fini della revisione contabile allo scopo di definire procedure di revisione appropriate nelle circostanze e non per esprimere un giudizio sull'efficacia del controllo interno dell'Università;

- abbiamo valutato l'appropriatezza dei principi contabili utilizzati nonché la ragionevolezza delle stime contabili effettuate dagli amministratori, inclusa la relativa informativa;
- siamo giunti ad una conclusione sull'appropriatezza dell'utilizzo da parte degli amministratori del presupposto della continuità aziendale e, in base agli elementi probativi acquisiti, sull'eventuale esistenza di una incertezza significativa riguardo a eventi o circostanze che possono far sorgere dubbi significativi sulla capacità dell'Università di continuare ad operare come un'entità in funzionamento.
In presenza di un'incertezza significativa, siamo tenuti a richiamare l'attenzione nella relazione di revisione sulla relativa informativa di bilancio, ovvero, qualora tale informativa sia inadeguata, a riflettere tale circostanza nella formulazione del nostro giudizio. Le nostre conclusioni sono basate sugli elementi probativi acquisiti fino alla data della presente relazione. Tuttavia, eventi o circostanze successivi possono comportare che l'Università cessi di operare come un'entità in funzionamento;
- abbiamo valutato la presentazione, la struttura e il contenuto del Bilancio Unico d'Ateneo nel suo complesso, inclusa l'informativa, e se il Bilancio Unico d'Ateneo rappresenti le operazioni e gli eventi sottostanti in modo da fornire una corretta rappresentazione.

Abbiamo comunicato ai responsabili delle attività di governance, identificati ad un livello appropriato come richiesto dagli ISA Italia, tra gli altri aspetti, la portata e la tempistica pianificate per la revisione contabile e i risultati significativi emersi, incluse le eventuali carenze significative nel controllo interno identificate nel corso della revisione contabile.

Trento, 27 maggio 2020

TREVOR S.r.l.



Severino Sartori
Revisore Legale

Pubblicazione:

Rapporto Annuale 2019

Università degli Studi di Trento
via Calepina, 14 - 38122 Trento (Italy)

A cura di:

Direzione Generale

Direzione Pianificazione, Approvvigionamenti e Amministrazione

Università degli Studi di Trento

Progettazione grafica e stampa:

Ufficio Pubblicazioni e Stampe

Divisione Comunicazione, Eventi e Branding
Direzione Comunicazione e Relazioni Esterne
Università degli Studi di Trento

Data di stampa:

Ottobre 2020

