

Scheda Unica Annuale - Soddisfazione per il corso di studio concluso e condizione occupazionale dei laureati

Opzioni:

I dati **non includono** i laureati di corsi equivalenti dell'ordinamento D.M. n. 509/1999.

I dati sono confrontati con il totale della **classe di laurea del complesso degli atenei**.

Soddisfazione per il corso di studio concluso

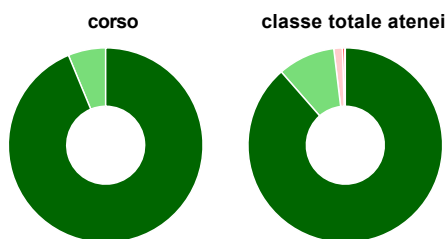
dati aggiornati ad aprile 2021

Ateneo: **Università degli Studi di TRENTO - laurea di primo livello**
 Classe: **ingegneria civile e ambientale (L-7)**
 Corso: **ingegneria civile (L-7)**

Laureati nell'anno solare 2020 (*valori assoluti*)
 Laureati: **79**
 Intervistati: **75**
 Collettivo esaminato^(a): **51** [scheda di dettaglio](#)

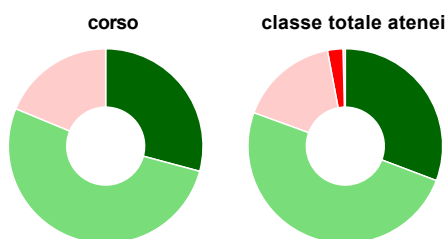
(a) Per una migliore confrontabilità della documentazione, si riportano i dati relativi ai **soli laureati che si sono iscritti al corso di laurea in anni recenti**, cioè a partire dal 2016: 51 di cui 48 intervistati.

Hanno frequentato regolarmente



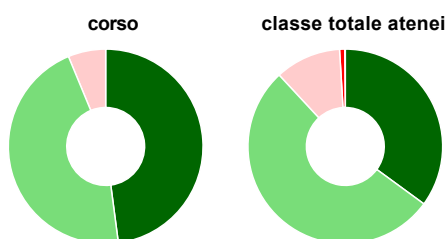
| | corso | classe totale atenei |
|---|-------------|----------------------|
| più del 75% degli insegnamenti previsti | 93,8% | 88,6% |
| tra il 50% e il 75% | 6,3% | 9,5% |
| tra il 25% e il 50% | - | 1,4% |
| meno del 25% | - | 0,4% |
| non rispondono | - | 0,1% |
| Totale | 100% | 100% |

Hanno ritenuto il carico di studio degli insegnamenti adeguato alla durata del corso di studio



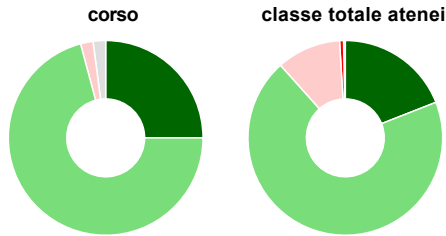
| | corso | classe totale atenei |
|----------------|-------------|----------------------|
| decisamente sì | 29,2% | 30,8% |
| più sì che no | 52,1% | 49,8% |
| più no che sì | 18,8% | 16,5% |
| decisamente no | - | 2,6% |
| non rispondono | - | 0,4% |
| Totale | 100% | 100% |

Hanno ritenuto l'organizzazione degli esami (appelli, orari, informazioni, prenotazioni, ...) soddisfacente



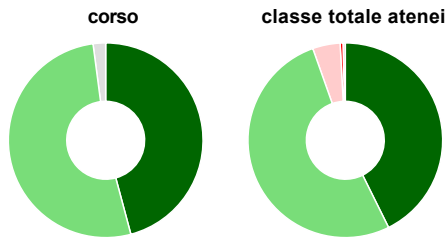
| | corso | classe totale atenei |
|---------------------------------|-------------|----------------------|
| sempre o quasi sempre | 47,9% | 35,0% |
| per più della metà degli esami | 45,8% | 53,0% |
| per meno della metà degli esami | 6,3% | 11,0% |
| mai o quasi mai | - | 0,9% |
| non rispondono | - | 0,1% |
| Totale | 100% | 100% |

Sono soddisfatti dei rapporti con i docenti in generale



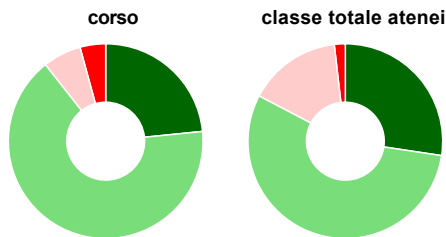
| | corso | classe totale atenei |
|----------------|-------------|----------------------|
| decisamente sì | 25,0% | 19,0% |
| più sì che no | 70,8% | 69,3% |
| più no che sì | 2,1% | 10,7% |
| decisamente no | - | 0,7% |
| non rispondono | 2,1% | 0,3% |
| Totale | 100% | 100% |

Sono complessivamente soddisfatti del corso di laurea



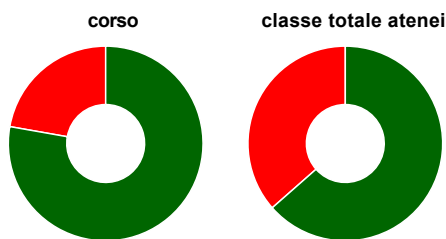
| | corso | classe totale atenei |
|----------------|-------------|----------------------|
| decisamente sì | 45,8% | 42,7% |
| più sì che no | 52,1% | 51,9% |
| più no che sì | - | 4,6% |
| decisamente no | - | 0,5% |
| non rispondono | 2,1% | 0,4% |
| Totale | 100% | 100% |

Valutazione delle aule



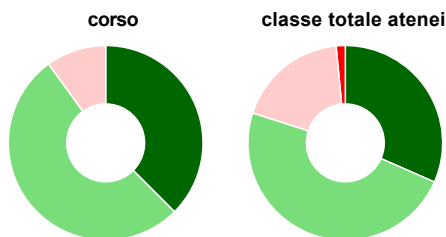
| | corso | classe totale atenei |
|--|--------------|----------------------|
| Hanno utilizzato le aule: | 97,9% | 99,5% |
| Valutazione (per 100 fruitori): | | |
| sempre o quasi sempre adeguate | 23,4% | 27,4% |
| spesso adeguate | 66,0% | 55,3% |
| raramente adeguate | 6,4% | 15,5% |
| mai adeguate | 4,3% | 1,8% |
| Totale | 100% | 100% |

Valutazione delle postazioni informatiche



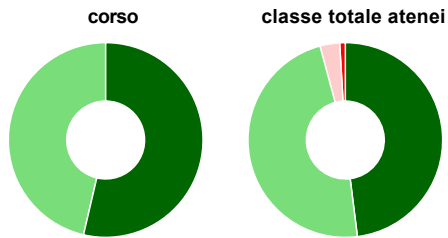
| | corso | classe totale atenei |
|---|--------------|----------------------|
| Hanno utilizzato le postazioni informatiche: | 93,8% | 78,6% |
| Valutazione (per 100 fruitori): | | |
| in numero adeguato | 77,8% | 63,5% |
| in numero inadeguato | 22,2% | 36,5% |
| Totale | 100% | 100% |

Valutazione delle attrezzature per le altre attività didattiche (laboratori, attività pratiche, ...)



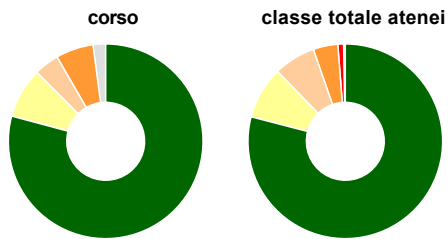
| | corso | classe totale atenei |
|--|--------------|----------------------|
| Hanno utilizzato le attrezzature per le altre attività didattiche (laboratori, attività pratiche, ...): | 83,3% | 81,7% |
| Valutazione (per 100 fruitori): | | |
| sempre o quasi sempre adeguate | 37,5% | 31,6% |
| spesso adeguate | 52,5% | 48,4% |
| raramente adeguate | 10,0% | 18,5% |
| mai adeguate | - | 1,5% |
| Totale | 100% | 100% |

Valutazione dei servizi di biblioteca (prestito/consultazione, orari di apertura, ...)



| | corso | classe totale atenei |
|---|--------------|----------------------|
| Hanno utilizzato i servizi di biblioteca (prestito/consultazione, orari di apertura, ...): | 85,4% | 81,7% |
| Valutazione (per 100 fruitori): | | |
| decisamente positiva | 53,7% | 48,0% |
| abbastanza positiva | 46,3% | 47,8% |
| abbastanza negativa | - | 3,3% |
| decisamente negativa | - | 0,9% |
| Totale | 100% | 100% |

Si iscriverebbero di nuovo all'università?



| | corso | classe totale atenei |
|---|-------------|----------------------|
| sì, allo stesso corso dell'Ateneo | 79,2% | 79,0% |
| sì, ma ad un altro corso dell'Ateneo | 8,3% | 8,7% |
| sì, allo stesso corso, ma in un altro Ateneo | 4,2% | 7,0% |
| sì, ma ad un altro corso e in un altro Ateneo | 6,3% | 4,1% |
| non si iscriverebbero più all'università | - | 1,0% |
| non rispondono | 2,1% | 0,3% |
| Totale | 100% | 100% |

Condizione occupazionale

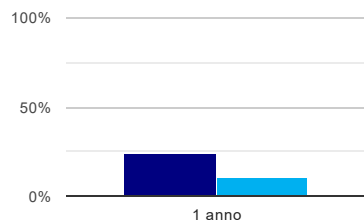
Anno di indagine: 2020
dati aggiornati ad aprile 2021

Ateneo: **Università degli Studi di TRENTO - laurea di primo livello**
Classe: **ingegneria civile e ambientale (L-7)**
Corso: **ingegneria civile (L-7)**

| (valori assoluti) | Laureati | Intervistati | Collettivo esaminato ^(b) | |
|-----------------------------|----------|--------------|--|-------------------------------------|
| Laureati del 2019 a 1 anno: | 57 | 43 | 34 | scheda di dettaglio |

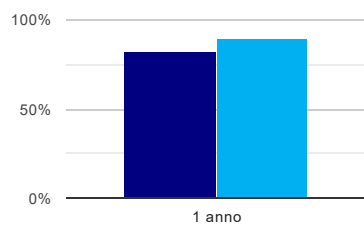
(b) Per una migliore confrontabilità della documentazione, si riportano i dati relativi ai **solli laureati che non lavoravano al momento della laurea**.

Tasso di occupazione⁽¹⁾



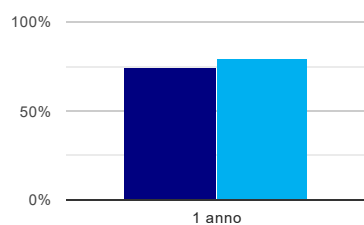
| | 1 anno |
|----------------------|--------|
| corso | 23,5% |
| classe totale atenei | 11,0% |

Laureati attualmente iscritti ad un corso di laurea magistrale⁽²⁾



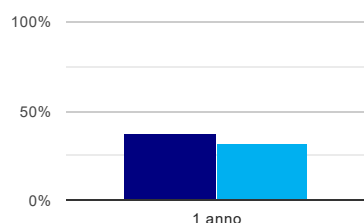
| | 1 anno |
|----------------------|--------|
| corso | 82,4% |
| classe totale atenei | 90,2% |

Laureati che non lavorano, non cercano lavoro, ma sono impegnati in un corso universitario o in un tirocinio/praticantato⁽³⁾



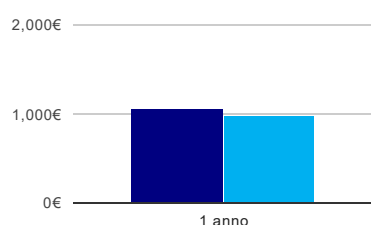
| | 1 anno |
|----------------------|--------|
| corso | 73,5% |
| classe totale atenei | 78,6% |

Occupati che, nel lavoro, utilizzano in misura elevata le competenze acquisite con la laurea



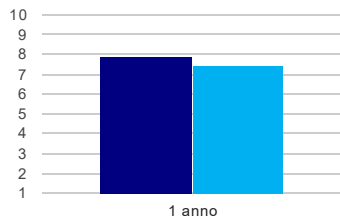
| | 1 anno |
|----------------------|--------|
| corso | 37,5% |
| classe totale atenei | 31,6% |

Retribuzione mensile netta (medie, in euro)



| | 1 anno |
|----------------------|--------|
| corso | 1.063€ |
| classe totale atenei | 977€ |

Soddisfazione per il lavoro svolto (medie, scala 1-10)



| | 1 anno |
|----------------------|--------|
| corso | 7,9 |
| classe totale atenei | 7,4 |

(1) sono considerati occupati tutti coloro che dichiarano di svolgere una qualsiasi attività, anche di formazione o non in regola, purché retribuita.

(2) sono considerati anche i laureati iscritti ad un corso a ciclo unico, al corso in Scienze della Formazione primaria, nonché ad un corso di secondo livello presso una delle Istituzioni di Alta Formazione Artistica e Musicale.

(3) sono compresi quanti risultano impegnati in dottorati di ricerca, scuole di specializzazione, master universitari e, per i laureati di primo livello, altri corsi di laurea (di qualunque tipo, compresi i corsi attivati presso una delle Istituzioni di Alta Formazione Artistica e Musicale).

Scheda Unica Annuale - Soddisfazione per il corso di studio concluso e condizione occupazionale dei laureati

Opzioni:

I dati **non includono** i laureati di corsi equivalenti dell'ordinamento D.M. n. 509/1999.

I dati sono confrontati con il totale della **classe di laurea** della medesima ripartizione territoriale.

Soddisfazione per il corso di studio concluso

dati aggiornati ad aprile 2021

Ateneo: **Università degli Studi di TRENTO - laurea di primo livello**

Classe: **ingegneria civile e ambientale (L-7)**

Corso: **ingegneria civile (L-7)**

Ripartizione territoriale sede del corso: **Nord-Est**

Laureati nell'anno solare 2020 (*valori assoluti*)

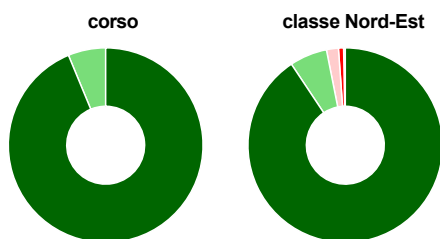
Laureati: **79**

Intervistati: **75**

Collettivo esaminato^(a): **51** [scheda di dettaglio](#)

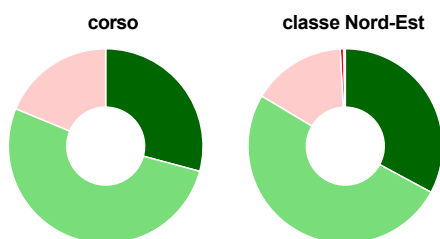
(a) Per una migliore confrontabilità della documentazione, si riportano i dati relativi ai **soli laureati che si sono iscritti al corso di laurea in anni recenti**, cioè a partire dal 2016: 51 di cui 48 intervistati.

Hanno frequentato regolarmente



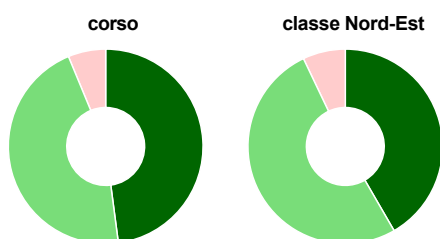
| | corso | classe Nord-Est |
|---|-------------|-----------------|
| più del 75% degli insegnamenti previsti | 93,8% | 90,7% |
| tra il 50% e il 75% | 6,3% | 6,2% |
| tra il 25% e il 50% | - | 2,0% |
| meno del 25% | - | 0,8% |
| non rispondono | - | 0,3% |
| Totale | 100% | 100% |

Hanno ritenuto il carico di studio degli insegnamenti adeguato alla durata del corso di studio



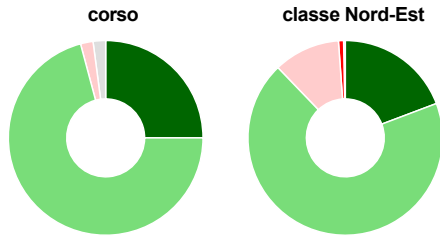
| | corso | classe Nord-Est |
|----------------|-------------|-----------------|
| decisamente sì | 29,2% | 32,9% |
| più sì che no | 52,1% | 50,7% |
| più no che sì | 18,8% | 15,6% |
| decisamente no | - | 0,6% |
| non rispondono | - | 0,3% |
| Totale | 100% | 100% |

Hanno ritenuto l'organizzazione degli esami (appelli, orari, informazioni, prenotazioni, ...) soddisfacente



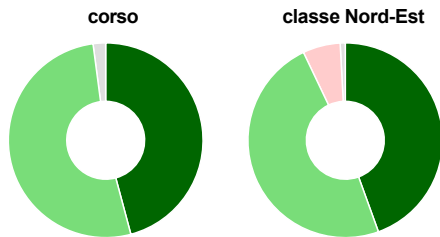
| | corso | classe Nord-Est |
|---------------------------------|-------------|-----------------|
| sempre o quasi sempre | 47,9% | 41,6% |
| per più della metà degli esami | 45,8% | 51,3% |
| per meno della metà degli esami | 6,3% | 7,1% |
| mai o quasi mai | - | - |
| non rispondono | - | - |
| Totale | 100% | 100% |

Sono soddisfatti dei rapporti con i docenti in generale



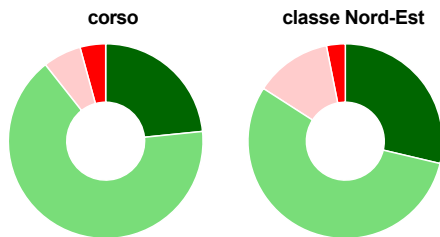
| | corso | classe Nord-Est |
|----------------|-------------|-----------------|
| decisamente sì | 25,0% | 19,3% |
| più sì che no | 70,8% | 68,6% |
| più no che sì | 2,1% | 11,0% |
| decisamente no | - | 0,8% |
| non rispondono | 2,1% | 0,3% |
| Totale | 100% | 100% |

Sono complessivamente soddisfatti del corso di laurea



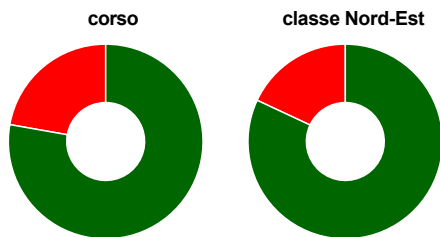
| | corso | classe Nord-Est |
|----------------|-------------|-----------------|
| decisamente sì | 45,8% | 44,5% |
| più sì che no | 52,1% | 48,4% |
| più no che sì | - | 6,2% |
| decisamente no | - | - |
| non rispondono | 2,1% | 0,8% |
| Totale | 100% | 100% |

Valutazione delle aule



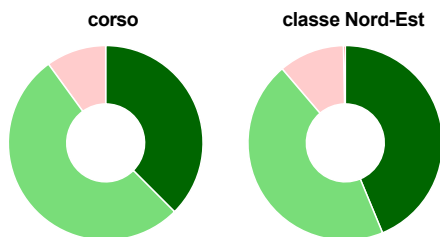
| | corso | classe Nord-Est |
|--|--------------|-----------------|
| Hanno utilizzato le aule: | 97,9% | 99,7% |
| Valutazione (per 100 fruitori): | | |
| sempre o quasi sempre adeguate | 23,4% | 28,7% |
| spesso adeguate | 66,0% | 55,4% |
| raramente adeguate | 6,4% | 12,8% |
| mai adeguate | 4,3% | 3,1% |
| Totale | 100% | 100% |

Valutazione delle postazioni informatiche



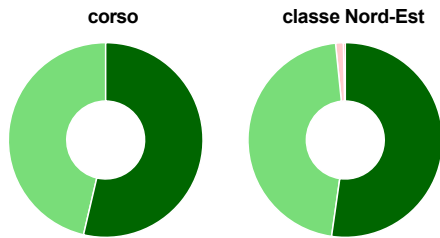
| | corso | classe Nord-Est |
|---|--------------|-----------------|
| Hanno utilizzato le postazioni informatiche: | 93,8% | 92,6% |
| Valutazione (per 100 fruitori): | | |
| in numero adeguato | 77,8% | 82,0% |
| in numero inadeguato | 22,2% | 18,0% |
| Totale | 100% | 100% |

Valutazione delle attrezzature per le altre attività didattiche (laboratori, attività pratiche, ...)



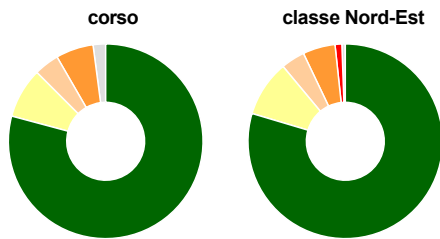
| | corso | classe Nord-Est |
|--|--------------|-----------------|
| Hanno utilizzato le attrezzature per le altre attività didattiche (laboratori, attività pratiche, ...): | 83,3% | 90,7% |
| Valutazione (per 100 fruitori): | | |
| sempre o quasi sempre adeguate | 37,5% | 43,8% |
| spesso adeguate | 52,5% | 45,0% |
| raramente adeguate | 10,0% | 10,9% |
| mai adeguate | - | 0,3% |
| Totale | 100% | 100% |

Valutazione dei servizi di biblioteca (prestito/consultazione, orari di apertura, ...)



| | corso | classe Nord-Est |
|---|--------------|-----------------|
| Hanno utilizzato i servizi di biblioteca (prestito/consultazione, orari di apertura, ...): | 85,4% | 87,8% |
| Valutazione (per 100 fruitori): | | |
| decisamente positiva | 53,7% | 52,3% |
| abbastanza positiva | 46,3% | 46,1% |
| abbastanza negativa | - | 1,3% |
| decisamente negativa | - | 0,3% |
| Totale | 100% | 100% |

Si iscriverebbero di nuovo all'università?



| | corso | classe Nord-Est |
|---|-------------|-----------------|
| sì, allo stesso corso dell'Ateneo | 79,2% | 79,6% |
| sì, ma ad un altro corso dell'Ateneo | 8,3% | 9,3% |
| sì, allo stesso corso, ma in un altro Ateneo | 4,2% | 4,0% |
| sì, ma ad un altro corso e in un altro Ateneo | 6,3% | 5,4% |
| non si iscriverebbero più all'università | - | 1,1% |
| non rispondono | 2,1% | 0,6% |
| Totale | 100% | 100% |

Condizione occupazionale

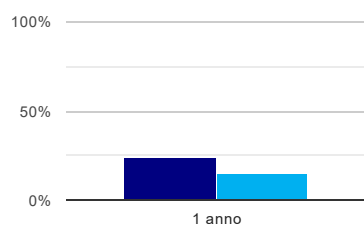
Anno di indagine: **2020**
dati aggiornati ad aprile 2021

Ateneo: **Università degli Studi di TRENTO - laurea di primo livello**
Classe: **ingegneria civile e ambientale (L-7)**
Corso: **ingegneria civile (L-7)**
Ripartizione territoriale sede del corso: **Nord-Est**

| (valori assoluti) | Laureati | Intervistati | Collettivo esaminato ^(b) | |
|-----------------------------|----------|--------------|--|-------------------------------------|
| Laureati del 2019 a 1 anno: | 57 | 43 | 34 | scheda di dettaglio |

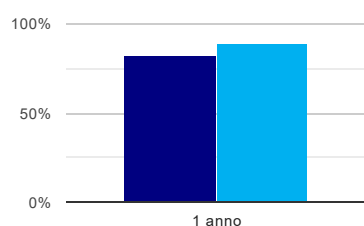
(b) Per una migliore confrontabilità della documentazione, si riportano i dati relativi ai **solli laureati che non lavoravano al momento della laurea**.

Tasso di occupazione⁽¹⁾



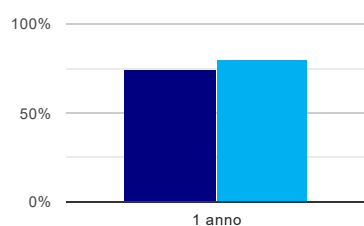
| | 1 anno |
|-----------------|--------|
| corso | 23,5% |
| classe Nord-Est | 14,8% |

Laureati attualmente iscritti ad un corso di laurea magistrale⁽²⁾



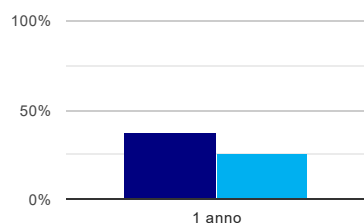
| | 1 anno |
|-----------------|--------|
| corso | 82,4% |
| classe Nord-Est | 88,9% |

Laureati che non lavorano, non cercano lavoro, ma sono impegnati in un corso universitario o in un tirocinio/praticantato⁽³⁾



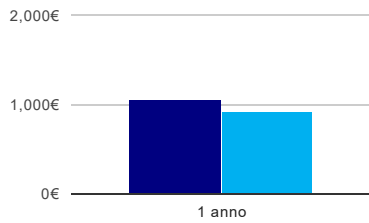
| | 1 anno |
|-----------------|--------|
| corso | 73,5% |
| classe Nord-Est | 80,3% |

Occupati che, nel lavoro, utilizzano in misura elevata le competenze acquisite con la laurea



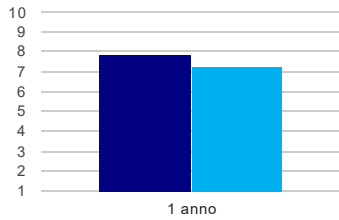
| | 1 anno |
|-----------------|--------|
| corso | 37,5% |
| classe Nord-Est | 26,1% |

Retribuzione mensile netta (medie, in euro)



| | 1 anno |
|-----------------|--------|
| corso | 1.063€ |
| classe Nord-Est | 920€ |

Soddisfazione per il lavoro svolto (medie, scala 1-10)



| | 1 anno |
|-----------------|--------|
| corso | 7,9 |
| classe Nord-Est | 7,3 |

(1) sono considerati occupati tutti coloro che dichiarano di svolgere una qualsiasi attività, anche di formazione o non in regola, purché retribuita.

(2) sono considerati anche i laureati iscritti ad un corso a ciclo unico, al corso in Scienze della Formazione primaria, nonché ad un corso di secondo livello presso una delle Istituzioni di Alta Formazione Artistica e Musicale.

(3) sono compresi quanti risultano impegnati in dottorati di ricerca, scuole di specializzazione, master universitari e, per i laureati di primo livello, altri corsi di laurea (di qualunque tipo, compresi i corsi attivati presso una delle Istituzioni di Alta Formazione Artistica e Musicale).