

Rapporto Annuale

2018



UNIVERSITÀ
DI TRENTO

Rapporto Annuale

2018



UNIVERSITÀ
DI TRENTO

Sommario

| | |
|---|-----|
| Introduzione del Rettore | 5 |
| CAPITOLO 1 | |
| ORGANI COLLEGIALI | 7 |
| COMPOSIZIONE DEGLI ORGANI COLLEGIALI AL 31.12.2018 | 9 |
| CAPITOLO 2 | 11 |
| L'ATENEO IN CIFRE | 11 |
| 2.1 FORMAZIONE DI 1° LIVELLO | 18 |
| 2.2 FORMAZIONE DI 2° LIVELLO | 24 |
| 2.3 FORMAZIONE: LAUREE DI 1° E 2° LIVELLO E LAUREE ANTE RIFORMA | 30 |
| 2.4 FORMAZIONE DI 3° LIVELLO: CORSI DI DOTTORATO | 33 |
| 2.5 MASTER E SCUOLE DI SPECIALIZZAZIONE | 40 |
| 2.6 INTERNAZIONALIZZAZIONE | 42 |
| 2.7 SERVIZI ALLO STUDIO | 45 |
| 2.7.1 Attività di orientamento nel 2018 | 45 |
| 2.7.2 Servizi bibliotecari | 46 |
| 2.7.3 Offerta didattica del Centro Linguistico di Ateneo | 49 |
| 2.7.4 Test Center e certificazioni internazionali | 50 |
| 2.7.5 Stage e job placement | 51 |
| 2.8 RICERCA SCIENTIFICA | 53 |
| 2.9 RISORSE UMANE | 58 |
| 2.10 STRUTTURE | 61 |
| CAPITOLO 3 | 65 |
| ALCUNI EVENTI DI ATENEO NEL 2018 | 65 |
| CAPITOLO 4 | 71 |
| BILANCIO UNICO DI ATENEO 2018 | 71 |
| 4.1 RELAZIONE SULLA GESTIONE | 73 |
| 4.2 STATO PATRIMONIALE | 79 |
| 4.3 CONTO ECONOMICO | 83 |
| 4.4 RENDICONTO FINANZIARIO | 85 |
| 4.5 NOTA INTEGRATIVA AL BILANCIO UNICO D'ATENEO | 86 |
| 4.6 RENDICONTO 2018 ACCORDI DI PROGRAMMA | 143 |
| 4.7 RENDICONTO UNICO D'ATENEO IN CONTABILITÀ FINANZIARIA | |
| 4.8 PROSPETTO DEI TEMPI DI PAGAMENTO | 154 |
| CAPITOLO 5 | 155 |
| RELAZIONE DEL COLLEGIO DEI REVISORI | 155 |
| CAPITOLO 6 | 161 |
| RELAZIONE DELLA SOCIETÀ DI REVISIONE | 161 |

Introduzione del Rettore

di Paolo Collini

Per quanto sia difficile riassumere in pochi caratteri le attività svolte dall'Università di Trento in un intero anno, un dato è però certo: la dedizione e la responsabilità con cui la nostra comunità universitaria, anche nel 2018, si è impegnata per la crescita dell'Ateneo e per contribuire allo sviluppo della società civile.

Il 2018 si è infatti confermato un anno fruttuoso nella ricerca e nella didattica, ma non solo.

Il 2018 ha visto laurearsi 3.703 giovani studenti e studentesse. Nel corso dell'anno la produzione scientifica del nostro Ateneo ha contato su 2.878 pubblicazioni totali di cui 1.609 articoli su rivista; più di 1.000 articoli su rivista sono indicizzati su Scopus e Web of Science.

Il 20% dei progetti di ricerca H2020 presentati dalla nostra comunità accademica ha ottenuto un finanziamento UE. Inoltre, nel 2018, 8 Dipartimenti di Ateneo su 10 sono stati ammessi al finanziamento dei Dipartimenti di Eccellenza per complessivi 55,5 milioni di Euro su cinque anni (2018-2022). Considerate le nostre dimensioni, siamo quindi l'Università con la più alta percentuale di Dipartimenti di Eccellenza riconosciuti dal finanziamento, prova ulteriore della qualità della ricerca svolta dall'Ateneo e delle conseguenti capacità di attrarre risorse e di saper progettare lo sviluppo futuro.

Nel 2018 il nostro Ateneo ha raggiunto anche altri importanti risultati; uno su tutti l'ottenimento del giudizio "A-molto positivo" nell'accreditamento periodico delle sedi universitarie e dei corsi di studio condotto dall'**Agenzia nazionale di valutazione del sistema universitario e della ricerca** per conto del **MIUR**. L'Università di Trento è stata la prima università in Italia ad aver raggiunto il livello più alto sui cinque previsti. Un giudizio meritato ed incoraggiante, uno stimolo ad insistere nel processo di miglioramento continuo che caratterizza la nostra Università.

Anche se le classifiche vanno sempre interpretate con cautela, il 2018 ha visto Trento confermarsi ai vertici dei ranking nazionali e internazionali.

Tra i risultati da segnalare, nel 2018 l'Ateneo ha conquistato il primo posto fra le venticinque università italiane nella classifica **THE-Europe Teaching Ranking 2018** che prende in considerazione il giudizio di studenti e studentesse sulla didattica e sull'ambiente di apprendimento. Ottenere un giudizio positivo di questa portata direttamente dalla comunità studentesca, a mio avviso significa che il nostro Ateneo è davvero capace di offrire didattica e servizi di qualità.

A livello nazionale, inoltre, l'Università di Trento ha ottenuto il terzo posto nella classifica **CENSIS 2018** assoluta e tra le Università di medie dimensioni (da 10 a 20 mila iscritti), nonché il secondo posto nella classifica pubblicata da **Il Sole 24 Ore** fra le migliori università statali italiane.

Risultati incoraggianti nel 2018 anche sul versante occupazionale: secondo Almalaurea, ad un anno dal titolo, il tasso di occupazione dei nostri laureati è del 77,3% a fronte del dato nazionale pari al 69,4% con una retribuzione netta pari a 1.303 €, rapportata alla media nazionale di 1.232 €. Inoltre, a cinque anni dal conseguimento del titolo, il tasso di disoccupazione dei nostri laureati intervistati è pari al 3,7%.

Inoltre, tra i tanti segnali positivi, nel corso dell'anno non sono mancate occasioni di riflessione e confronto.

Nel corso dell'edizione 2018 della Green Week abbiamo ospitato l'intervento del Presidente del Consiglio Paolo Gentiloni, mentre durante la cerimonia di inaugurazione dell'anno accademico abbiamo potuto contare sulla presenza dell'astrofisica Marica Branchesi, inserita dalla prestigiosa rivista scientifica Nature tra le dieci persone più influenti dell'anno per il suo contributo alla ricerca sulle onde gravitazionali.

Grazie ad una indagine presentata nel corso dell'Assemblea di Ateneo si è poi analizzata la percezione che la cittadinanza trentina ha dell'Ateneo e si è sondato il grado di accordo tra l'Università e il suo rapporto con il mondo sociale, culturale, economico e politico del territorio. Ne è emersa una complessiva soddisfazione e una grande apertura di credito nei confronti dell'Ateneo, che si traduce in giudizi più che positivi in tutti gli ambiti indagati.

L'Ateneo è attento a mantenere il successo e il livello che ha conquistato; per questo nel 2018 abbiamo riservato una quota del risultato d'esercizio all'investimento su giovani, ricerca di base e infrastrutture e attivato nuove importanti collaborazioni di ricerca sui temi della biomedicina, ma anche nelle tecnologie "Industria 4.0" e sul cambiamento climatico.

Abbiamo raggiunto questi risultati grazie all'impegno quotidiano del personale docente, di quello tecnico-amministrativo e di tutte quelle persone che, a vario titolo, contribuiscono a rendere l'Ateneo un ambiente efficiente e accogliente.

Un primato qualitativo che ci rende orgogliosi e che siamo chiamati a rispettare e difendere.

Paolo Collini

CAPITOLO 1

ORGANI COLLEGIALI

COMPOSIZIONE DEGLI ORGANI COLLEGIALI AL 31.12.2018

Consiglio di amministrazione

| | |
|-------------------------------------|----------------------------------|
| Presidente | dott. Daniele Finocchiaro |
| Rettore | prof. Paolo Collini |
| Componente | dott. ing. Luca Arighi |
| Componente | prof.ssa Agar Brugiavini |
| Componente | dott. Andrea del Mercato |
| Componente | dott.ssa ing. Giovanna Malagnino |
| Componente | prof. Franco Mastragostino |
| Presidente Consiglio degli Studenti | Federico Crotti |

Senato accademico

| | |
|--------------------------------|-------------------------------|
| Rettore, Presidente | prof. Paolo Collini |
| Componente elettivo | prof. Paolo Macchi |
| Componente elettivo | prof. Giovanni Pascuzzi |
| Componente elettivo | prof. Giuseppe Sciortino |
| Componente elettivo | prof. Riccardo Zandonini |
| Componente di nomina rettorale | prof. ssa Paola Iamiceli |
| Componente di nomina rettorale | prof.ssa Giuseppina Orlandini |
| Componente di nomina rettorale | prof. Andrea Pugliese |
| Rappresentante degli studenti | Caterina Guitti |
| Rappresentante degli studenti | Masseo Purgato |

Consulta dei Direttori

| | |
|---|------------------------------|
| Rettore, Presidente | prof. Paolo Collini |
| Direttore Dipartimento di Economia e Management | prof. Flavio Bazzana |
| Direttore Dipartimento di Fisica | prof. Giulio Monaco |
| Direttore Dipartimento di Ingegneria civile, ambientale e meccanica | prof. Oreste Salvatore Bursi |
| Direttore Dipartimento di Ingegneria e Scienza dell'Informazione | prof. Nicolae Sebe |
| Direttore Dipartimento di Ingegneria industriale | prof. Dario Petri |
| Direttore Dipartimento di Lettere e Filosofia | prof. Marco Gozzi |
| Direttore Dipartimento di Matematica | prof. Marco Andreatta |
| Direttore Dipartimento di Psicologia e Scienze cognitive | prof.ssa Paola Venuti |
| Direttore Dipartimento di Sociologia e Ricerca sociale | prof. Mario Diani |
| Direttore Dipartimento Facoltà di Giurisprudenza | prof. Fulvio Cortese |
| Direttore del Dipartimento CIBIO | prof. Alessandro Quattrone |
| Direttore del Centro Interdipartimentale Mente/Cervello - CIMeC | prof. Carlo Miniussi |
| Direttore del Centro Agricoltura Alimenti Ambiente - C3A | prof.ssa Ilaria Pertot |
| Direttore della Scuola di Studi Internazionali - SSI | prof. Andrea Fracasso |

Collegio dei Revisori dei conti

| | |
|--|------------------------------------|
| Presidente designato dalla Provincia autonoma di Trento | dott.ssa Maria Letizia Paltrinieri |
| Componente designato dall'Università degli Studi di Trento | dott. Marco Bernardis |
| Componente supplente | dott.ssa Lucia Zandonella Maiucco |
| Componente designato dal Ministero dell'Economia e delle Finanze | dott. Giuseppe Maria Di Niro |
| Componente supplente | sig.ra Monica Bertolini |

Nucleo di Valutazione

| | |
|------------|---------------------------|
| Presidente | prof.ssa Maria Bergamin |
| Componente | prof. Alberto Baccini |
| Componente | prof. Franco Dalfovo |
| Componente | dott.ssa Emanuela Stefani |
| Componente | prof. Giuseppe Espa |

Consiglio degli Studenti

| | |
|--|--------------------|
| Rappresentante Senato accademico | Caterina Guitti |
| Rappresentante Senato accademico | Masseo Purgato |
| Rappresentante Comitato paritetico | Alberto Mengo |
| Rappresentante Comitato paritetico | Shoichi Yip |
| Rappresentante Consiglio di struttura accademica | Riccardo Bonanomi |
| Rappresentante Consiglio di struttura accademica | Federico Bruno |
| Rappresentante Consiglio di struttura accademica | Matteo Carletti |
| Rappresentante Consiglio di struttura accademica | Selene Casanova |
| Rappresentante Consiglio di struttura accademica | Gianni De Michelis |
| Rappresentante Consiglio di struttura accademica | Andrea Fabbri |
| Rappresentante Consiglio di struttura accademica | Chiara Franceschi |
| Rappresentante Consiglio di struttura accademica | Mauro Giordano |
| Rappresentante Consiglio di struttura accademica | Mirco Guerrini |
| Rappresentante Consiglio di struttura accademica | Maria Jyate |
| Rappresentante Consiglio di struttura accademica | Giovanni Lombardi |
| Rappresentante Consiglio di struttura accademica | Edoardo Meneghini |
| Rappresentante Consiglio di struttura accademica | Giovanni Poletti |
| Rappresentante Consiglio di struttura accademica | Andrea Santoni |
| Rappresentante Consiglio di struttura accademica | Giorgia Valenti |

CAPITOLO 2

L'ATENEO IN CIFRE

| | | |
|------------|---|----|
| CAPITOLO 2 | 11 | |
| 2.1 | FORMAZIONE DI 1° LIVELLO | 18 |
| 1.01 | Tavola - Offerta formativa a.a. 2018/2019: corsi di laurea di 1° livello attivi | 18 |
| 1.02 | Tavola - Immatricolati totali, di cui donne, a corsi di laurea di 1° livello | 19 |
| 1.03 | Grafico - Percentuale degli immatricolati totali per Dipartimento/Centro | 19 |
| 1.04 | Grafico - Immatricolati totali | 20 |
| 1.05 | Grafico - Immatricolati totali nell'a.a. 2018/2019 per localizzazione dell'istituto superiore di provenienza: Italia | 21 |
| 1.06 | Grafico - Immatricolati totali nell'a.a. 2018/2019 per localizzazione dell'istituto superiore di provenienza: resto del mondo | 22 |
| 1.07 | Grafico - Iscritti a corsi di laurea di 1° livello | 23 |
| 1.08 | Grafico - Laureati in corsi di laurea di 1° livello | 23 |
| 2.2 | FORMAZIONE DI 2° LIVELLO | 24 |
| 2.01 | Tavola - Offerta formativa a.a. 2018/2019: corsi di laurea di 2° livello attivi | 24 |
| 2.02 | Tavola - Iscritti al 1° anno, di cui donne, a corsi di laurea di 2° livello | 25 |
| 2.03 | Grafico - Percentuale degli iscritti al 1° anno a corsi di laurea di 2° livello per Dipartimento/Centro | 25 |
| 2.04 | Grafico - Iscritti al 1° anno a corsi di laurea di 2° livello | 26 |
| 2.05 | Grafico - Iscritti al 1° anno a corsi di laurea di 2° livello nell'a.a. 2018/2019 per localizzazione dell'università di provenienza: Italia | 27 |
| 2.06 | Grafico - Iscritti al 1° anno a corsi di laurea di 2° livello nell'a.a. 2018/2019 per localizzazione dell'università di provenienza: resto del mondo | 28 |
| 2.07 | Grafico - Iscritti a corsi di laurea di 2° livello | 29 |
| 2.08 | Grafico - Laureati in corsi di laurea di 2° livello | 29 |
| 2.3 | FORMAZIONE: LAUREE DI 1° E 2° LIVELLO E LAUREE ANTE RIFORMA | 30 |
| 3.01 | Grafico - Iscritti fuori corso a corsi di laurea ante riforma | 30 |
| 3.02 | Grafico - Iscritti totali a corsi di laurea di 1° e 2° livello e di lauree ante riforma | 31 |
| 3.03 | Grafico - Studenti stranieri iscritti a corsi di laurea di 1° e 2° livello per area di cittadinanza | 32 |

| | | |
|--------|--|----|
| 2.4 | FORMAZIONE DI 3° LIVELLO: CORSI DI DOTTORATO | 33 |
| 4.01 | Tavola - Offerta formativa a.a. 2018/2019: corsi di dottorato attivi | 33 |
| 4.02 | Tavola - Dottorandi, di cui donne, iscritti al 1° anno | 34 |
| 4.03 | Grafico - Dottorandi iscritti al 1° anno per corso di dottorato | 35 |
| 4.04 | Grafico - Dottorandi iscritti al XXXIV ciclo, a.a. 2018/2019, per localizzazione dell'università di provenienza: Italia | 36 |
| 4.05 | Grafico - Dottorandi iscritti al XXXIV ciclo, a.a. 2018/2019, per localizzazione dell'università di provenienza: resto del mondo | 37 |
| 4.06 | Tavola - Dottori di ricerca, di cui donne | 38 |
| 4.07 | Grafico - Dottori di ricerca per Dipartimento/Centro | 39 |
| 2.5 | MASTER E SCUOLE DI SPECIALIZZAZIONE | 40 |
| 5.01 | Tavola - Offerta formativa a.a. 2018/2019: master attivi | 40 |
| 5.02 | Tavola - Offerta formativa a.a. 2018/2019: scuole di specializzazione attive | 40 |
| 5.03 | Tavola - Iscritti a master di 1° e 2° livello | 41 |
| 5.04 | Tavola - Iscritti a scuole di specializzazione | 41 |
| 2.6 | INTERNAZIONALIZZAZIONE | 42 |
| 6.01 | Tavola - Mobilità internazionale degli studenti per tipologia di programma | 42 |
| 6.02 | Tavola - Mobilità internazionale dei dottorandi per tipologia di programma | 43 |
| 6.03 | Tavola - Mobilità internazionale dei docenti per tipologia del programma | 44 |
| 6.04 | Tavola - Mobilità internazionale del personale tecnico-amministrativo | 44 |
| 2.7 | SERVIZI ALLO STUDIO | 45 |
| 2.7.1 | Attività di orientamento nel 2018 | 45 |
| 2.7.2 | Servizi bibliotecari | 46 |
| 7.02.1 | Grafico - Accessibilità delle biblioteche di Ateneo in ore settimanali di apertura | 46 |
| 7.02.2 | Grafico - Opere monografiche cartacee ed e-books: disponibilità annuale 2006-2018 | 47 |
| 7.02.3 | Grafico - Opere periodiche cartacee ed elettroniche: disponibilità annuale 2006-2018 | 48 |
| 2.7.3 | Offerta didattica del Centro Linguistico di Ateneo | 49 |
| 7.03.1 | Tavola - Corsi erogati dal CLA nel 2018 | 49 |
| 7.03.2 | Grafico - Utenti dei corsi erogati dal CLA nel 2018 | 49 |
| 2.7.4 | Test Center e certificazioni internazionali | 50 |
| 7.04.1 | Tavola - Test di informatica | 50 |
| 7.04.2 | Tavola - Certificazione ECDL rivolta agli studenti dell'Ateneo | 50 |
| 7.04.3 | Tavola - Altri test informatizzati ai fini della certificazione internazionale | 50 |
| 2.7.5 | Stage e job placement | 51 |
| 7.05.1 | Tavola - Stage fruiti da iscritti e neolaureati | 51 |
| 7.05.2 | Grafico - Aziende fruitrici del servizio job placement per macrosettore di attività economica nel 2018 | 52 |

| | | |
|--------|--|----|
| 2.8 | RICERCA SCIENTIFICA | 53 |
| 8.01 | Tavola - Finanziamenti dei progetti PRIN: 2010-2017 | 53 |
| 8.02 | Tavola - Finanziamenti UE alla ricerca | 53 |
| 8.03.1 | Tavola - FFABR - Bando 2017: assegnazioni UniTrento | 54 |
| 8.03.2 | Tavola - FFABR - Bando 2017: posizionamento UniTrento a livello nazionale | 54 |
| 8.04.1 | Tavola - Finanziamento Dipartimenti di Eccellenza: assegnazioni UniTrento 2018-2022 | 55 |
| 8.04.2 | Tavola - Finanziamento Dipartimenti di Eccellenza: posizionamento UniTrento a livello nazionale | 55 |
| 8.05 | Tavola - Assegni di ricerca attivi | 56 |
| 8.06 | Grafico - Assegni di ricerca attivi | 57 |
| 2.9 | RISORSE UMANE | 58 |
| 9.01 | Tavola - Corpo accademico per ruolo e fascia nel 2018 | 58 |
| 9.02 | Tavola - Corpo accademico per ruolo e fascia: Trento e Italia | 59 |
| 9.03 | Tavola - Personale tecnico amministrativo (P.T.A.) e collaboratore esperto linguistico (C.E.L.) | 60 |
| 2.10 | STRUTTURE | 61 |
| 10.01 | Tavola - Spazi e facilities destinati alla didattica nel 2018 | 61 |
| 10.02 | Tavola - Posti di lettura e facilities disponibili presso le biblioteche di Ateneo | 62 |
| 10.03 | Grafico - Posti di lettura presso le biblioteche di Ateneo | 62 |
| 10.04 | Tavola - Laboratori informatici per polo nel 2018 | 63 |
| 10.05 | Grafico - Postazioni informatiche per polo nel 2018 | 63 |

Indice tematico

| | |
|------------------------------|---|
| Offerta formativa e studenti | 1° livello |
| | 2° livello |
| | 1° e 2° livello e lauree ante riforma |
| | 3° livello: corsi di dottorato |
| Internazionalizzazione | Master e scuole di specializzazione |
| | Mobilità internazionale (studenti, dottorandi, docenti, pta) |
| | Attività di orientamento |
| Servizi allo studio | Servizi bibliotecari |
| | Centro linguistico di ateneo |
| | Test center e certificazioni internazionali |
| | Stage e job placement |
| Ricerca scientifica | Finanziamenti |
| | Assegni di ricerca attivi |
| Risorse umane | Corpo accademico |
| | Personale tecnico amministrativo |
| | Personale C.E.L. |
| | Spazi destinati alla didattica |
| Strutture | Biblioteche di ateneo |
| | Posti di lettura |
| | Laboratori informatici |
| | Postazioni informatiche |

2.1 FORMAZIONE DI 1° LIVELLO

1.01 Tavola - Offerta formativa a.a. 2018/2019: corsi di laurea di 1° livello attivi

| Dipartimento/Centro | Denominazione dei corsi | Classe D.M. 270/04 |
|---|---|--------------------|
| Economia e management | Amministrazione aziendale e diritto | L18 |
| | Gestione aziendale | L18 |
| | Economia e management | L18, L33 |
| Facoltà di Giurisprudenza | Comparative, European and international legal studies* | L14 |
| Lettere e filosofia | Beni culturali | L1 |
| | Filosofia | L5 |
| | Studi storici e filologico-letterari | L10 |
| | Lingue moderne | L11 |
| Sociologia e ricerca sociale | Studi internazionali | L36 |
| | Servizio sociale | L39 |
| | Sociologia | L40 |
| Fisica | Fisica | L30 |
| Ingegneria civile, ambientale e meccanica | Ingegneria civile | L7 |
| | Ingegneria per l'ambiente e il territorio | L7 |
| C3A | Viticultura ed enologia | L25 |
| Ingegneria e scienza dell'informazione | Ingegneria dell'informazione e organizzazione d'impresa | L8 |
| | Ingegneria dell'informazione e delle comunicazioni | L8 |
| | Informatica | L31 |
| Ingegneria industriale | Ingegneria industriale | L9 |
| Matematica | Matematica | L35 |
| CIBIO | Scienze e tecnologie biomolecolari | L2 |
| Psicologia e scienze cognitive | Interfacce e tecnologie della comunicazione | L20 |
| | Scienze e tecniche di psicologia cognitiva | L24 |

*Corso tenuto in lingua inglese

Fonte: Ufficio Studi

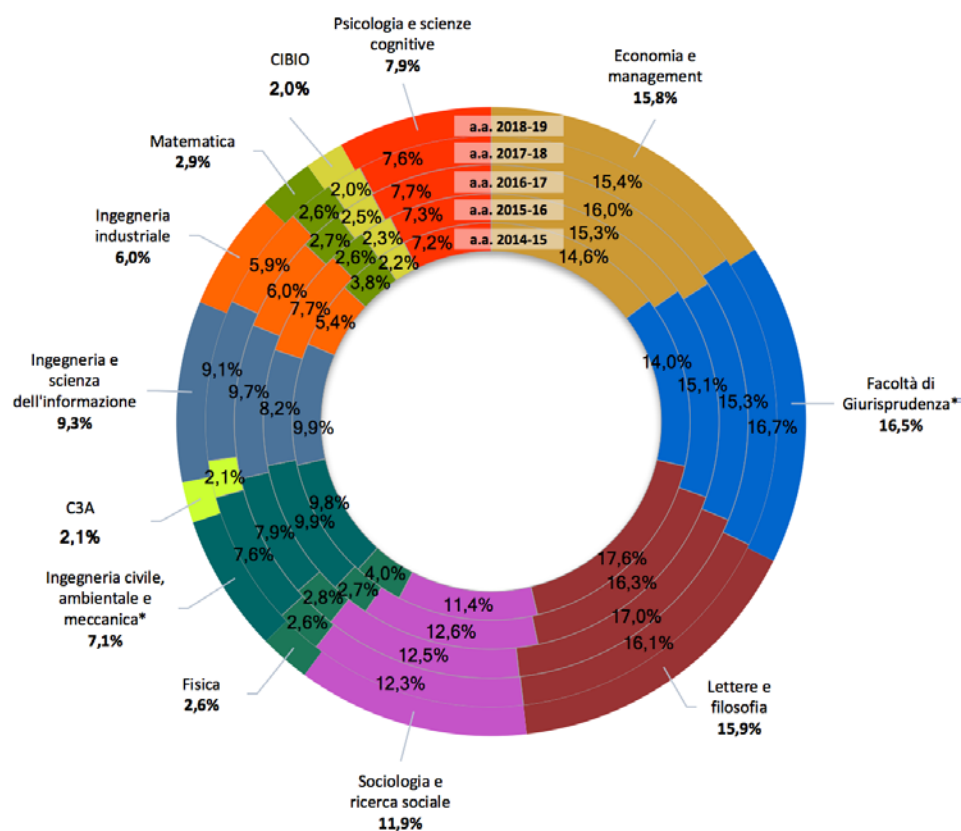
1.02 Tavola - Immatricolati totali, di cui donne, a corsi di laurea di 1° livello

| Dipartimento/Centro | a.a. 2014/2015 | | a.a. 2015/2016 | | a.a. 2016/2017 | | a.a. 2017/2018 | | a.a. 2018/2019 | |
|--|----------------|--------------|----------------|--------------|----------------|--------------|----------------|--------------|----------------|--------------|
| | immatricolati | di cui donne | immatricolati | di cui donne | immatricolati | di cui donne | immatricolati | di cui donne | immatricolati | di cui donne |
| Economia e management | 494 | 232 | 489 | 241 | 493 | 240 | 494 | 239 | 519 | 243 |
| Facoltà di Giurisprudenza* | 474 | 324 | 482 | 311 | 471 | 283 | 535 | 344 | 541 | 355 |
| Lettere e filosofia | 595 | 407 | 520 | 375 | 526 | 389 | 517 | 380 | 520 | 374 |
| Sociologia e ricerca sociale | 385 | 264 | 404 | 273 | 385 | 258 | 394 | 244 | 391 | 244 |
| Fisica | 135 | 40 | 86 | 15 | 86 | 20 | 85 | 17 | 84 | 15 |
| Ingegneria civile, ambientale e meccanica* | 332 | 90 | 317 | 122 | 243 | 65 | 243 | 77 | 232 | 85 |
| C3A | - | - | - | - | - | - | 66 | 13 | 69 | 12 |
| Ingegneria e scienza dell'informazione | 335 | 44 | 263 | 33 | 298 | 39 | 291 | 25 | 306 | 33 |
| Ingegneria industriale | 184 | 19 | 247 | 28 | 186 | 20 | 190 | 30 | 198 | 15 |
| Matematica | 129 | 70 | 84 | 42 | 84 | 34 | 85 | 47 | 95 | 26 |
| CIBIO | 74 | 41 | 74 | 43 | 76 | 48 | 65 | 36 | 64 | 31 |
| Psicologia e scienze cognitive | 244 | 176 | 234 | 163 | 238 | 159 | 244 | 166 | 258 | 181 |
| Ateneo | 3.381 | 1.707 | 3.200 | 1.646 | 3.086 | 1.555 | 3.209 | 1.618 | 3.277 | 1.614 |

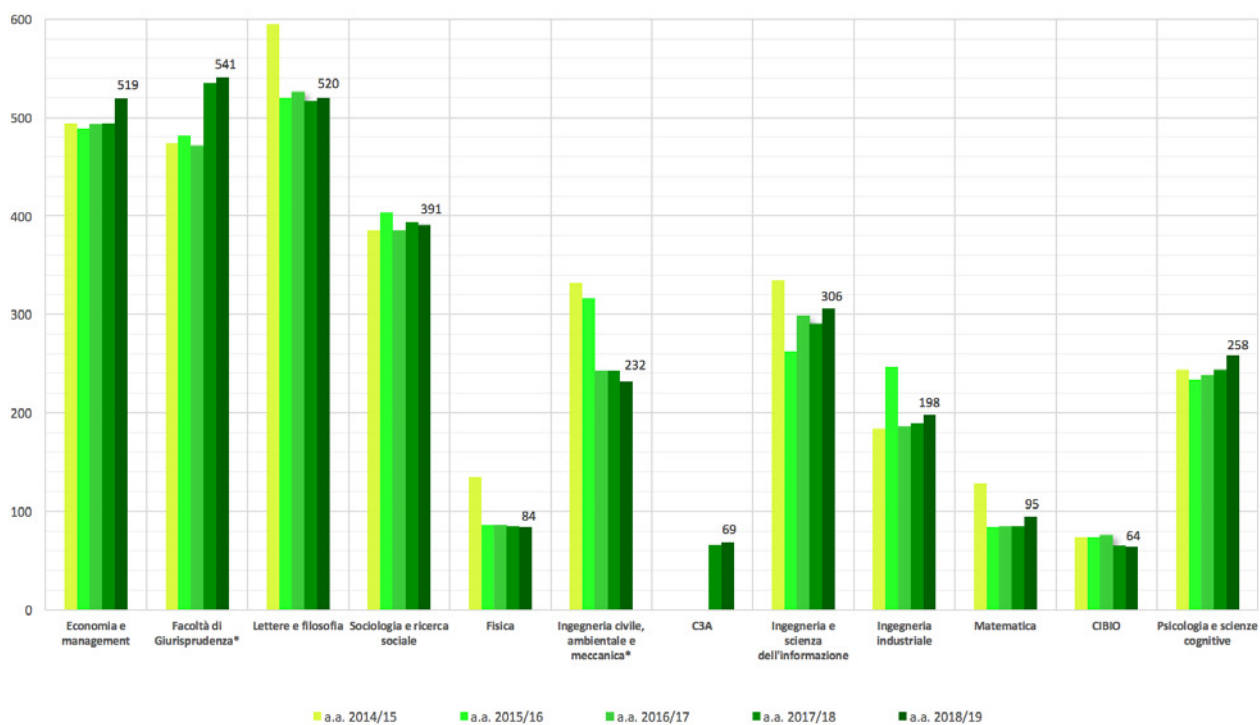
*Sono incluse le lauree magistrali a ciclo unico in Ingegneria edile-architettura e in Giurisprudenza
Dati al 31/01 di ogni a.a.

Fonte: Direzione Didattica e Servizi agli Studenti – elaborazione Ufficio Studi

1.03 Grafico - Percentuale degli immatricolati totali per Dipartimento/Centro



1.04 Grafico - Immatricolati totali

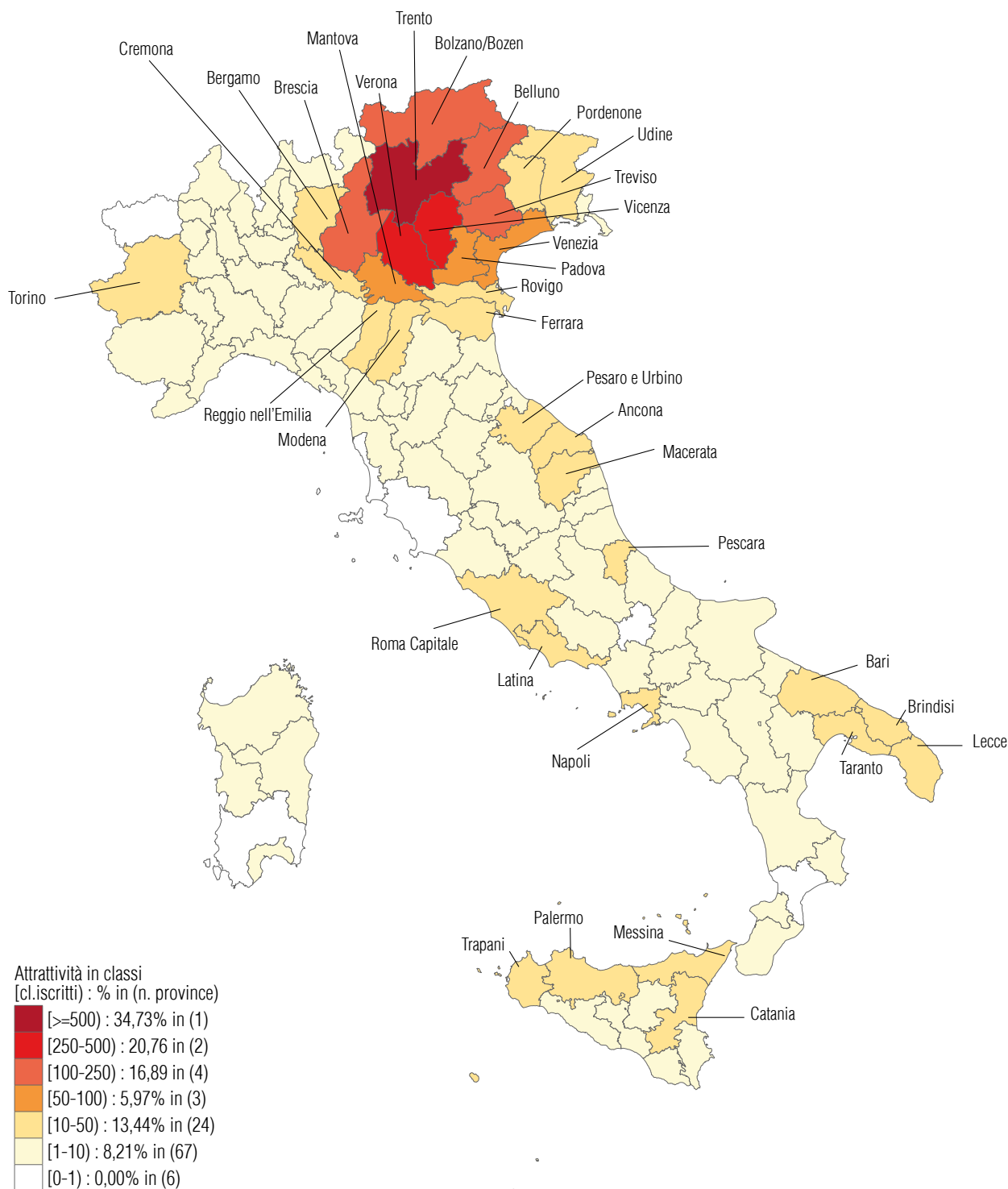


*Sono incluse le lauree magistrali a ciclo unico in Ingegneria edile-architettura e in Giurisprudenza

Dati al 31/01 di ogni a.a.

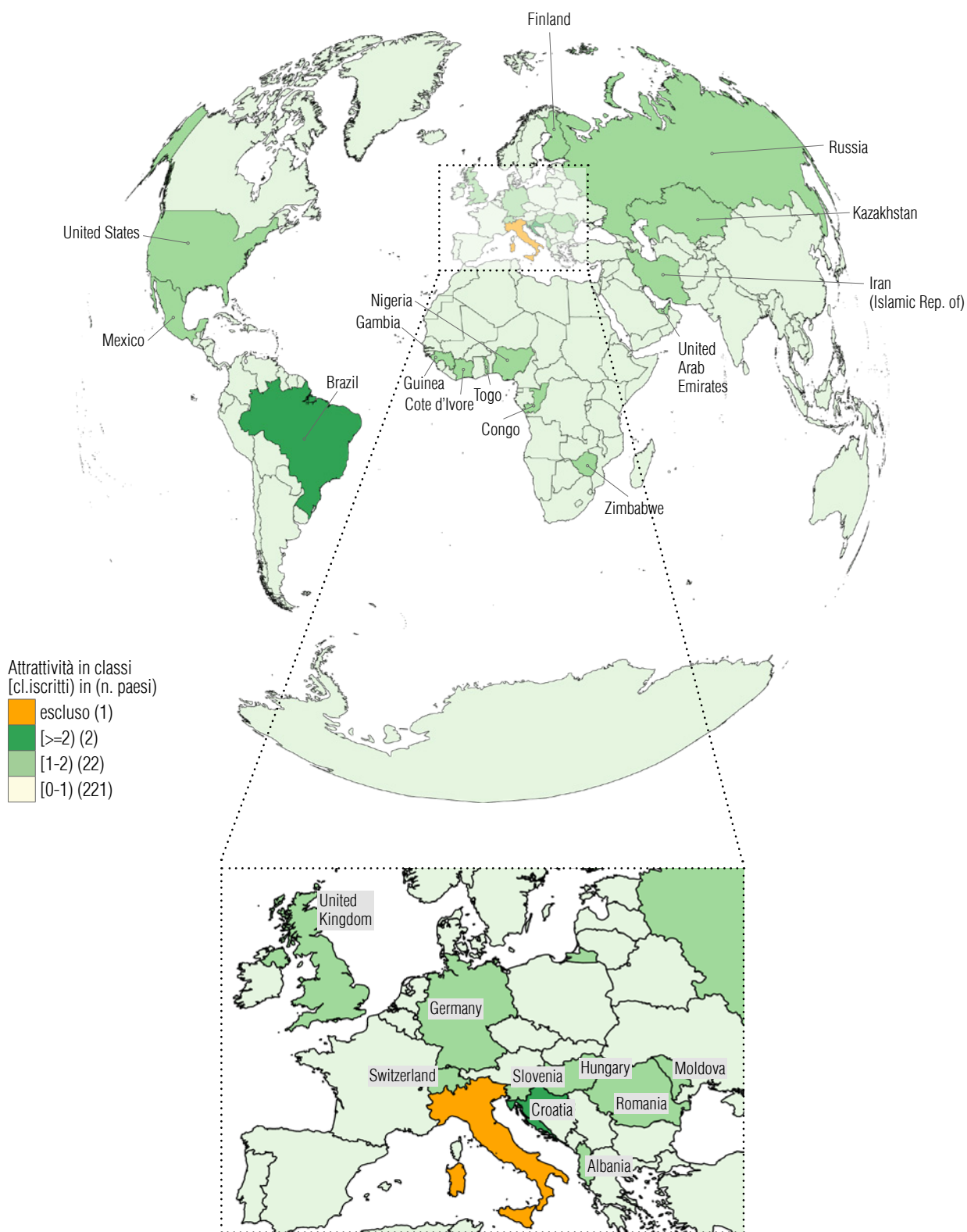
Fonte: Direzione Didattica e Servizi agli Studenti - elaborazione Ufficio Studi

1.05 Grafico - Immatricolati totali nell'a.a. 2018/2019 per localizzazione dell'istituto superiore di provenienza: Italia



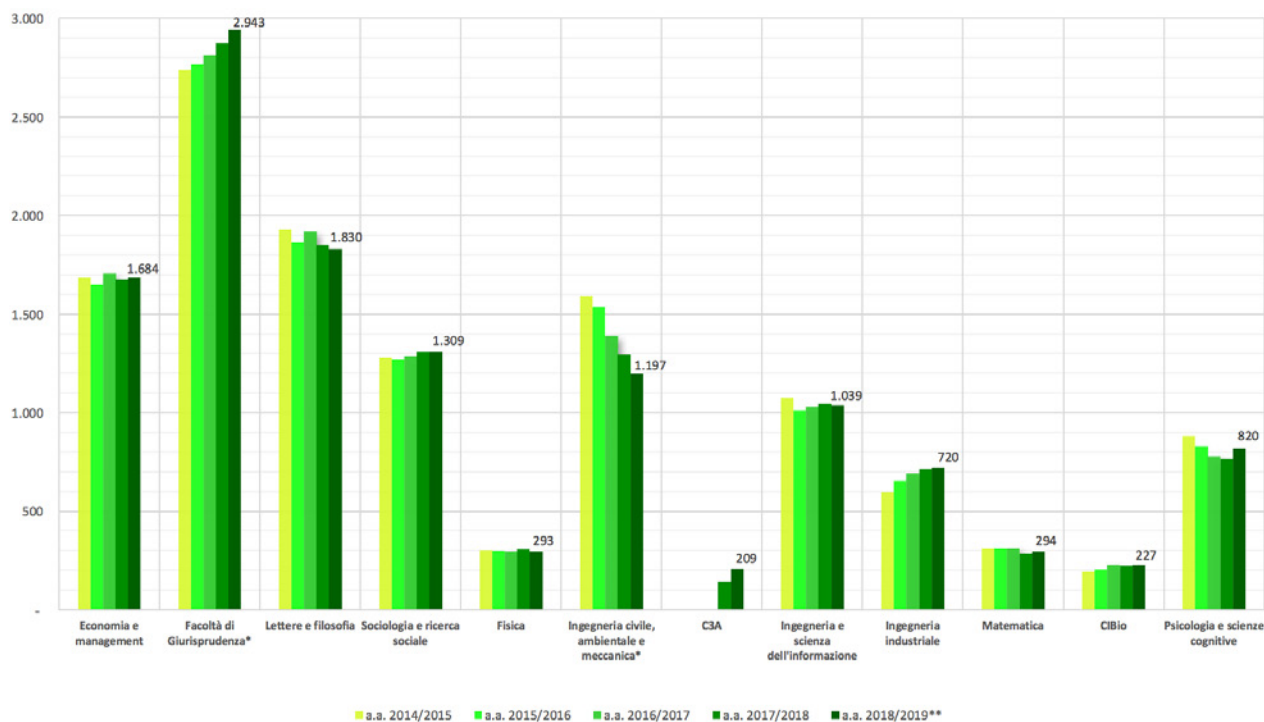
Territori di provincia al 29/09/2017, ovvero prima della soppressione delle province di Trieste, Gorizia, Pordenone e Udine
Sono incluse le lauree magistrali a ciclo unico in Ingegneria edile-architettura e in Giurisprudenza
Fonte: Direzione Didattica e Servizi agli Studenti - elaborazione Ufficio Studi

1.06 Grafico - Immatricolati totali nell'a.a. 2018/2019 per localizzazione dell'istituto superiore di provenienza: resto del mondo



Sono incluse le lauree magistrali a ciclo unico in Ingegneria edile-architettura e in Giurisprudenza
Fonte: Direzione Didattica e Servizi agli Studenti - elaborazione Ufficio Studi

1.07 Grafico - Iscritti a corsi di laurea di 1° livello



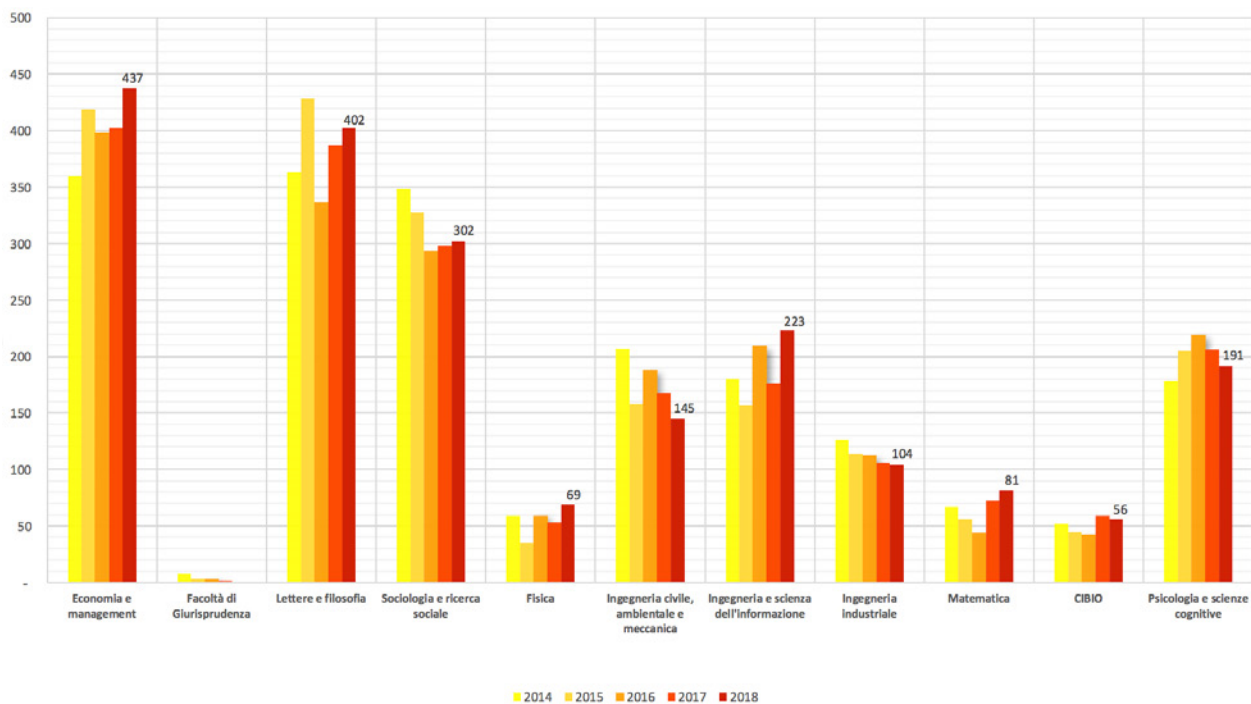
*Sono incluse le lauree magistrali a ciclo unico in Ingegneria edile-architettura e in Giurisprudenza

**Dati al 04/04/2019

Dati al 31/07 di ogni a.a.

Fonte: Direzione Didattica e Servizi agli Studenti - elaborazione Ufficio Studi

1.08 Grafico - Laureati in corsi di laurea di 1° livello



Fonte: Direzione Didattica e Servizi agli Studenti - elaborazione Ufficio Studi

2.2 FORMAZIONE DI 2° LIVELLO

2.01 Tavola - Offerta formativa a.a. 2018/2019: corsi di laurea di 2° livello attivi

| Dipartimento/Centro | Denominazione dei corsi | Classe D.M. 270/04 |
|---|--|--------------------|
| Economia e management | Finanza | LM16 |
| | Economics - Economia* | LM56 |
| | Economia e legislazione d'impresa | LM77 |
| | Innovation management - Management dell'innovazione* ¹ | LM77 |
| | International management - Management internazionale* | LM77 |
| | Management | LM77 |
| | Management - European Master in Business Studies (EMBS)* ² | LM77 |
| | Management della sostenibilità e del turismo | LM77 |
| Facoltà di Giurisprudenza | Giurisprudenza | LMG/01 |
| Lettere e filosofia | Filologia e critica letteraria | LM14 |
| | Letterature euroamericane, traduzione e critica letteraria | LM37 |
| | Mediazione linguistica, turismo e culture | LM49 |
| | Filosofia e linguaggi della modernità | LM78 |
| | Scienze storiche ³ | LM84 |
| | Arte ⁴ | LM89 |
| Sociologia e ricerca sociale | Metodologia, organizzazione e valutazione dei servizi sociali | LM87 |
| | Gestione delle organizzazioni e del territorio | LM88 |
| | Sociology and social research - Sociologia e ricerca sociale* | LM88 |
| Scuola di Studi internazionali | European and international studies - Studi europei e internazionali* | LM52 |
| | International security studies* | LM52 |
| Fisica | Physics - Fisica* | LM17 |
| | Ingegneria edile-architettura | LM4c.u. |
| Ingegneria civile, ambientale e meccanica | Ingegneria civile | LM23 |
| | Energy engineering - Ingegneria energetica* ⁵ | LM30 |
| | Ingegneria per l'ambiente e il territorio | LM35 |
| | Environmental meteorology ⁶ | LM75 |
| Ingegneria e scienza dell'informazione | Computer science - Informatica* | LM18 |
| | Information and communication engineering - Ingegneria dell'informazione e delle telecomunicazioni* | LM27 |
| Ingegneria industriale | Materials and production engineering - Ingegneria dei materiali e della produzione* | LM22 |
| | Mechatronics engineering - Ingegneria meccatronica* | LM33 |
| Matematica | Mathematics - Matematica* | LM40 |
| | Data Science* | LM91 |
| CIBIO | Cellular and molecular biotechnology - Biotecnologie cellulari e molecolari* | LM9 |
| | Quantitative and computational biology - Biologia quantitativa e computazionale* | LM8 |
| | Sport science and physical performance - Scienze dello sport e della prestazione fisica ³ | LM68 |
| Psicologia e scienze cognitive | Psicologia | LM51 |
| | Human-computer interaction - Interazione persona-macchina* | LM55 |
| CIMeC | Cognitive science - Scienze cognitive* | LM55 |

*Corso tenuto in lingua inglese; si indica la denominazione in inglese seguita da quella in italiano

¹Corso interateneo con la Scuola Superiore di Studi Universitari e di Perfezionamento "S. Anna" di Pisa

²Corso interateneo con l'Universidad de León (SPAGNA), l'Université de Savoie e l'Universität Kassel (GERMANIA)

³Corso interateneo con l'Università degli Studi di Verona, attualmente sede amministrativa

⁴Corso interateneo con l'Università degli Studi di Verona, con sede amministrativa presso l'Università degli Studi di Trento

⁵Corso interateneo con la Libera Università di Bolzano, con sede amministrativa presso l'Università degli Studi di Trento

⁶Corso interateneo con l'Universität Innsbruck (AUSTRIA) e interdipartimentale con DICAM, DF e C3A

I dati inerenti gli studenti dei corsi interateneo, con sede amministrativa presso l'Università partner, non sono considerati

Fonte: Ufficio Studi

2.02 Tavola - Iscritti al 1° anno, di cui donne, a corsi di laurea di 2° livello

| Dipartimento/Centro | a.a. 2014/2015 | | a.a. 2015/2016 | | a.a. 2016/2017 | | a.a. 2017/2018 | | a.a. 2018/2019** | |
|--|----------------|--------------|----------------|--------------|----------------|--------------|----------------|--------------|------------------|--------------|
| | iscritti | di cui donne | iscritti | di cui donne | iscritti | di cui donne | iscritti | di cui donne | iscritti | di cui donne |
| Economia e management | 333 | 161 | 261 | 128 | 304 | 141 | 324 | 153 | 349 | 193 |
| Lettere e filosofia | 226 | 181 | 160 | 119 | 208 | 136 | 234 | 152 | 275 | 198 |
| Sociologia e ricerca sociale | 165 | 115 | 141 | 100 | 137 | 93 | 142 | 96 | 159 | 116 |
| Scuola di Studi internazionali | 44 | 30 | 39 | 26 | 54 | 33 | 66 | 40 | 70 | 44 |
| Fisica | 48 | 7 | 35 | 1 | 52 | 10 | 42 | 7 | 49 | 9 |
| Ingegneria civile, ambientale e meccanica* | 189 | 53 | 155 | 47 | 126 | 34 | 123 | 33 | 109 | 27 |
| Ingegneria e scienza dell'informazione | 119 | 22 | 130 | 21 | 157 | 21 | 112 | 24 | 142 | 18 |
| Ingegneria industriale | 115 | 12 | 114 | 11 | 101 | 10 | 114 | 11 | 110 | 19 |
| Matematica | 62 | 37 | 64 | 31 | 48 | 21 | 71 | 38 | 101 | 49 |
| CIBIO | 28 | 14 | 35 | 23 | 57 | 25 | 64 | 39 | 61 | 39 |
| Psicologia e scienze cognitive | 117 | 94 | 110 | 92 | 128 | 83 | 107 | 74 | 116 | 83 |
| CIMeC | 33 | 21 | 29 | 14 | 32 | 16 | 40 | 27 | 51 | 31 |
| Ateneo | 1.479 | 747 | 1.273 | 613 | 1.404 | 623 | 1.439 | 694 | 1.592 | 826 |

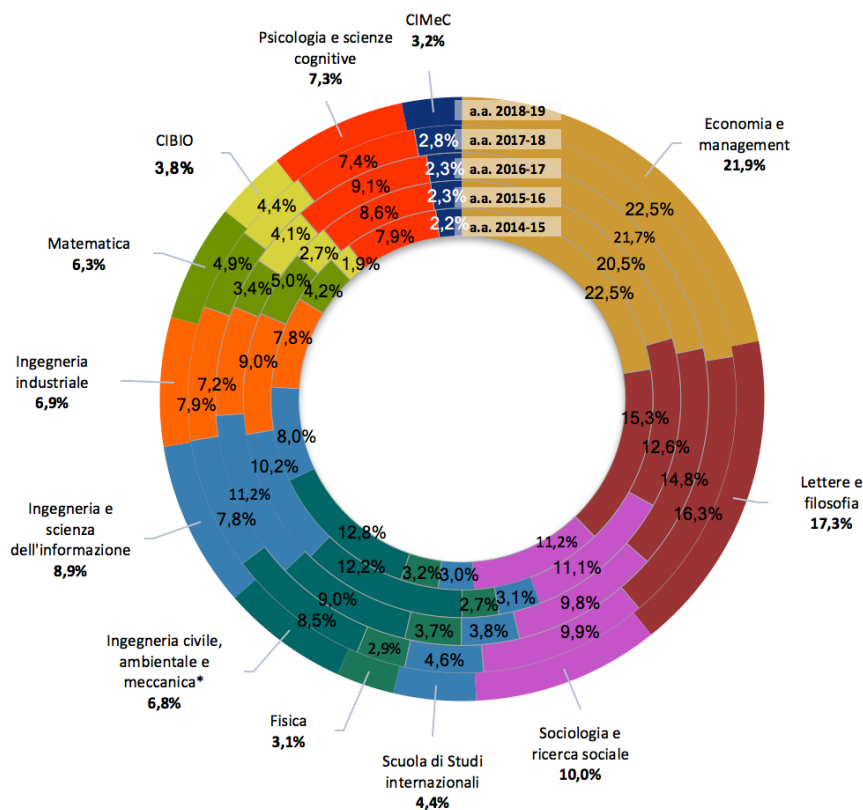
*Sono escluse le lauree magistrali a ciclo unico in Ingegneria edile-architettura e in Giurisprudenza

**Dati al 31/01/2019

Dati al 31/07 di ogni a.a.

Fonte: Direzione Didattica e Servizi agli Studenti - elaborazione Ufficio Studi

2.03 Grafico - Percentuale degli iscritti al 1° anno a corsi di laurea di 2° livello per Dipartimento/Centro

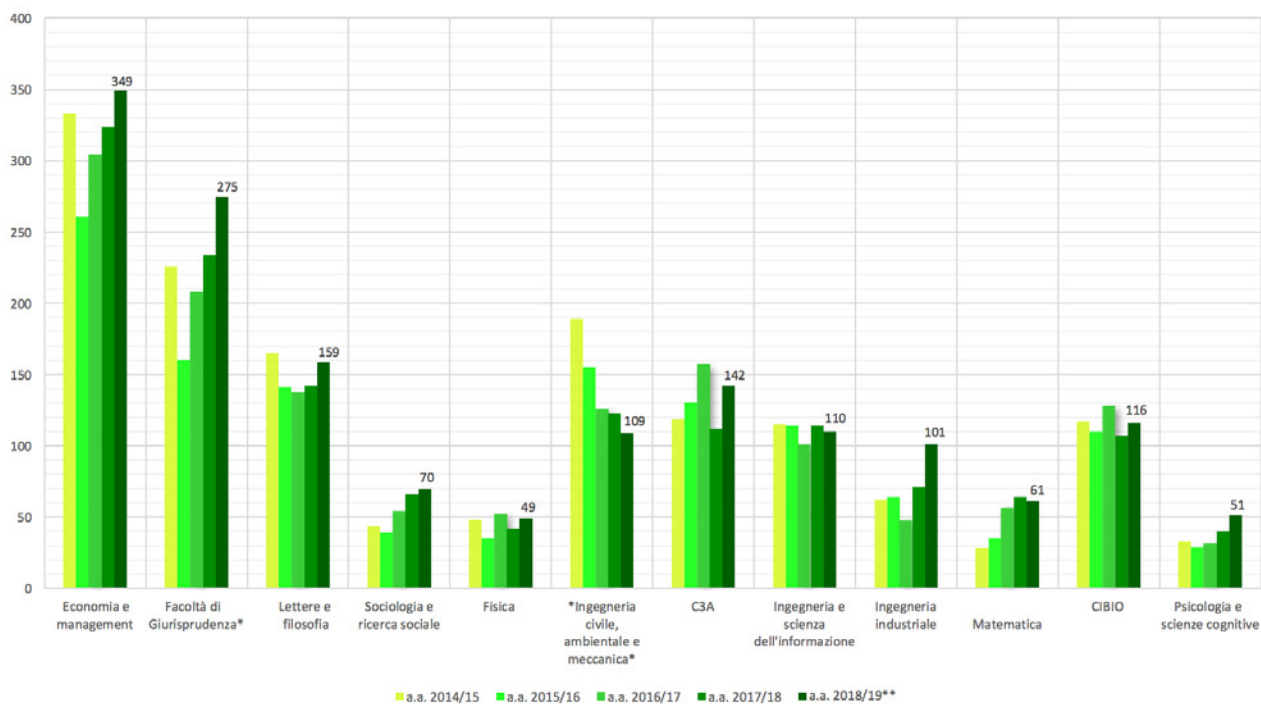


*Sono escluse le lauree magistrali a ciclo unico in Ingegneria edile-architettura e in Giurisprudenza

Dati a.a. 2018-19 al 31/01/2019 e a.a. precedenti al 31/07

Fonte: Direzione Didattica e Servizi agli Studenti - elaborazione Ufficio Studi

2.04 Grafico - Iscritti al 1° anno a corsi di laurea di 2° livello



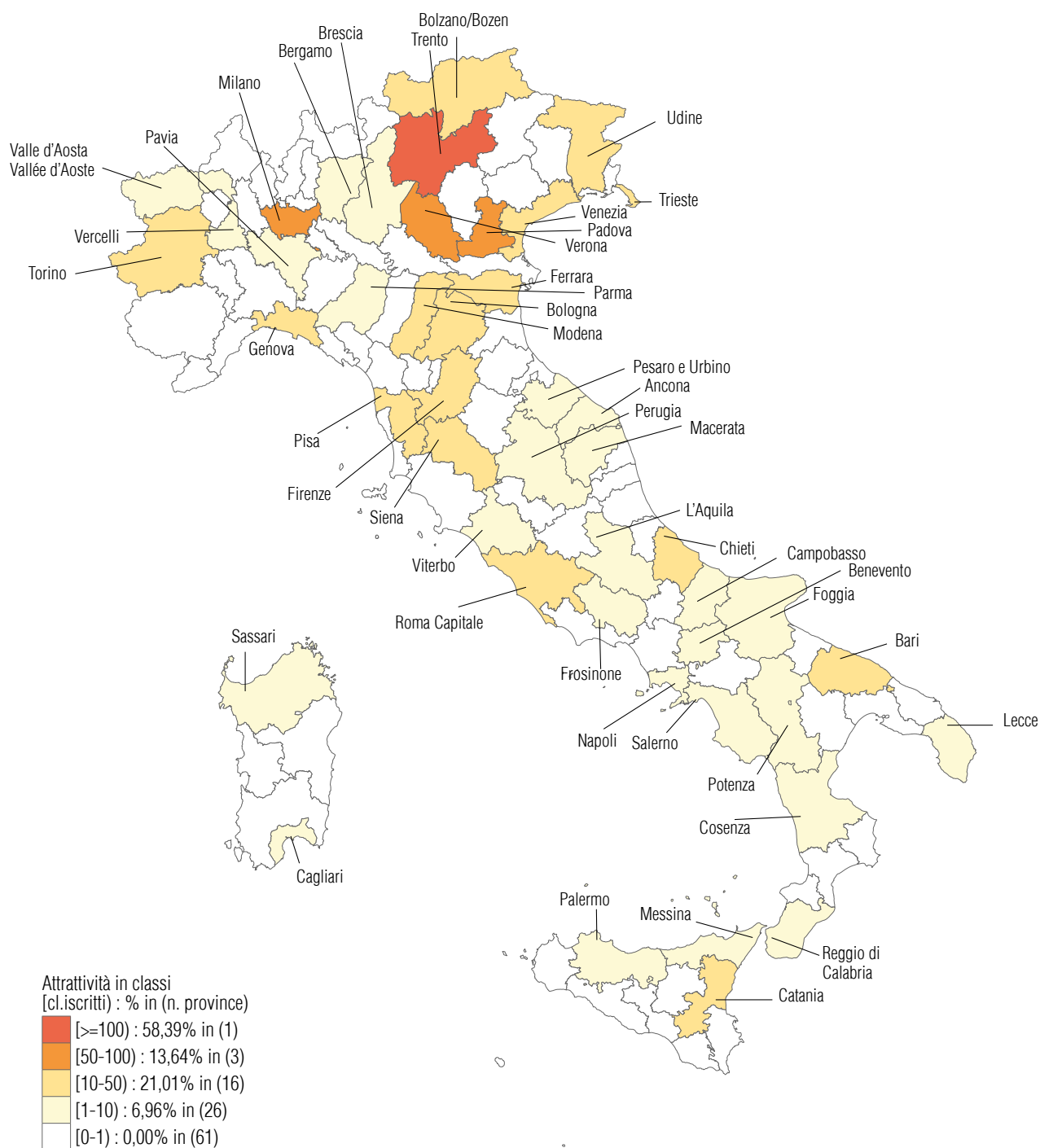
*Sono escluse le lauree magistrali a ciclo unico in Ingegneria edile-architettura e in Giurisprudenza

**Dati al 31/01/2019

Dati al 31/07 di ogni a.a.

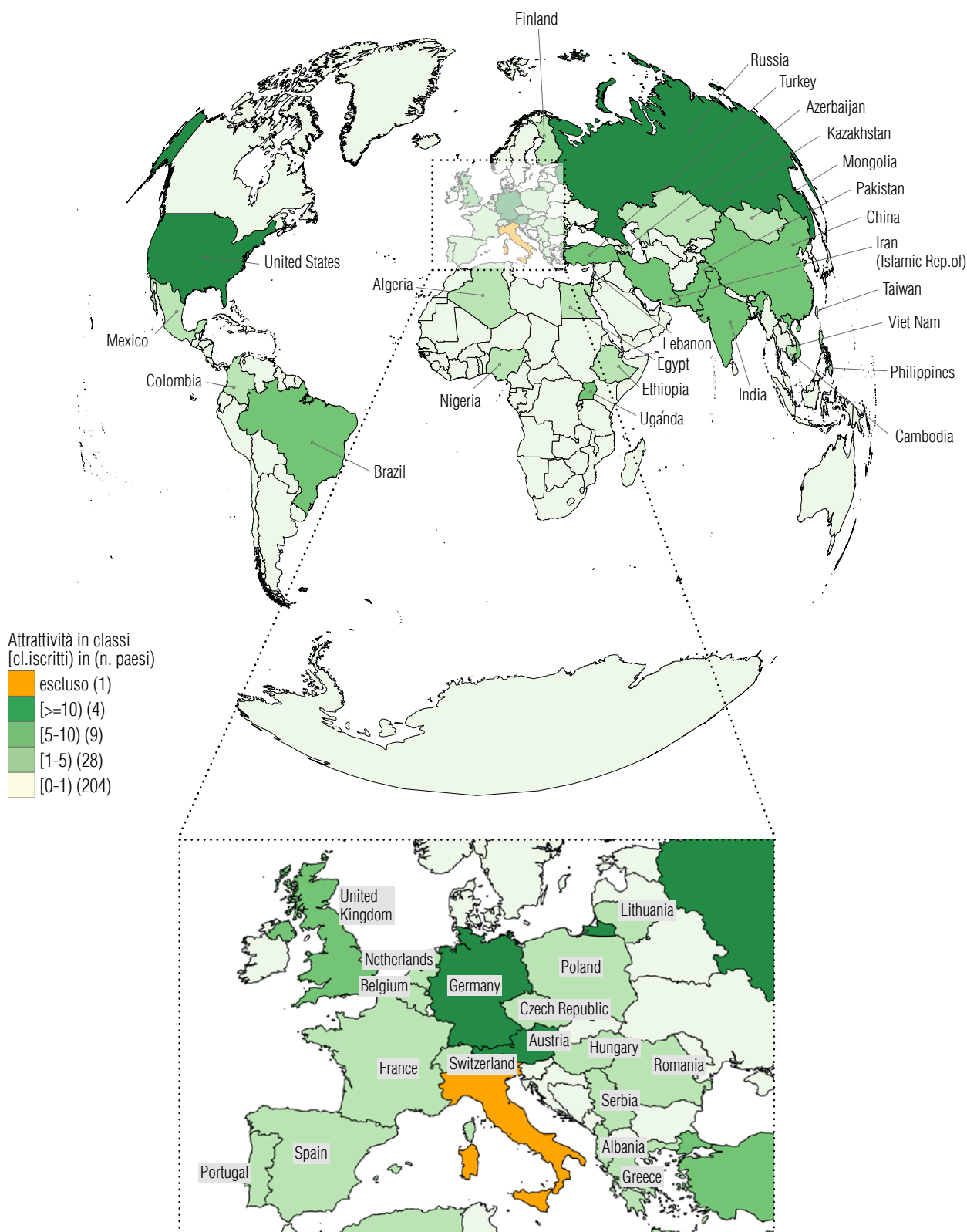
Fonte: Direzione Didattica e Servizi agli Studenti - elaborazione Ufficio Studi

2.05 Grafico - Iscritti al 1° anno a corsi di laurea di 2° livello nell'a.a. 2018/2019 per localizzazione dell'università di provenienza: Italia



Territori di provincia al 29/09/2017, ovvero prima della soppressione delle province di Trieste, Gorizia, Pordenone e Udine
Sono escluse le lauree magistrali a ciclo unico in Ingegneria edile-architettura e in Giurisprudenza
Fonte: Direzione Didattica e Servizi agli Studenti - elaborazione Ufficio Studi

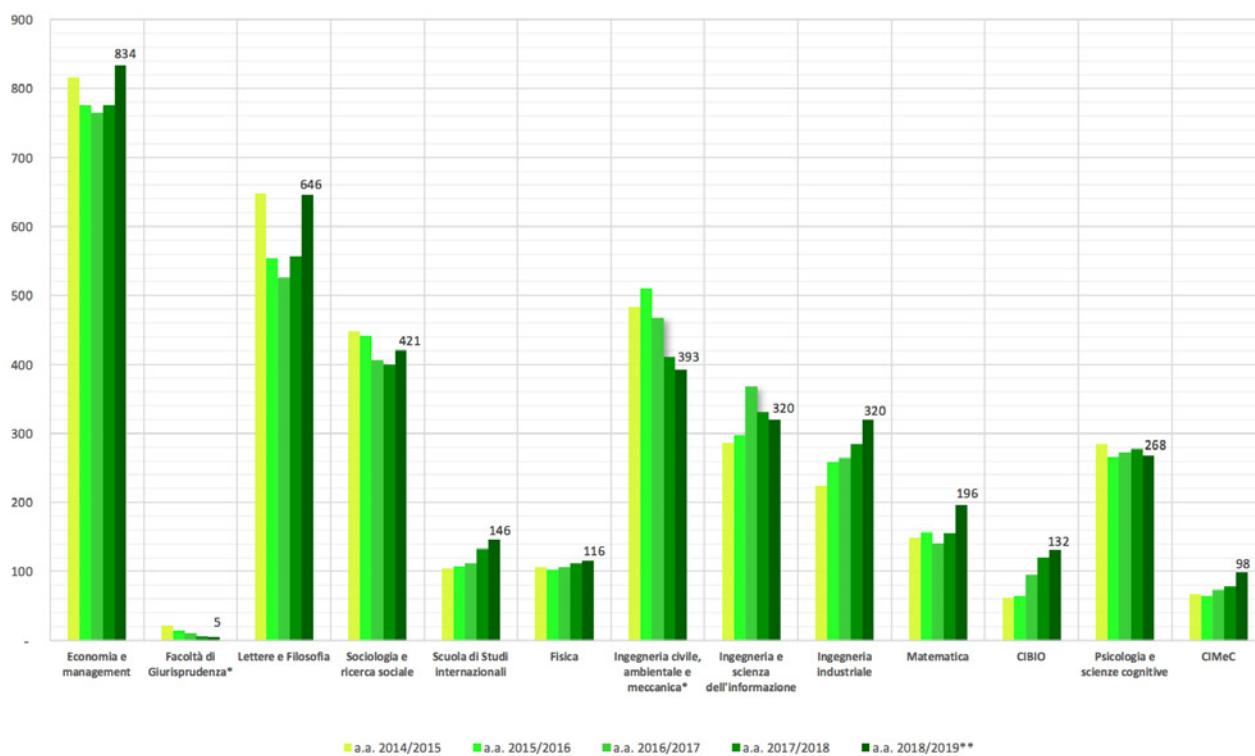
2.06 Grafico - Iscritti al 1° anno a corsi di laurea di 2° livello nell'a.a. 2018/2019 per localizzazione dell'università di provenienza: resto del mondo



Sono escluse le lauree magistrali a ciclo unico in Ingegneria edile-architettura e in Giurisprudenza

Fonte: Direzione Didattica e Servizi agli Studenti - elaborazione Ufficio Studi

2.07 Grafico - Iscritti a corsi di laurea di 2° livello



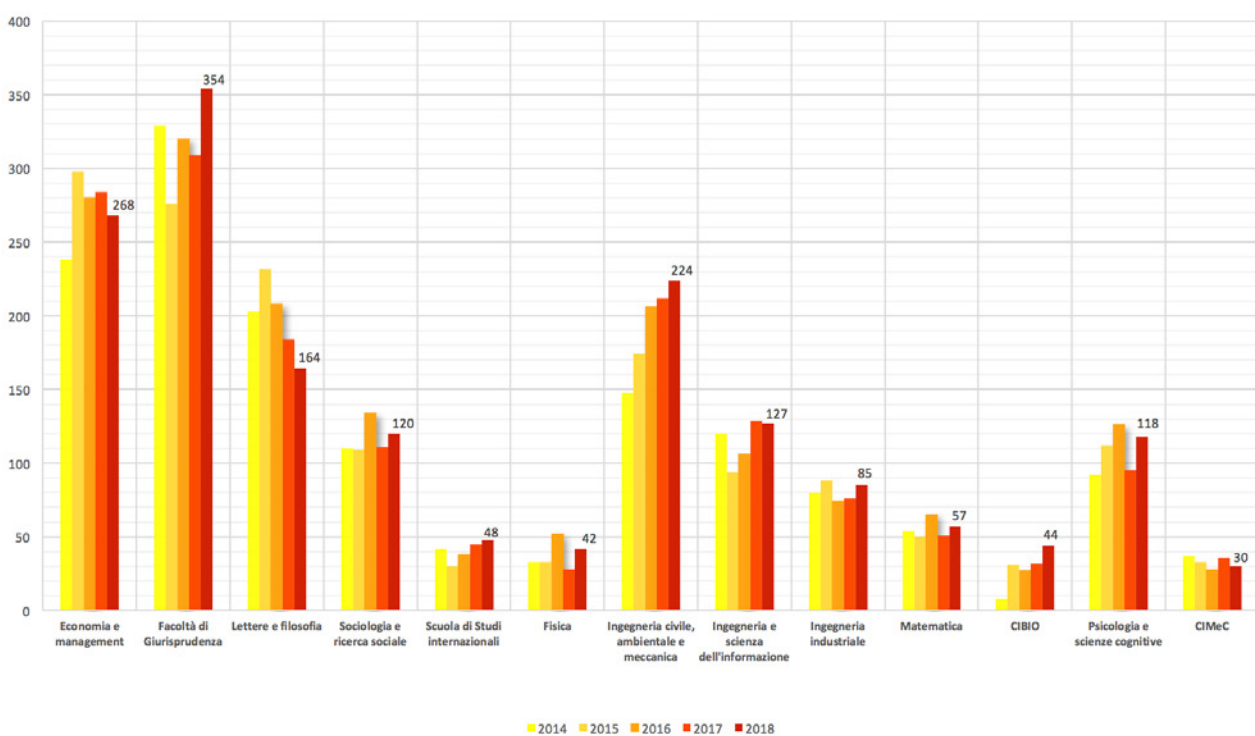
*Sono escluse le lauree magistrali a ciclo unico in Ingegneria edile-architettura e in Giurisprudenza

**Dati al 04/04/2019

Dati al 31/07 di ogni a.a.

Fonte: Direzione Didattica e Servizi agli Studenti – elaborazione Ufficio Studi

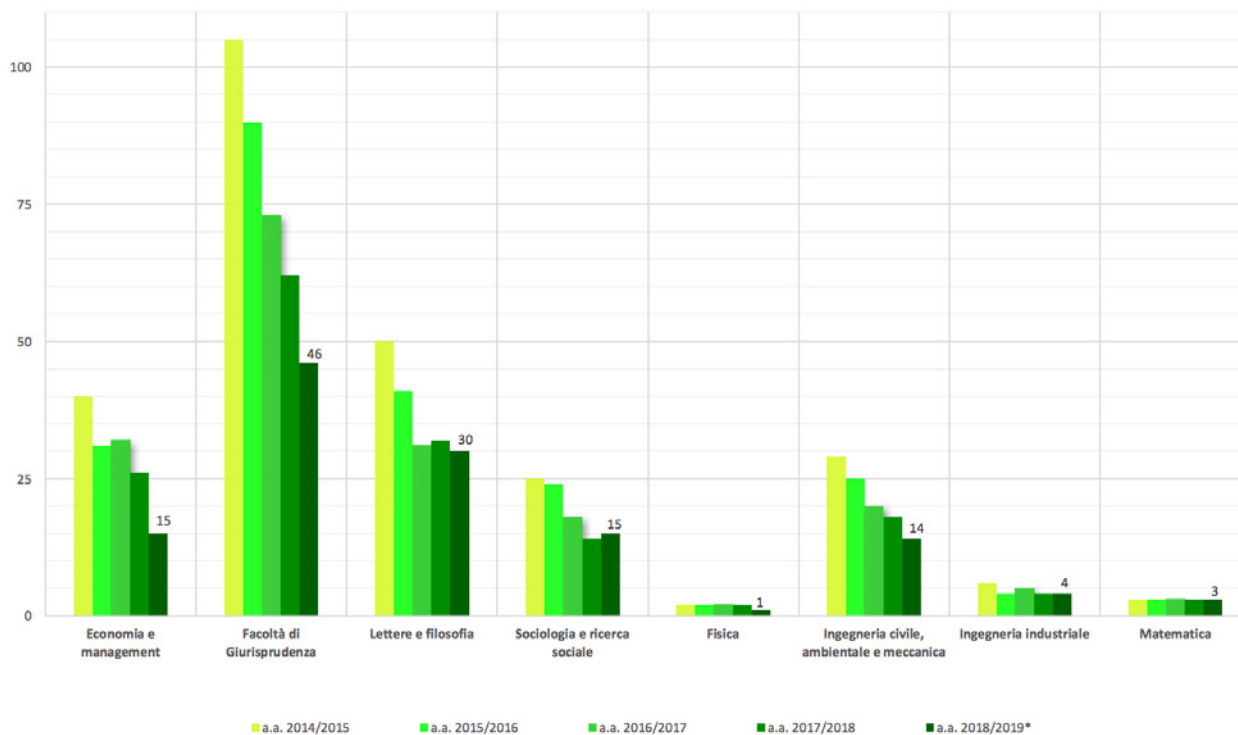
2.08 Grafico - Laureati in corsi di laurea di 2° livello



Fonte: Direzione Didattica e Servizi agli Studenti - elaborazione Ufficio Studi

2.3 FORMAZIONE: LAUREE DI 1° E 2° LIVELLO E LAUREE ANTE RIFORMA

3.01 Grafico - Iscritti fuori corso a corsi di laurea ante riforma

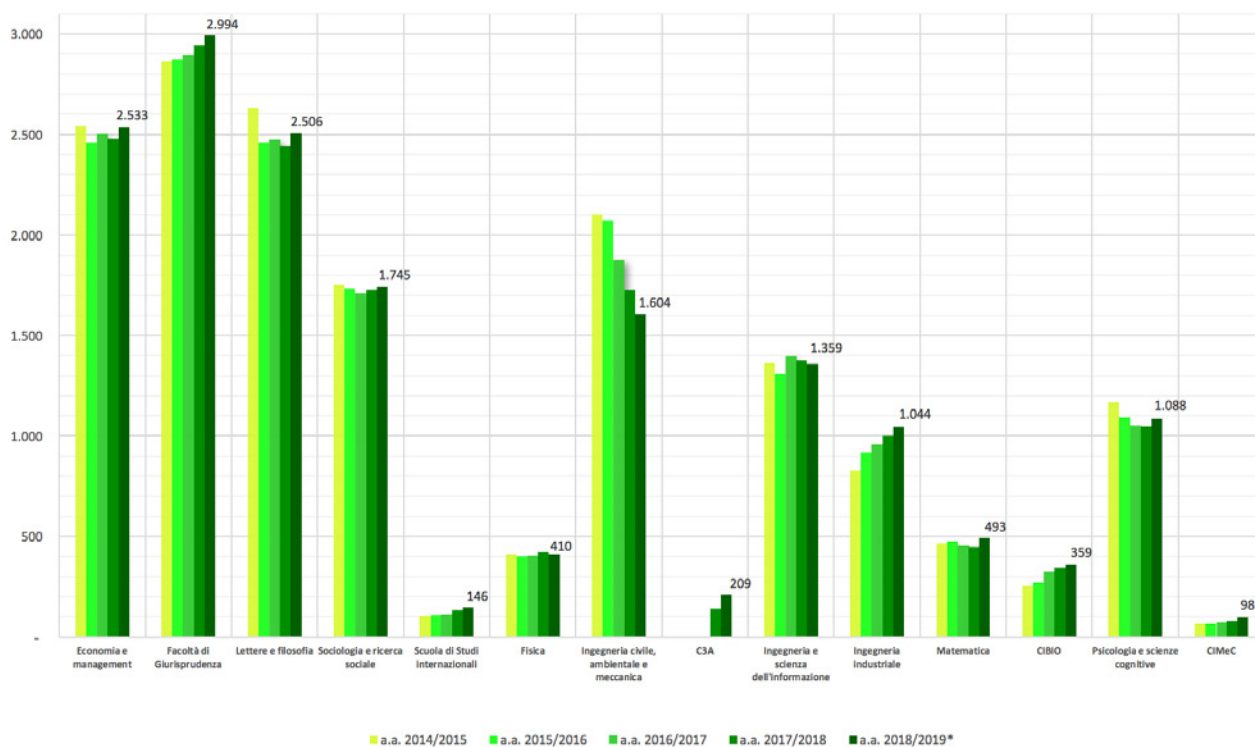


*Dati al 04/04/2019

Dati al 31/07 di ogni anno

Fonte: Direzione Didattica e Servizi agli Studenti – elaborazione Ufficio Studi

3.02 Grafico - Iscritti totali a corsi di laurea di 1° e 2° livello e di lauree ante riforma

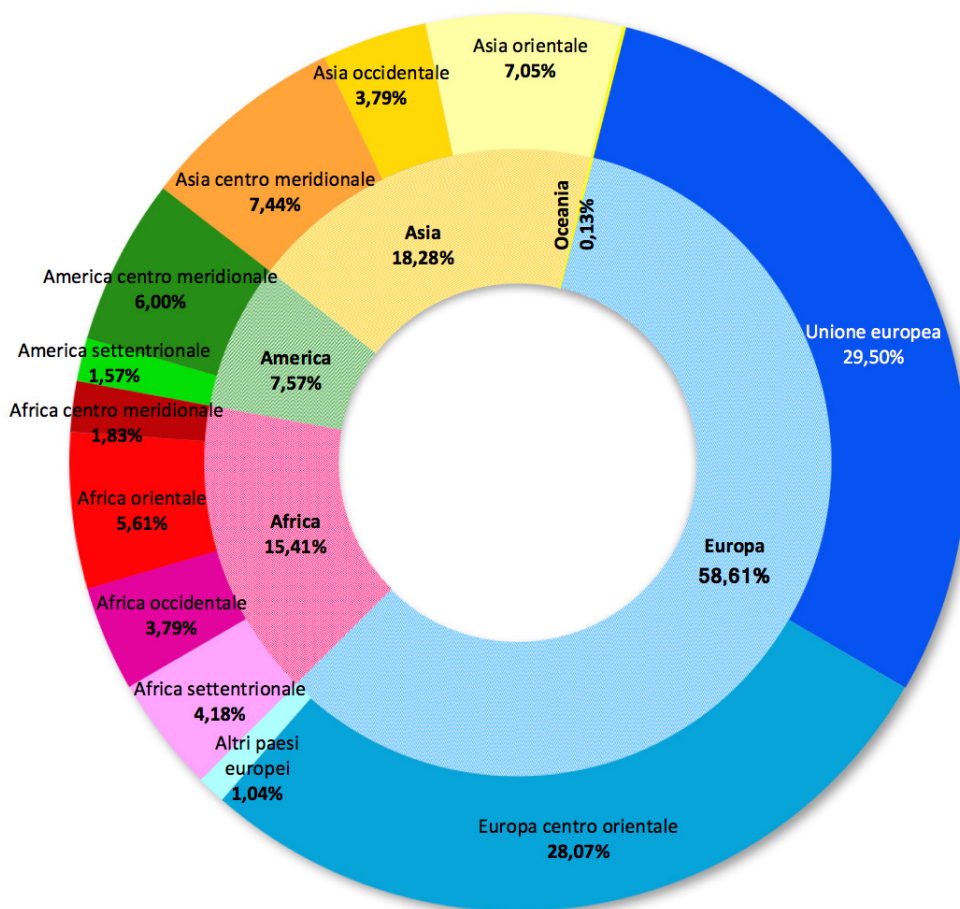


*Dati al 04/04/2019

Dati al 31/07 di ogni anno

Fonte: Direzione Didattica e Servizi agli Studenti - elaborazione Ufficio Studi

3.03 Grafico - Studenti stranieri iscritti a corsi di laurea di 1° e 2° livello per area di cittadinanza



Dati al 04/04/2019

Area di cittadinanza conforme alla classificazione ISTAT: *Elenco degli Stati esteri, delle aree e dei continenti al 31 dicembre 2015*

Fonte: Direzione Didattica e Servizi agli Studenti - elaborazione Ufficio Studi

2.4 FORMAZIONE DI 3° LIVELLO: CORSI DI DOTTORATO

4.01 Tavola - Offerta formativa a.a. 2018/2019: corsi di dottorato attivi

| Corsi di dottorato | Dipartimento/Centro di riferimento | Ciclo XXXIV |
|---|---|-------------|
| Cognitive and brain sciences | CIMeC | A |
| Culture d'Europa. Ambiente, spazi, storie, arti, idee | Lettere e filosofia | A |
| Fisica | Fisica | A |
| Informatica e telecomunicazioni | Ingegneria e scienza dell'informazione | A |
| Ingegneria civile, ambientale e meccanica | Ingegneria civile, ambientale e meccanica | A |
| Le forme del testo | Lettere e filosofia | A |
| Matematica | Matematica | A |
| Materiali, mecatronica e ingegneria dei sistemi | Ingegneria industriale | A |
| Scienze biomolecolari | CIBIO | A |
| Scienze cognitive | Psicologia e scienze cognitive | A |
| Studi giuridici comparati ed europei | Facoltà di Giurisprudenza | A |
| Studi internazionali | Scuola di Studi internazionali | A |
| Economics and management ¹ | Economia e management | A |
| Development economics and local systems ¹ | Economia e management | A |
| Sociology and social research - Sociologia e ricerca sociale ¹ | Sociologia e ricerca sociale | A |

¹Corsi di dottorato della Scuola in Scienze sociali

Fonte: Direzione Didattica e Servizi agli Studenti - elaborazione Ufficio Studi

4.02 Tavola - Dottorandi, di cui donne, iscritti al 1° anno

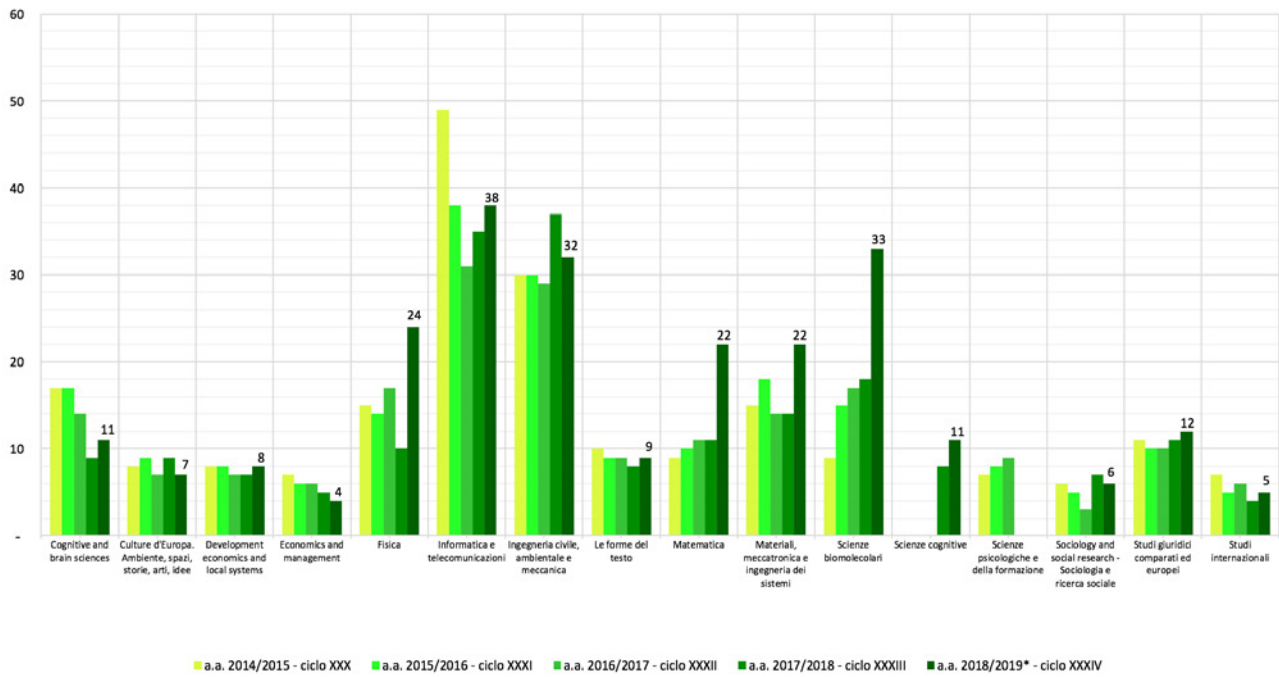
| Corsi di dottorato* | a.a. 2014/2015 ciclo XXX | | a.a. 2015/2016 ciclo XXXI | | a.a. 2016/2017 ciclo XXXII | | a.a. 2017/2018 ciclo XXXIII | | a.a. 2018/2019** ciclo XXXIV | |
|--|-----------------------------|--------------|------------------------------|--------------|-------------------------------|--------------|--------------------------------|--------------|---------------------------------|--------------|
| | dottorandi | di cui donne | dottorandi | di cui donne | dottorandi | di cui donne | dottorandi | di cui donne | dottorandi | di cui donne |
| Cognitive and brain sciences | 17 | 10 | 17 | 7 | 14 | 10 | 9 | 4 | 11 | 4 |
| Culture d'Europa. Ambiente, spazi, storie, arti, idee | 8 | 6 | 9 | 5 | 7 | 4 | 9 | 6 | 7 | 4 |
| Development economics and local systems | 8 | 5 | 8 | 1 | 7 | 3 | 7 | 4 | 8 | 3 |
| Economics and management | 7 | 2 | 6 | 4 | 6 | - | 5 | 3 | 4 | 1 |
| Fisica | 15 | 3 | 14 | 3 | 17 | 5 | 10 | 3 | 24 | 6 |
| Informatica e telecomunicazioni | 49 | 9 | 38 | 6 | 31 | 5 | 35 | 5 | 38 | 11 |
| Ingegneria civile, ambientale e meccanica | 30 | 14 | 30 | 11 | 29 | 4 | 37 | 13 | 32 | 13 |
| Le forme del testo | 10 | 7 | 9 | 6 | 9 | 4 | 8 | 6 | 9 | 2 |
| Matematica | 9 | 3 | 10 | 2 | 11 | 3 | 11 | 3 | 22 | 5 |
| Materiali, mecatronica e ingegneria dei sistemi | 15 | 5 | 18 | 1 | 14 | 4 | 14 | 4 | 22 | 4 |
| Scienze biomolecolari | 9 | 5 | 15 | 10 | 17 | 11 | 18 | 11 | 33 | 17 |
| Scienze cognitive | - | - | - | - | - | - | 8 | 5 | 11 | 5 |
| Scienze psicologiche e della formazione | 7 | 4 | 8 | 7 | 9 | 3 | - | - | - | - |
| Sociology and social research - Sociologia e ricerca sociale | 6 | 4 | 5 | 3 | 3 | 1 | 7 | 2 | 6 | 4 |
| Studi giuridici comparati ed europei | 11 | 4 | 10 | 6 | 10 | 6 | 11 | 6 | 12 | 3 |
| Studi internazionali | 7 | 3 | 5 | 3 | 6 | 4 | 4 | 1 | 5 | 3 |
| Ateneo | 208 | 84 | 202 | 75 | 190 | 67 | 193 | 76 | 244 | 85 |

*Denominazione all'ultima edizione del corso di dottorato

**Dati al 31/12/2018

Fonte: Direzione Didattica e Servizi agli Studenti - elaborazione Ufficio Studi

4.03 Grafico - Dottorandi iscritti al 1° anno per corso di dottorato

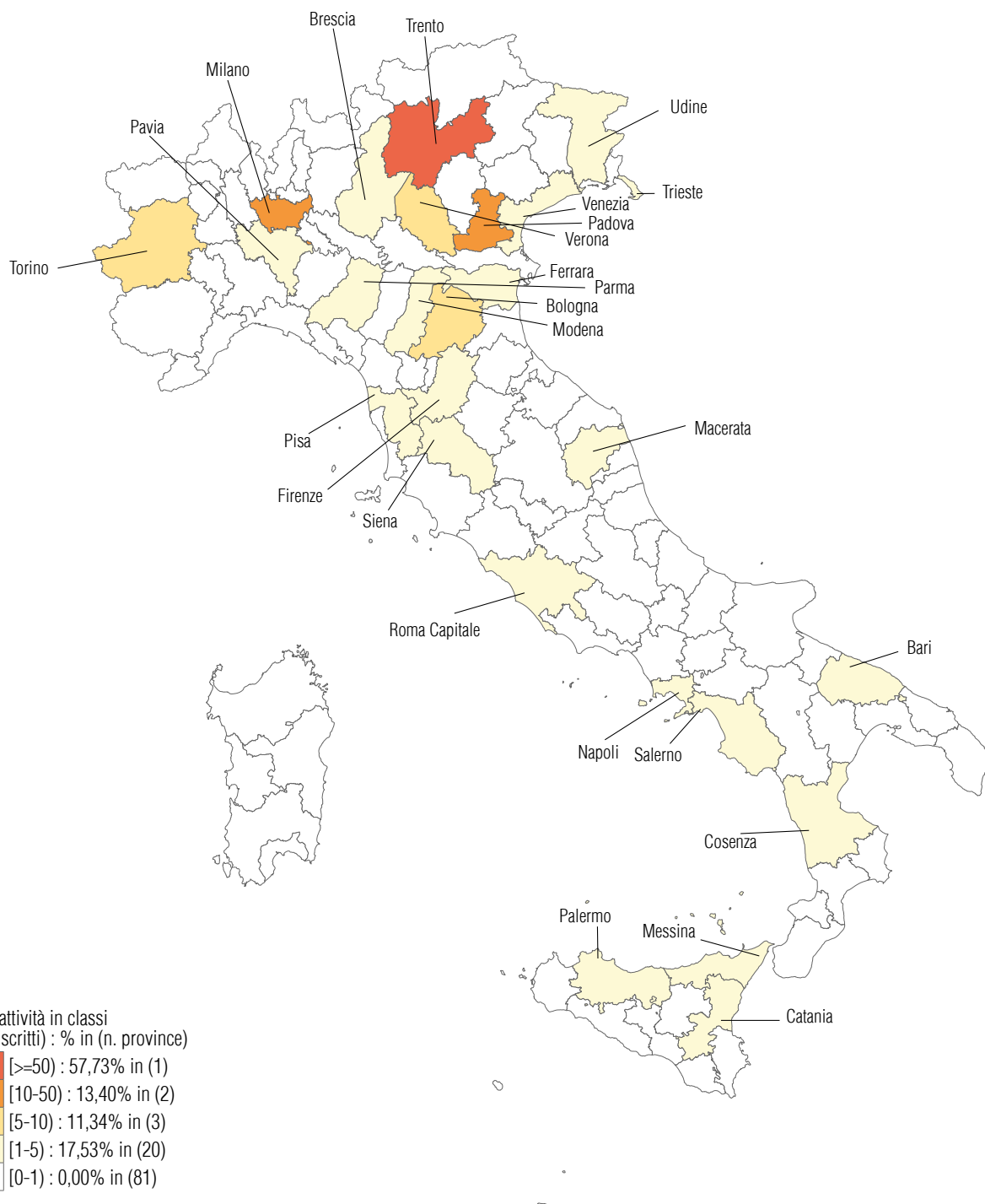


Denominazione del corso di dottorato all'ultima edizione

*Dati al 31/12/2018

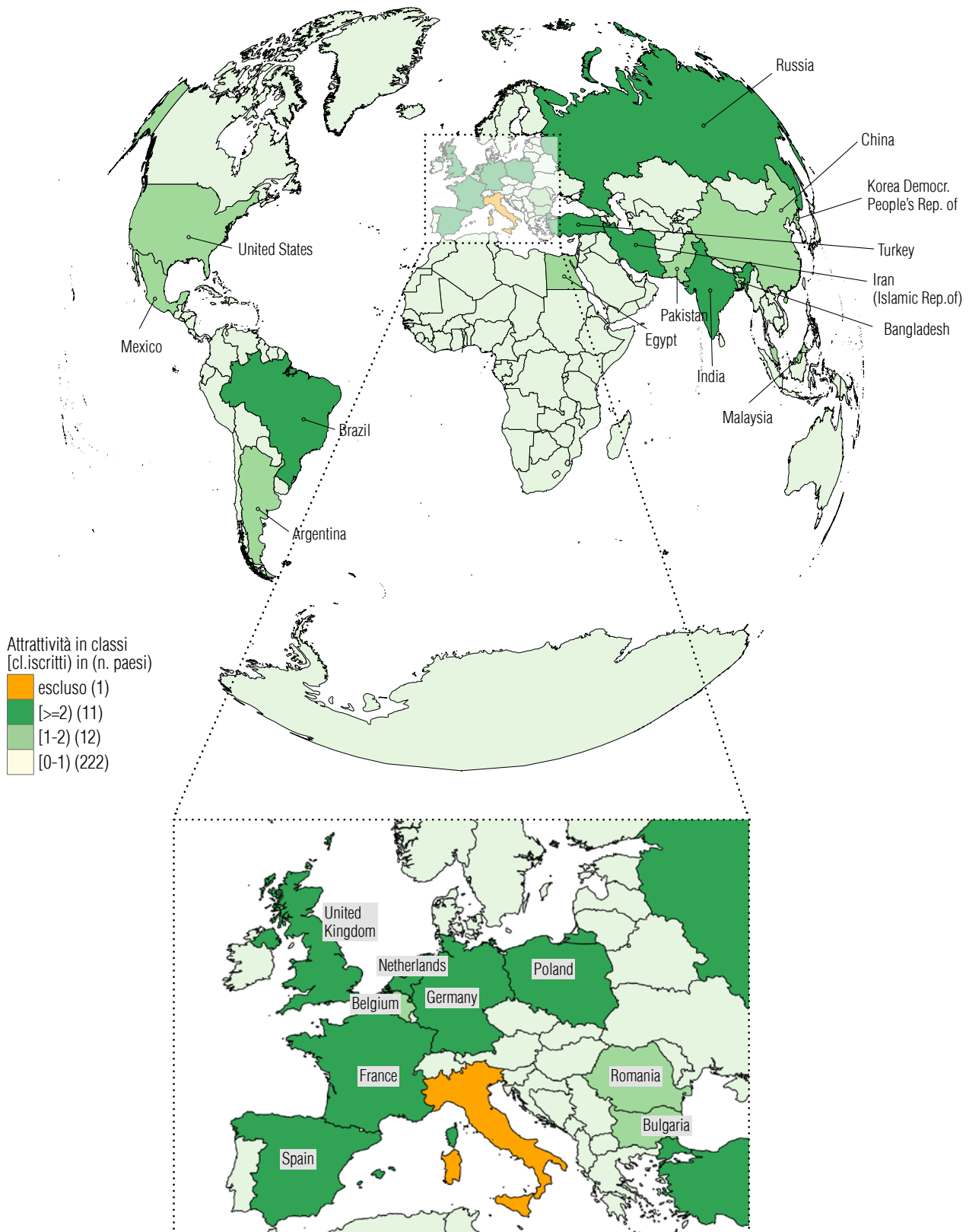
Fonte: Direzione Didattica e Servizi agli Studenti - elaborazione Ufficio Studi

4.04 Grafico - Dottorandi iscritti al XXXIV ciclo, a.a. 2018/2019, per localizzazione dell'università di provenienza: Italia



Territori di provincia al 29/09/2017, ovvero prima della soppressione delle province di Trieste, Gorizia, Pordenone e Udine
Fonte: Direzione Didattica e Servizi agli Studenti - elaborazione Ufficio Studi

4.05 Grafico - Dottorandi iscritti al XXXIV ciclo, a.a. 2018/2019, per localizzazione dell'università di provenienza: resto del mondo



Fonte: Direzione Didattica e Servizi agli Studenti - elaborazione Ufficio Studi

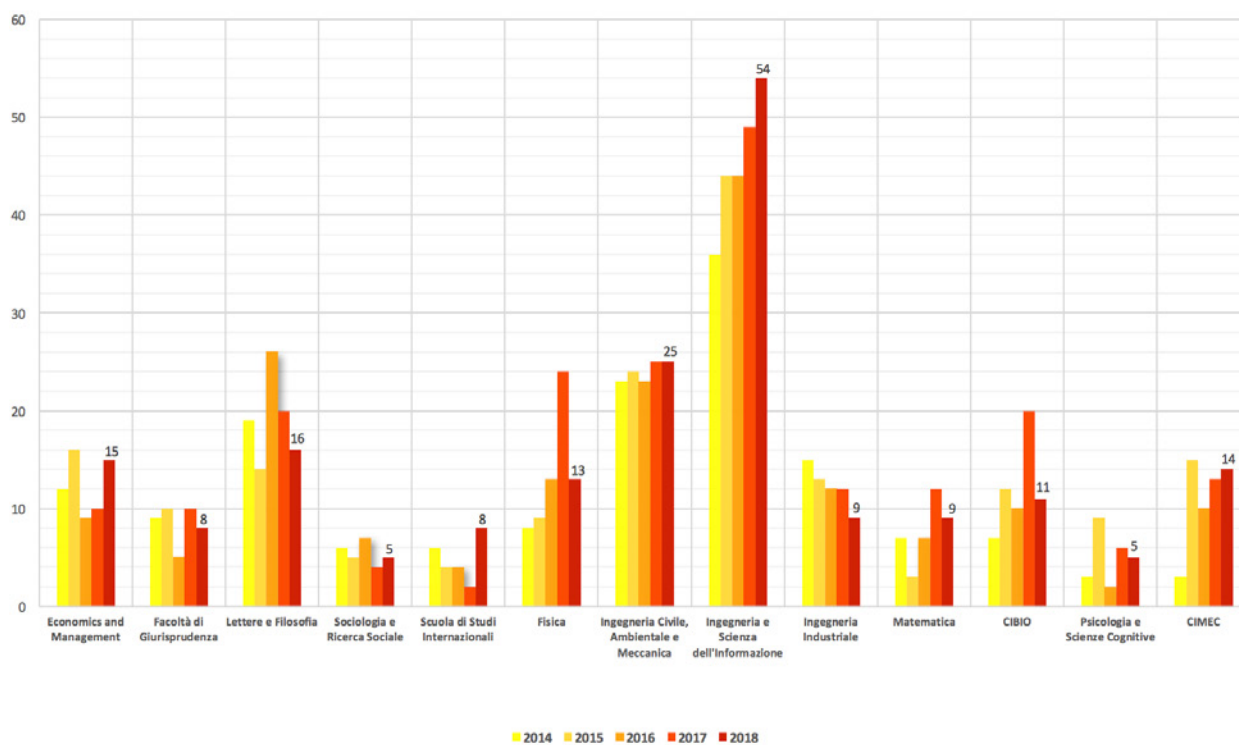
4.06 Tavola - Dottori di ricerca, di cui donne

| Dottorati di Ricerca | 2014 | | 2015 | | 2016 | | 2017 | | 2018 | |
|---|-------------|--------------|-------------|--------------|-------------|--------------|-------------|--------------|-------------|--------------|
| | dottori PhD | di cui donne | dottori PhD | di cui donne | dottori PhD | di cui donne | dottori PhD | di cui donne | dottori PhD | di cui donne |
| Cognitive and brain sciences | 3 | 2 | 15 | 8 | 10 | 5 | 13 | 7 | 14 | 9 |
| Culture d'Europa. Ambiente, spazi, storie, arti, idee | - | - | - | - | - | - | - | - | 8 | 6 |
| Development economics and local systems | - | - | - | - | - | - | - | - | 6 | 5 |
| Economics and management | 6 | 3 | 8 | 5 | 5 | 4 | 5 | 3 | 7 | 4 |
| Fisica | 8 | 1 | 9 | 1 | 13 | 5 | 24 | 8 | 13 | 2 |
| Informatica e telecomunicazioni | 36 | 13 | 44 | 11 | 44 | 11 | 49 | 9 | 54 | 17 |
| Ingegneria ambientale | 11 | 3 | 13 | 3 | - | - | 2 | 2 | - | - |
| Ingegneria ambientale - SMART* | - | - | - | - | 3 | 1 | - | - | - | - |
| Ingegneria civile, ambientale e meccanica | - | - | - | - | 20 | 6 | 18 | 7 | 22 | 12 |
| Ingegneria civile, ambientale e meccanica - SMART* | - | - | - | - | - | - | 5 | 2 | 3 | 2 |
| Ingegneria dei materiali | 15 | 6 | 13 | 2 | - | - | - | - | - | - |
| Ingegneria dei sistemi strutturali civili e meccanici | 12 | 1 | 11 | 1 | - | - | - | - | - | - |
| Le forme del testo | - | - | - | - | - | - | - | - | 4 | 2 |
| Local development and global dynamics | 6 | 2 | 8 | 4 | 4 | 4 | 5 | 3 | 2 | 1 |
| Matematica | 7 | 1 | 3 | 1 | 7 | 4 | 12 | 3 | 9 | 3 |
| Materiali, mecatronica e ingegneria dei sistemi | - | - | - | - | 12 | 4 | 12 | 2 | 9 | 1 |
| Scienze biomolecolari | 7 | 4 | 12 | 8 | 10 | 7 | 20 | 8 | 11 | 6 |
| Scienze psicologiche e della formazione | 3 | 3 | 9 | 5 | 2 | 2 | 6 | 4 | 5 | 2 |
| Sociology and social research - Sociologia e ricerca sociale | 6 | 2 | 5 | 3 | 7 | 4 | 4 | 3 | 5 | 2 |
| Studi giuridici comparati ed europei | 9 | 7 | 10 | 7 | 5 | 3 | 10 | 4 | 8 | 5 |
| Studi internazionali | 6 | 4 | 4 | 3 | 4 | 2 | 2 | 1 | 8 | 3 |
| Studi letterari, linguistici e filologici | 4 | 2 | 1 | 1 | - | - | - | - | - | - |
| Studi umanistici | - | - | - | - | 26 | 13 | 20 | 10 | 4 | 3 |
| Studi umanistici, discipline filosofiche, storiche e dei beni culturali | 15 | 8 | 13 | 5 | - | - | - | - | - | - |
| Ateneo | 154 | 62 | 178 | 68 | 172 | 75 | 207 | 76 | 192 | 85 |

*Science for Management of River and their Tidal system - Erasmus Mundus Joint Doctorate Programme

Fonte: Direzione Didattica e Servizi agli Studenti - elaborazione Ufficio Studi

4.07 Grafico - Dottori di ricerca per Dipartimento/Centro



Fonte: Direzione Didattica e Servizi agli Studenti - elaborazione Ufficio Studi

2.5 MASTER E SCUOLE DI SPECIALIZZAZIONE

5.01 Tavola - Offerta formativa a.a 2018/2019: master attivi

| Master | Livello |
|---|---------|
| Gestione di imprese sociali - GIS | I |
| Communication of science and innovation - SCICOMM | I |
| Metodologie di intervento educativo per soggetti con disturbi dello spettro autistico | I |
| Master in previsione sociale | II |
| Autonomous Driving and enaBling Technologies - ADBoT | II |

Fonte: Direzione Didattica e Servizi agli Studenti

5.02 Tavola - Offerta formativa a.a 2018/2019: scuole di specializzazione attive

| Scuole di specializzazione |
|--|
| Scuola di specializzazione per le professioni legali |

Fonte: Direzione Didattica e Servizi agli Studenti

5.03 Tavola - Iscritti a master di 1° e 2° livello

| Master* | Livello | a.a. 2014/2015 | | a.a. 2015/2016 | | a.a. 2016/2017 | | a.a. 2017/2018 | | a.a. 2018/2019 | |
|---|---------|----------------|--------------|----------------|--------------|----------------|--------------|----------------|--------------|----------------|--------------|
| | | iscritti | di cui donne | iscritti | di cui donne | iscritti | di cui donne | iscritti | di cui donne | iscritti | di cui donne |
| Gestione di imprese sociali - GIS | I | 16 | 13 | 23 | 11 | 17 | 6 | 20 | 17 | 17 | 12 |
| Communication of science and innovation - SCICOMM | I | - | - | - | - | - | - | - | - | 10 | 6 |
| Joint European master in comparative local development - CoDe | I | 11 | 4 | 18 | 8 | 17 | 4 | 17 | 4 | 19 | 8 |
| Metodologie di intervento educativo per soggetti con disturbo dello spettro autistico | I | 32 | 24 | - | - | 30 | 26 | - | - | 40 | 37 |
| Autonomous Driving and enaBling Technologies - ADBoT | II | - | - | - | - | - | - | - | - | 10 | 2 |
| Master in previsione sociale | II | 8 | 5 | - | - | 12 | 6 | 17 | 10 | 15 | 10 |
| SCoDeM - Smart community design and management | II | - | - | 9 | 4 | 9 | 8 | - | - | - | - |
| Ateneo | | 67 | 46 | 50 | 23 | 85 | 50 | 54 | 31 | 111 | 75 |

*Ultima denominazione adottata

Dati al 28/05/2019

Fonte: Direzione Servizi alla Didattica e agli Studenti; Segreterie dei Master - elaborazione dell'Ufficio Studi

5.04 Tavola - Iscritti a scuole di specializzazione

| Scuola di specializzazione | a.a. 2014/2015 | | a.a. 2015/2016 | | a.a. 2016/2017 | | a.a. 2017/2018 | | a.a. 2018/2019 | |
|---|----------------|--------------|----------------|--------------|----------------|--------------|----------------|--------------|----------------|--------------|
| | iscritti | di cui donne | iscritti | di cui donne | iscritti | di cui donne | iscritti | di cui donne | iscritti | di cui donne |
| Scuola di specializzazione per le professioni legali* | 95 | 63 | 92 | 65 | 74 | 60 | 55 | 44 | 62 | 39 |
| Ateneo | 95 | 63 | 92 | 65 | 74 | 60 | 55 | 44 | 62 | 39 |

*Scuola istituita in base ad una convenzione tra l'Università degli Studi di Trento e Università degli Studi di Verona. Per gli a.a. 2015/2016 e 2016/2017 la sede amministrativa è presso l'Università degli Studi di Verona. Per gli a.a. 2017/2018 e 2018/2019 la sede amministrativa è presso l'Università degli Studi di Trento.

Dati al 15/04/2019

Fonte: Direzione Didattica e Servizi agli Studenti - elaborazione Ufficio Studi

2.6 INTERNAZIONALIZZAZIONE

6.01 Tavola - Mobilità internazionale degli studenti per tipologia di programma

| Programmi di mobilità | a.a. 2013/2014 | | | a.a. 2014/2015 | | | a.a. 2015/2016 | | | a.a. 2016/2017 | | | a.a. 2017/2018 | | |
|---|----------------|------------|------------|----------------|------------|--------------|----------------|------------|--------------|----------------|--------------|--------------|----------------|--------------|--------------|
| | In entrata | In uscita | Totale | In entrata | In uscita | Totale | In entrata | In uscita | Totale | In entrata | In uscita | Totale | In entrata | In uscita | Totale |
| Erasmus+ Azione chiave 1 - Mobilità individuale a fini di apprendimento* | 209 | 412 | 621 | 150 | 476 | 626 | 155 | 586 | 741 | 248 | 692 | 940 | 261 | 708 | 969 |
| Erasmus+ Azione chiave 2 - Cooperazione per l'innovazione e le buone pratiche | - | - | - | - | 6 | 6 | - | 6 | 6 | 79 | 4 | 83 | - | - | - |
| Doppia Laurea** | 15 | 43 | 58 | 34 | 70 | 104 | 37 | 65 | 102 | 23 | 99 | 122 | 29 | 87 | 116 |
| Erasmus Mundus Azione 1 - Corsi congiunti di II ciclo | 4 | 23 | 27 | 1 | 12 | 13 | 3 | 3 | 6 | 23 | - | 23 | 20 | 1 | 21 |
| Erasmus Mundus Azione 2 - Mobilità individuale da e verso Paesi terzi | 14 | - | 14 | 22 | 6 | 28 | 9 | 3 | 12 | - | - | - | - | 6 | 6 |
| Università a colori | 4 | - | 4 | 5 | - | 5 | 2 | - | 2 | 4 | - | 4 | - | - | - |
| Convenzioni bilaterali | 21 | 40 | 61 | 26 | 40 | 66 | 29 | 52 | 81 | 21 | 35 | 56 | 38 | 39 | 77 |
| Network GE4 | - | 1 | 1 | - | 2 | 2 | 3 | - | 3 | 2 | 3 | 5 | - | 1 | 1 |
| ITPAR - India-Trento Programme for Advanced Research | 1 | - | 1 | 2 | - | 2 | - | - | - | - | - | - | - | - | - |
| Science without Borders (CAPES) | 4 | - | 4 | - | - | - | - | - | - | - | - | - | - | - | - |
| ISTG - International Studies and Transnational Governance | - | 9 | 9 | - | 10 | 10 | - | 7 | 7 | - | - | - | - | - | - |
| Jean Monnet | - | - | - | - | 3 | 3 | - | 4 | 4 | - | 5 | 5 | - | - | - |
| Ricerca tesi all'estero | - | - | - | - | - | - | - | 35 | 35 | - | 114 | 114 | - | 116 | 116 |
| Tirocinio all'estero | - | 169 | 169 | - | 140 | 140 | - | 167 | 167 | - | 123 | 123 | - | 163 | 163 |
| ICI-ECP BEAM*** | - | - | - | - | - | - | - | 3 | 3 | 3 | 2 | 5 | 1 | 2 | 3 |
| Summer Schools | - | - | - | - | - | - | - | - | - | 22 | - | 22 | 33 | 1 | 34 |
| Free Movers | - | - | - | - | - | - | - | - | - | 6 | - | 6 | 6 | - | 6 |
| Totale | 272 | 697 | 969 | 240 | 765 | 1.005 | 238 | 931 | 1.169 | 431 | 1.077 | 1.508 | 388 | 1.124 | 1.512 |

Si indicano le mobilità iniziate nell'a.a. di riferimento per i programmi degree seeking: Doppia laurea, Erasmus Mundus e Università a colori

*Denominazione "LLP/Erasmus" fino all'a.a.2013/2014

**La mobilità prevista dal programma Doppia Laurea può variare da 2 a 4 semestri a seconda della destinazione

***Industrial Countries Instrument-Education Cooperation Programme with Australia in Biomedical Engineering

Fonte: Direzione Didattica e Servizi agli Studenti - elaborazione Ufficio Studi

6.02 Tavola - Mobilità internazionale dei dottorandi per tipologia di programma

| Programmi di mobilità | a.a. 2013/2014 | | | a.a. 2014/2015 | | | a.a. 2015/2016 | | | a.a. 2016/2017 | | | a.a. 2017/2018 | | |
|--|----------------|-----------|-----------|----------------|-----------|-----------|----------------|-----------|-----------|----------------|-----------|-----------|----------------|-----------|-----------|
| | In entrata | In uscita | Totale | In entrata | In uscita | Totale | In entrata | In uscita | Totale | In entrata | In uscita | Totale | In entrata | In uscita | Totale |
| Erasmus+ Azione chiave 1 - Mobilità individuale a fini di apprendimento* | 3 | 3 | 6 | 5 | 1 | 6 | 11 | 2 | 13 | 22 | 18 | 40 | 8 | 4 | 12 |
| Erasmus Mundus Azione 1 - Corsi congiunti di III ciclo | 11 | 16 | 27 | 10 | 8 | 18 | 7 | 6 | 13 | 4 | 6 | 10 | 2 | 2 | 4 |
| Erasmus Mundus Azione 2 - Mobilità individuale da e verso Paesi terzi | 7 | - | 7 | 15 | - | 15 | 3 | 1 | 4 | 2 | - | 2 | 1 | 2 | 3 |
| Convenzioni bilaterali | 3 | 4 | 7 | - | 1 | 1 | 2 | - | 2 | 2 | 4 | 6 | 1 | 11 | 12 |
| Science without Borders (CAPES) | - | - | - | 3 | - | 3 | - | - | - | - | - | - | - | - | - |
| ITPAR - India-Trento Programme for Advanced Research | 9 | 2 | 11 | 5 | 1 | 6 | 3 | 6 | 9 | 2 | - | 2 | - | - | - |
| Co-tutela dottorato** | 7 | 8 | 15 | 9 | 7 | 16 | 5 | 7 | 12 | 8 | 5 | 13 | 4 | 6 | 10 |
| Free Movers | - | - | - | - | - | - | - | - | - | - | - | - | 17 | - | 17 |
| Tirocinio all'estero | - | - | - | - | - | - | - | - | - | - | - | - | - | 2 | 2 |
| RISE | - | - | - | - | - | - | - | - | - | - | - | - | 6 | 6 | 12 |
| Totale | 40 | 33 | 73 | 47 | 18 | 65 | 31 | 22 | 53 | 40 | 33 | 73 | 39 | 33 | 72 |

*Denominazione "LLP/Erasmus" fino all'a.a.2013/2014

**Dati alla data di sottoscrizione dell'accordo di co-tutela tra le due istituzioni e nell'anno solare in cui è stata attivata la co-tutela, ovvero nel secondo anno solare di ogni anno accademico

Fonte: Direzione Didattica e Servizi agli Studenti - elaborazione Ufficio Studi

6.03 Tavola - Mobilità internazionale dei docenti per tipologia del programma

| Programmi di mobilità | a.a. 2013/2014 | | | a.a. 2014/2015 | | | a.a. 2015/2016 | | | a.a. 2016/2017 | | | a.a. 2017/2018 | | |
|---|----------------|-----------|-----------|----------------|-----------|-----------|----------------|-----------|------------|----------------|-----------|------------|----------------|-----------|------------|
| | In entrata | In uscita | Totale | In entrata | In uscita | Totale | In entrata | In uscita | Totale | In entrata | In uscita | Totale | In entrata | In uscita | Totale |
| Erasmus+ Azione chiave 1 - Mobilità individuale a fini di apprendimento* | 20 | 20 | 40 | 13 | 13 | 26 | 40 | 27 | 67 | 52 | 47 | 99 | 28 | 25 | 53 |
| Erasmus+ Azione chiave 2 - Cooperazione per l'innovazione e le buone pratiche | - | - | - | - | - | - | - | 2 | 2 | 17 | 1 | 18 | - | - | - |
| Convenzioni bilaterali** | 4 | 2 | 6 | 9 | - | 9 | 20 | - | 20 | 8 | - | 8 | 14 | 16 | 30 |
| Doppia Laurea | 7 | 3 | 10 | 5 | 2 | 7 | 15 | 3 | 18 | 5 | 2 | 7 | 4 | 2 | 6 |
| Erasmus Mundus Azione 2 - Mobilità individuale da e verso Paesi terzi | 12 | - | 12 | 15 | 2 | 17 | 10 | 3 | 13 | 2 | 5 | 7 | - | - | - |
| ICI-ECP Education Cooperation Programme with Australia BEAM | - | - | - | - | - | - | - | 2 | 2 | - | 2 | 2 | - | - | - |
| ITPAR - India-Trento Programme for Advanced Research | 4 | 7 | 11 | 22 | 11 | 33 | 6 | 11 | 17 | 3 | 2 | 5 | 1 | 9 | 10 |
| Fulbright | 5 | - | 5 | 1 | - | 1 | 4 | - | 4 | 3 | - | 3 | 2 | - | 2 |
| RISE | - | - | - | - | - | - | - | - | - | - | - | - | 8 | 10 | 18 |
| Totale | 52 | 32 | 84 | 65 | 28 | 93 | 95 | 48 | 143 | 90 | 59 | 149 | 57 | 62 | 119 |

| Programmi di mobilità | 2014 | | | 2015 | | | 2016 | | | 2017 | | | 2018 | | |
|-----------------------|------------|-----------|-----------|------------|-----------|-----------|------------|-----------|-----------|------------|-----------|-----------|------------|-----------|-----------|
| | In entrata | In uscita | Totale | In entrata | In uscita | Totale | In entrata | In uscita | Totale | In entrata | In uscita | Totale | In entrata | In uscita | Totale |
| Jean Monnet | 27 | 1 | 28 | 25 | 1 | 26 | 60 | 2 | 62 | 26 | 5 | 31 | 23 | 1 | 24 |
| Totale | 27 | 1 | 28 | 25 | 1 | 26 | 60 | 2 | 62 | 26 | 5 | 31 | 23 | 1 | 24 |

*Denominazione "LLP/Erasmus" fino all'a.a.2013/2014

**Per Convenzioni bilaterali sono considerate anche le mobilità per la negoziazione di accordi (visite delegazioni)

Fonte: Direzione Didattica e Servizi agli Studenti - elaborazione Ufficio Studi

6.04 Tavola - Mobilità internazionale del personale tecnico-amministrativo

| Programmi di mobilità | a.a. 2013/2014 | | a.a. 2014/2015 | | a.a. 2015/2016 | | a.a. 2016/2017 | | a.a. 2017/2018 | |
|----------------------------|----------------|--------------|----------------|--------------|----------------|--------------|----------------|--------------|----------------|--------------|
| | In uscita | di cui donne | In uscita | di cui donne | In uscita | di cui donne | In uscita | di cui donne | In uscita | di cui donne |
| LLP Erasmus Staff training | 10 | 8 | 7 | 6 | 8 | 7 | 12 | 11 | 13 | 10 |
| Totale | 10 | 8 | 7 | 6 | 8 | 7 | 12 | 11 | 13 | 10 |

Fonte: Direzione Risorse Umane e Organizzazione, Ufficio Formazione e Aggiornamento - elaborazione Ufficio Studi

2.7 SERVIZI ALLO STUDIO

2.7.1 ATTIVITÀ DI ORIENTAMENTO NEL 2018

EVENTI E FORMAZIONE

- Scuola estiva “Settimana di orientamento alla scelta universitaria” in collaborazione con la Libera Università di Bolzano - Freie Universität Bozen - Free University of Bozen/Bolzano, 24-28 agosto 2018, rivolto a 90 partecipanti
- Percorso di orientamento “Pensa trasversale”, il 26-27 ottobre 2018 rivolto a 77 studenti
- 81 presentazioni presso 96 diverse scuole superiori ed enti (“Informagiovani” e simili) per un totale di circa 5.100 studenti coinvolti, di cui:
 - 15 presentazioni in 11 scuole della provincia di Trento;
 - 4 in occasione di “Giornate da matricola”;
- 82 seminari tematici rivolti a studenti delle scuole superiori a.a. 2017/2018
- 169 colloqui individuali di orientamento, non nell’ambito di “Orienta Estate”

GIORNATE PRESSO L’ATENEO

- 4 giornate “Porte Aperte all’Università di Trento”: 19 gennaio, 16 febbraio, 16 marzo e 9 novembre 2018 per un totale di 9.803 presenze
- “Orienta Estate 2018”, 366 colloqui con 261 studenti
- 4 giornate “Giornata da matricola” con presentazione dell’Ateneo, visita alle strutture universitarie e seminari tematici

FIERE E SALONI

| Titolo della Fiera o del Salone | Periodo | Provincia sede dell’evento |
|---------------------------------|-------------------------------|----------------------------|
| Salone dello Studente - Campus | 21-22 marzo 2018 | Vicenza |
| Belluno orienta | 12-13 aprile 2018 | Belluno |
| Orienta Sardegna | 10-12 aprile 2018 | Cagliari |
| Salone dello Studente - Campus | 26-28 marzo 2018 | Palermo |
| Futurum | 20-22 settembre 2018 | Bolzano |
| OrientaPuglia | 16-18 ottobre 2018 | Foggia |
| Young | 18-20 ottobre 2018 | Erba |
| Orienta Sicilia | 13-15 novembre 2018 | Palermo |
| Fuori di Banco | 6-7 novembre 2018 | Marghera |
| Punto di Incontro | 7-8 novembre 2018 | Pordenone |
| Orientamenti | 13-15 novembre 2018 | Genova |
| Exposcuola | 17 novembre 2018 | Padova |
| Salone dello Studente - Campus | 26-28 novembre 2018 | Catania |
| Job&Orienta | 29 novembre - 1 dicembre 2018 | Verona |
| Salone dello Studente - Campus | 12-14 dicembre 2018 | Bari |

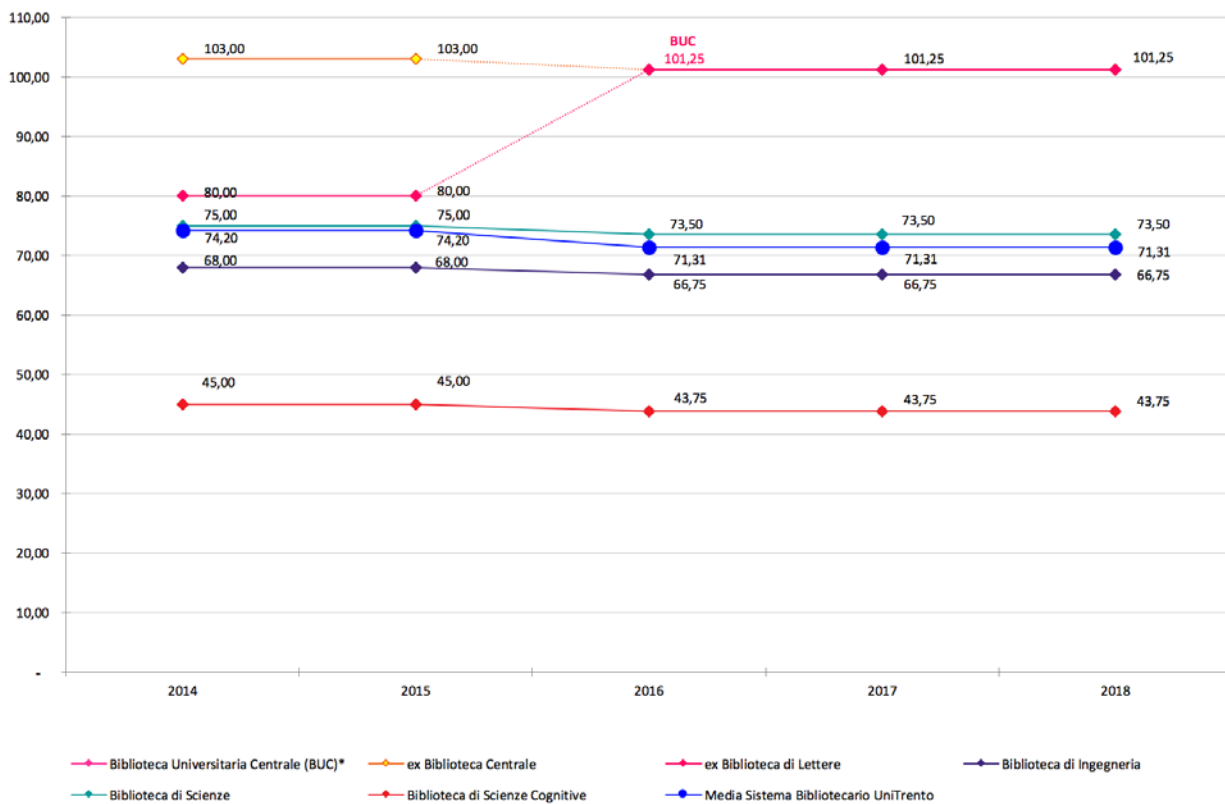
ATTIVITÀ DI COMUNICAZIONE

- Invio di 12 numeri di *Newsletter Orienta* a 21.591 contatti
- Trattamento di 80 richieste di materiale informativo cartaceo
- Aggiornamento *brochure informative dei Dipartimenti/Centri* di Ateneo

Fonte: Direzione Didattica e Servizi agli Studenti - elaborazione Ufficio Studi

2.7.2 SERVIZI BIBLIOTECARI

7.02.1 Grafico - Accessibilità delle biblioteche di Ateneo in ore settimanali di apertura



*Biblioteca aperta da dicembre 2016, che unifica la ex Biblioteca Centrale e la ex Biblioteca di Lettere

Fonte: Direzione Ricerca e Sistema Bibliotecario di Ateneo - elaborazione Ufficio Studi

7.02.2 Grafico - Opere monografiche cartacee ed e-books: disponibilità annuale 2006-2018



Dati al 31/12 di ogni anno

Fonte: Direzione Ricerca e Sistema Bibliotecario di Ateneo - elaborazione Ufficio Studi

7.02.3 Grafico - Opere periodiche cartacee ed elettroniche: disponibilità annuale 2006-2018



Dati al 31/12 di ogni anno

Fonte: Direzione Ricerca e Sistema Bibliotecario di Ateneo - elaborazione Ufficio Studi

2.7.3 OFFERTA DIDATTICA DEL CENTRO LINGUISTICO DI ATENEIO

7.03.1 Tavola - Corsi erogati dal CLA nel 2018

| Corsi di lingua | Corsi per modalità di erogazione | | | | | Corsi per livello | | | Ore erogate | Iscrizioni | |
|--------------------------------|----------------------------------|------------|----------------------|---------------------------------------|------------|-------------------|-----------|-----------|--------------|--------------|--------------|
| | Intensivi | Estensivi | Blended ¹ | Linguaggio Specialistico ² | Totale | A | B | C | | Totale | di cui donne |
| Francese | 5 | 15 | - | 1 | 21 | 11 | 9 | 1 | 1.090 | 451 | 305 |
| Inglese | 5 | 35 | 11 | 26 | 77 | 2 | 57 | 18 | 3.152 | 1.660 | 812 |
| Italiano | 12 | 20 | - | - | 32 | 26 | 6 | - | 1.600 | 649 | 380 |
| Portoghese | - | 1 | - | - | 1 | 1 | - | - | 50 | 9 | 7 |
| Russo | 1 | 3 | - | - | 4 | 3 | 1 | - | 200 | 54 | 26 |
| Spagnolo | 3 | 13 | - | 4 | 20 | 13 | 6 | 1 | 990 | 335 | 228 |
| Tedesco | 3 | 20 | - | 2 | 25 | 17 | 8 | - | 1.240 | 450 | 269 |
| Cinese | - | 1 | - | - | 1 | 1 | - | - | 50 | 16 | 8 |
| Arabo | - | 2 | - | - | 2 | 2 | - | - | 100 | 37 | 24 |
| Corsi 2° sem. 2017/2018 | 23 | 51 | 7 | 21 | 102 | 38 | 51 | 13 | 4.638 | 2.015 | 1.152 |
| Corsi 1° sem. 2018/2019 | 6 | 59 | 4 | 12 | 81 | 38 | 36 | 7 | 3.834 | 1.646 | 907 |
| CORSI CLA 2018 | 29 | 110 | 11 | 33 | 183 | 76 | 87 | 20 | 8.472 | 3.661 | 2.059 |

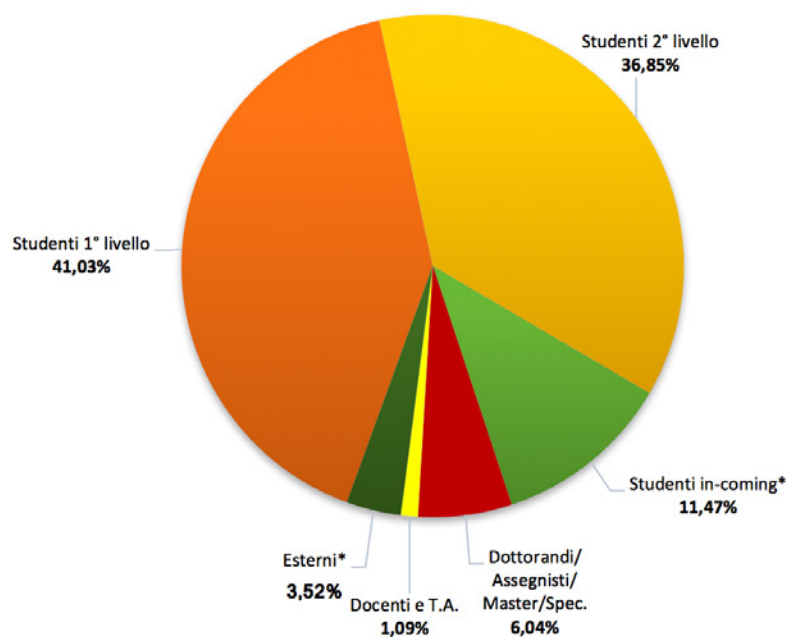
¹Intensivi o estensivi

²Intensivi o estensivi, anche blended

Sono esclusi i corsi di Inglese organizzati presso: il Dipartimento di Lettere e filosofia, il Dipartimento di Economia e management, il Dipartimento di Sociologia e ricerca sociale, la Scuola di Studi internazionali e la Scuola in Scienze sociali

Fonte: Centro Linguistico di Ateneo (CLA) - elaborazione Ufficio Studi

7.03.2 Grafico - Utenti dei corsi erogati dal CLA nel 2018



*Gli studenti in-coming sono attivati nell'ambito di programmi di Mobilità internazionale; gli utenti esterni sono convenzionati o meno con l'Ateneo

Fonte: Centro Linguistico di Ateneo (CLA) - elaborazione Ufficio Studi

2.7.4 TEST CENTER E CERTIFICAZIONI INTERNAZIONALI

7.04.1 Tavola - Test di informatica

| Anno | Esami ECDL sostenuti | | | Altri esami equiparati** sostenuti da studenti | Totale esami |
|------|----------------------|-------------------|---------------|--|--------------|
| | da studenti interni | da utenti esterni | Totale ECDL * | | |
| 2014 | 4.212 | 421 | 4.633 | 757 | 5.390 |
| 2015 | 4.133 | 350 | 4.483 | 685 | 5.168 |
| 2016 | 4.228 | 341 | 4.569 | 574 | 5.143 |
| 2017 | 3.663 | 586 | 4.249 | 798 | 5.047 |
| 2018 | 3.809 | 564 | 4.373 | 939 | 5.312 |

*Non include gli esami sostenuti per conseguire le certificazioni Advanced

**"Kplace" e "Aula01"

Fonte: Test Center - elaborazione Ufficio Studi

7.04.2 Tavola - Certificazione ECDL rivolta agli studenti dell'Ateneo

| Anno | Studenti partecipanti | | Certificazioni ECDL full rilasciate | |
|------|-----------------------|--------------|-------------------------------------|--------------|
| | Totale | di cui donne | Totale | di cui donne |
| 2014 | 1.127 | 679 | 338 | 278 |
| 2015 | 1.135 | 690 | 364 | 219 |
| 2016 | 1.220 | 734 | 397 | 218 |
| 2017 | 1.116 | 697 | 377 | 201 |
| 2018 | 1.162 | 722 | 337 | 182 |

Fonte: Test Center - elaborazione Ufficio Studi

7.04.3 Tavola - Altri test informatizzati ai fini della certificazione internazionale

| Anno | Esami GMAT sostenuti | Esami TOEFL sostenuti |
|------|----------------------|-----------------------|
| 2015 | 148 | 34 |
| 2016 | 205 | 55 |
| 2017 | 288 | 50 |
| 2018 | 270 | 19 |

Fonte: Test Center - elaborazione Ufficio Studi

2.7.5 STAGE E JOB PLACEMENT

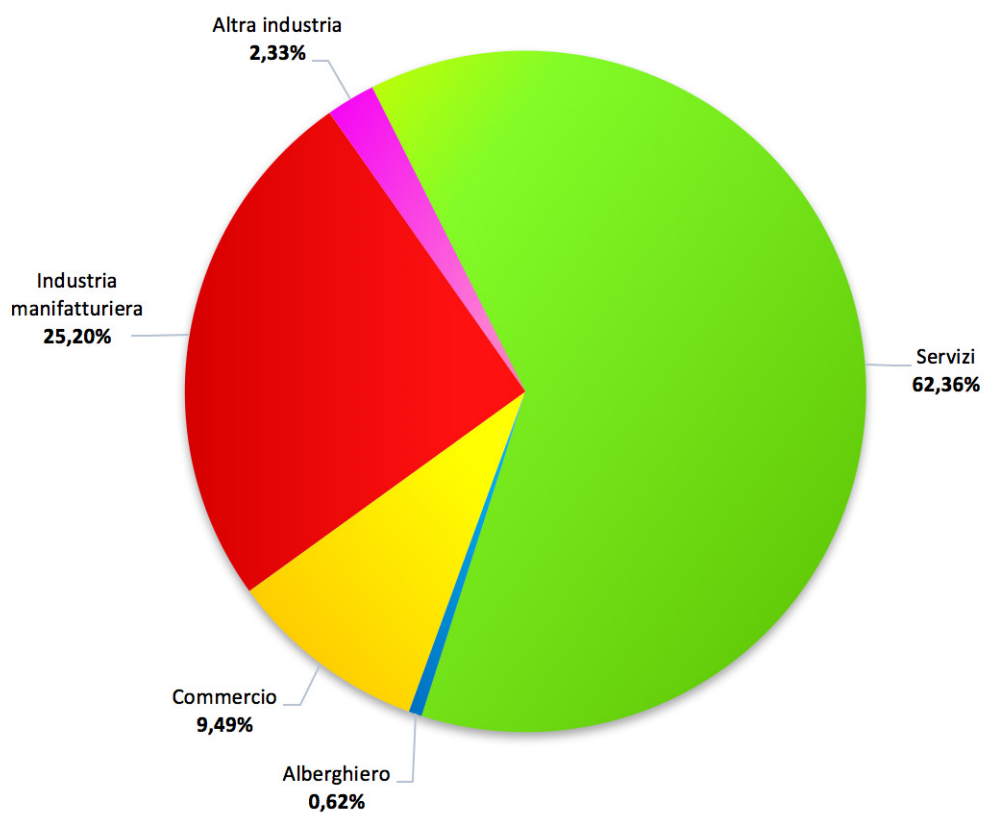
7.05.1 Tavola - Stage fruiti da iscritti e neolaureati

| Dipartimento/Centro | 2017 | | | | | | | 2018 | | | | | | |
|---|------------|------------|--------------|---|------------|------------|--------------|------------|------------|--------------|---|------------|------------|--------------|
| | Iscritti | | | Neolaureati (entro 18 mesi dalla laurea) | | | Totale | Iscritti | | | Neolaureati (entro 18 mesi dalla laurea) | | | Totale |
| | 1° livello | 2° livello | Totale | 1° livello | 2° livello | Totale | | 1° livello | 2° livello | Totale | 1° livello | 2° livello | Totale | |
| Economia e management | 278 | 239 | 517 | 19 | 47 | 66 | 583 | 233 | 228 | 461 | 29 | 41 | 70 | 531 |
| Facoltà di Giurisprudenza | - | 120 | 120 | - | 18 | 18 | 138 | 2 | 122 | 124 | - | 24 | 24 | 148 |
| Lettere e filosofia | 238 | 25 | 263 | 9 | 23 | 32 | 295 | 222 | 37 | 259 | 8 | 13 | 21 | 280 |
| Sociologia e ricerca sociale | 133 | 89 | 222 | 8 | 13 | 21 | 243 | 188 | 64 | 252 | 2 | 16 | 18 | 270 |
| Scuola di Studi internazionali | - | 22 | 22 | - | 9 | 9 | 31 | - | 36 | 36 | - | - | - | 36 |
| Fisica | 2 | 2 | 4 | - | 1 | 1 | 5 | 2 | 9 | 11 | 2 | - | 2 | 13 |
| Ingegneria civile, ambientale e meccanica | 34 | 25 | 59 | 1 | 24 | 25 | 84 | 36 | 11 | 47 | 5 | 29 | 34 | 81 |
| C3A | - | - | - | - | - | - | - | 44 | - | 44 | - | - | - | 44 |
| Ingegneria e scienza dell'informazione | 122 | 41 | 163 | 6 | 1 | 7 | 170 | 96 | 59 | 155 | 6 | 2 | 8 | 163 |
| Ingegneria industriale | 16 | 10 | 26 | 3 | 8 | 11 | 37 | 26 | 6 | 32 | 1 | 4 | 5 | 37 |
| Matematica | 10 | 15 | 25 | 3 | 1 | 4 | 29 | 2 | 14 | 16 | 1 | 1 | 2 | 18 |
| CIBIO | 5 | 12 | 17 | - | - | - | 17 | 2 | 9 | 11 | - | 2 | 2 | 13 |
| Psicologia e scienze cognitive | 40 | 56 | 96 | 8 | 144 | 152 | 248 | 31 | 59 | 90 | 9 | 122 | 131 | 221 |
| CIMeC | - | 11 | 11 | - | - | - | 11 | - | 23 | 23 | - | 1 | 1 | 24 |
| Altre strutture* | - | 87 | 87 | - | - | - | 87 | - | 62 | 62 | - | - | - | 62 |
| Ateneo | 878 | 754 | 1.632 | 57 | 289 | 346 | 1.978 | 884 | 739 | 1.623 | 63 | 255 | 318 | 1.941 |

*Corsi di master, scuole di specializzazione, scuole di dottorato, corsi singoli, tirocinanti non dell'Università degli Studi di Trento

Fonte: Direzione Didattica e Servizi agli Studenti - elaborazione Ufficio Studi

7.05.2 Grafico - Aziende fruitrici del servizio job placement per macrosettore di attività economica nel 2018



Macro-classificazione delle attività economiche conforme alla codifica ATECO 2007
Fonte: Direzione Didattica e Servizi agli Studenti - elaborazione Ufficio Studi

2.8 RICERCA SCIENTIFICA

8.01 Tavola - Finanziamenti dei progetti PRIN*: 2010-2017

| Bando | Progetti presentati | Progetti finanziati | Fondi MIUR |
|-------------------------------------|---------------------|---------------------|-------------|
| PRIN2010-2011 - Responsabili locali | 98 | 20 | € 1.654.948 |
| PRIN 2012 | 109 | 3 | € 225.986 |
| PRIN2015 | 217 | 16 | € 1.137.426 |
| PRIN2017 ¹ | 240 | 54 | - |

*PRIN - Progetti di Rilevante Interesse Nazionale

Non è stato pubblicato il bando PRIN 2016

¹Il totale finanziamento concesso non è al momento disponibile. Molti progetti approvati hanno subito tagli e stanno rimodulando i budget di progetto.

Dati al 29/04/2019

Fonte: Direzione Ricerca e Sistema Bibliotecario di Ateneo - elaborazione Ufficio Studi

8.02 Tavola - Finanziamenti UE alla ricerca

| Bando | Progetti presentati | Progetti finanziati | Tasso di successo |
|------------------------------|---------------------|---------------------|-------------------|
| H2020 anno 2015 ¹ | 145 | 19 | 13,10% |
| H2020 anno 2016 ² | 123 | 15 | 12,20% |
| H2020 anno 2017 ¹ | 144 | 22 | 15,28% |
| H2020 anno 2018 ³ | 135 | 27 | 20,00% |

¹Include anche un progetto approvato ma trasferito in altra Università con professore di riferimento

²Include anche due progetti approvati ma trasferiti in altra Università con professore di riferimento

³Ancora 9 progetti in fase di valutazione

Dati al 29/04/2019

Fonte: Direzione Ricerca e Sistema Bibliotecario di Ateneo - elaborazione Ufficio Studi

8.03.1 Tavola - FFABR* - Bando 2017: assegnazioni UniTrento

| Dipartimento/Centro | Destinatari | | | Assegnazione |
|---|----------------------|-------------|-----------|---------------------|
| | Professori Associati | Ricercatori | Totale | |
| Economia e management | 4 | 6 | 10 | € 30.000,00 |
| Facoltà di Giurisprudenza | 1 | 4 | 5 | € 15.000,00 |
| Lettere e filosofia | 5 | 5 | 10 | € 30.000,00 |
| Sociologia e ricerca sociale | 1 | 4 | 5 | € 15.000,00 |
| Fisica | - | 6 | 6 | € 18.000,00 |
| Ingegneria civile, ambientale e meccanica | 2 | 7 | 9 | € 27.000,00 |
| Ingegneria e scienza dell'informazione | 3 | 4 | 7 | € 21.000,00 |
| Ingegneria industriale | 4 | 8 | 12 | € 36.000,00 |
| Matematica | 4 | 4 | 8 | € 24.000,00 |
| CIBIO | 3 | 12 | 15 | € 45.000,00 |
| Psicologia e scienze cognitive | 2 | 4 | 6 | € 18.000,00 |
| CIMeC | 2 | - | 2 | € 6.000,00 |
| Ateneo | 31 | 64 | 95 | € 285.000,00 |

*FFABR - Fondo per il Finanziamento delle Attività Base di Ricerca. È una sezione del FFO 2017 istituita con la Legge di Bilancio 2017 (Legge 232/2016, art. 1. c. 295) destinata a incentivare l'attività base di ricerca dei professori di seconda fascia e dei ricercatori delle università statali. Lo stanziamento è di 45 milioni di Euro annui a decorrere dall'anno 2017. L'importo individuale del finanziamento annuale è pari a 3.000 €, per un totale di 15.000 finanziamenti individuali e riservando il 75% delle risorse ai ricercatori e il restante 25% ai professori associati.

Dati al 23/04/2018

Fonte: Direzione Ricerca e Sistema Bibliotecario di Ateneo – elaborazione Ufficio Studi

8.03.2 Tavola - FFABR - Bando 2017: posizionamento UniTrento a livello nazionale

| Destinatari | Progetti presentati | | | Progetti finanziati | | | | |
|----------------------|---------------------|--------|--------------------|---------------------|--------|--------------------|--------------------------|-----------------------|
| | UniTrento | Italia | UniTrento / Italia | UniTrento | Italia | UniTrento / Italia | Tasso successo UniTrento | Tasso successo Italia |
| Professori associati | 102 | 8.156 | 1,25% | 31 | 2.342 | 1,32% | 30,39% | 28,72% |
| Ricercatori | 75 | 9.152 | 0,82% | 64 | 7.124 | 0,90% | 85,33% | 77,84% |

Dati al 23/04/2018

Fonte: Direzione Ricerca e Sistema Bibliotecario di Ateneo - elaborazione Ufficio Studi

8.04.1 Tavola - Finanziamento Dipartimenti di Eccellenza*: assegnazioni UniTrento 2018-2022

| Dipartimento | Area CUN | ISPD** | Quintile dimensionale*** | Risorse quinquennali accordate |
|---|----------|--------|--------------------------|--------------------------------|
| Facoltà di Giurisprudenza | 12 | 92,00 | 4 | € 7.409.145,00 |
| Ingegneria civile, ambientale e meccanica | 8 | 100,00 | 4 | € 8.656.475,00 |
| Ingegneria industriale | 9 | 99,50 | 1 | € 6.635.800,00 |
| Ingegneria e scienza dell'informazione | 9 | 99,50 | 1 | € 6.635.800,00 |
| Lettere e filosofia | 10 | 100,00 | 4 | € 7.409.145,00 |
| Matematica | 1 | 92,00 | 1 | € 6.635.800,00 |
| Psicologia e scienze cognitive | 11 | 100,00 | 2 | € 6.062.025,00 |
| Sociologia e ricerca sociale | 14 | 100,00 | 2 | € 6.062.025,00 |
| Ateneo | | | | € 55.506.215,00 |

*Il Fondo per il finanziamento dei dipartimenti universitari di eccellenza, istituito con la Legge di Bilancio 2017 (Legge 232/2016. art.1 c. 314-338), è finalizzato a incentivare l'attività dei dipartimenti delle università statali che si caratterizzano per l'eccellenza nella qualità della ricerca e nella progettualità scientifica, organizzativa e didattica, nonché con riferimento alle finalità di ricerca di «Industria 4.0», e prevede uno stanziamento di 271 milioni di euro a partire dall'assegnazione FFO 2018 e con durata quinquennale (2018-2022).

**ISPD – Indicatore standardizzato della performance dipartimentale

***Le risorse quinquennali accordate sono differenziate in relazione al Quintile dimensionale di riferimento del dipartimento; per i dipartimenti appartenenti alle aree CUN 1-9, l'importo è incrementato di ulteriori 250.000 € annui per investimenti in infrastrutture per la ricerca.

Dati al 23/04/2018

Fonte: Direzione Ricerca e Sistema Bibliotecario di Ateneo – elaborazione Ufficio Studi

8.04.2 Tavola - Finanziamento Dipartimenti di Eccellenza: posizionamento UniTrento a livello nazionale

| Bando | Dipartimenti ammessi nella graduatoria | | | Dipartimenti ammessi nella lista dei 180 assegnatari del finanziamento | | | | |
|--|--|--------|--------------------|--|--------|--------------------|--------------------------|-----------------------|
| | UniTrento | Italia | UniTrento / Italia | UniTrento | Italia | UniTrento / Italia | Tasso successo UniTrento | Tasso successo Italia |
| Dipartimenti di Eccellenza (2018-2022) | 10 | 352 | 2,8% | 8 | 180 | 4,4% | 80,00% | 51,14% |

Dati al 23/04/2018

Fonte: Direzione Ricerca e Sistema Bibliotecario di Ateneo - elaborazione Ufficio Studi

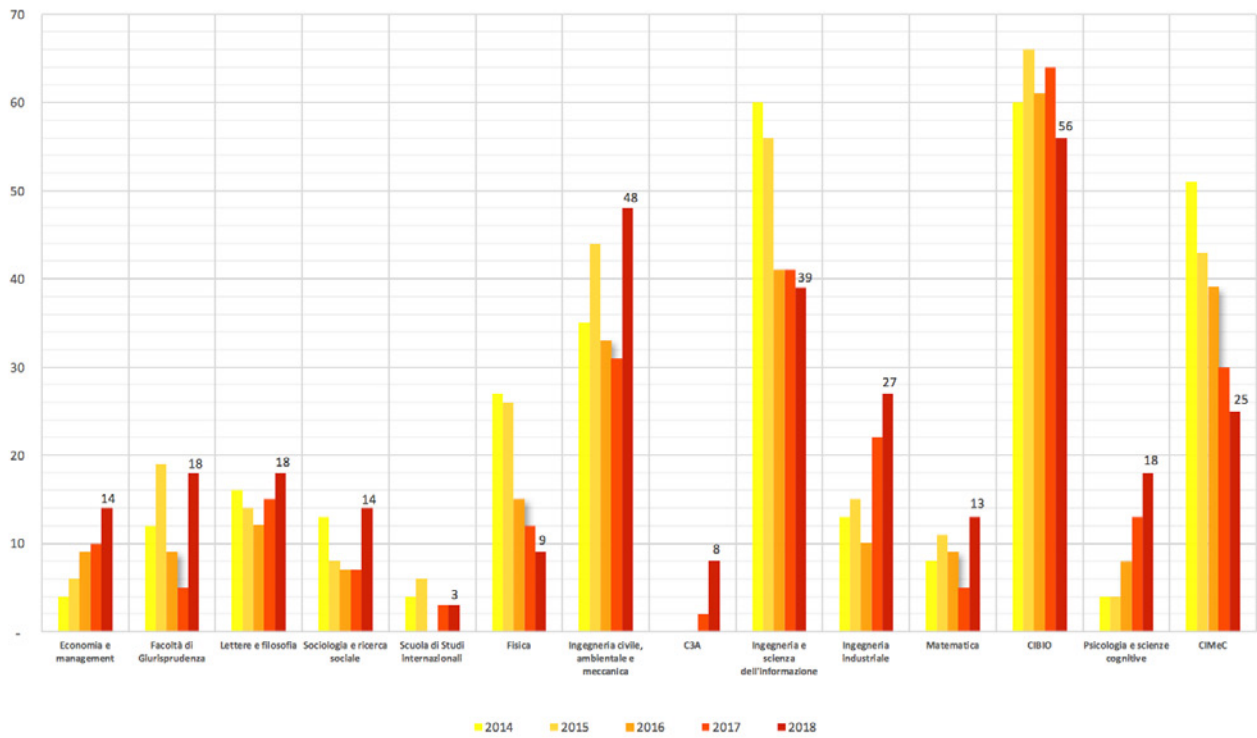
8.05 Tavola - Assegni di ricerca attivi

| Dipartimento/Centro | 2014 | | 2015 | | 2016 | | 2017 | | 2018 | |
|---|------------|--------------|------------|--------------|------------|--------------|------------|--------------|------------|--------------|
| | assegnisti | di cui donne | assegnisti | di cui donne | assegnisti | di cui donne | assegnisti | di cui donne | assegnisti | di cui donne |
| Economia e management | 4 | 3 | 6 | 6 | 9 | 5 | 10 | 6 | 14 | 11 |
| Facoltà di Giurisprudenza | 12 | 6 | 19 | 11 | 9 | 6 | 5 | 3 | 18 | 11 |
| Lettere e filosofia | 16 | 9 | 14 | 5 | 12 | 3 | 15 | 6 | 18 | 5 |
| Sociologia e ricerca sociale | 13 | 8 | 8 | 5 | 7 | 6 | 7 | 5 | 14 | 11 |
| Scuola di Studi internazionali | 4 | 3 | 6 | 4 | - | - | 3 | - | 3 | 1 |
| Fisica | 27 | - | 26 | 2 | 15 | 1 | 12 | 4 | 9 | 2 |
| Ingegneria civile, ambientale e meccanica | 35 | 9 | 44 | 12 | 33 | 7 | 31 | 9 | 48 | 15 |
| C3A | - | - | - | - | - | - | 2 | 2 | 8 | 6 |
| Ingegneria e scienza dell'informazione | 60 | 12 | 56 | 13 | 41 | 15 | 41 | 13 | 39 | 8 |
| Ingegneria industriale | 13 | 3 | 15 | 4 | 10 | 3 | 22 | 7 | 27 | 10 |
| Matematica | 8 | - | 11 | - | 9 | 1 | 5 | 1 | 13 | 2 |
| CIBIO | 60 | 33 | 66 | 42 | 61 | 37 | 64 | 42 | 56 | 32 |
| Psicologia e scienze cognitive | 4 | 2 | 4 | 2 | 8 | 3 | 13 | 8 | 18 | 10 |
| CIMeC | 51 | 23 | 43 | 21 | 39 | 21 | 30 | 17 | 25 | 14 |
| Ateneo | 307 | 111 | 318 | 127 | 253 | 108 | 260 | 123 | 310 | 138 |

Dati al 31/12 di ogni anno

Fonte: Direzione Ricerca e Sistema Bibliotecario di Ateneo - elaborazione Ufficio Studi

8.06 Grafico - Assegni di ricerca attivi



Dati al 31/12 di ogni anno

Fonte: Direzione Ricerca e Sistema Bibliotecario di Ateneo - elaborazione Ufficio Studi

2.9 RISORSE UMANE

9.01 Tavola - Corpo accademico per ruolo e fascia nel 2018

| Dipartimento/Centro | Professori ordinari | | | | Professori associati | | | Professori a contratto | | | Ricercatori | | | | Professori e Ricercatori | | | |
|---|---------------------|------------|--------------|--------------|----------------------|--------------|--------------|------------------------|--------------|-------------|-------------|-------------|--------------|--------------|--------------------------|------------|-----------------|--------------|
| | ordinari | di cui TD* | di cui donne | % | associati | di cui donne | % | DAC | di cui donne | % | ricercatori | di cui TD** | di cui donne | % | Totale | di cui TD | di cui DA e DAC | di cui donne |
| Economia e management | 32 | - | 6 | 43,83 | 30 | 11 | 41,10 | - | - | - | 11 | 9 | 5 | 15,07 | 73 | 9 | 3 | 22 |
| Facoltà di Giurisprudenza | 29 | - | 7 | 39,19 | 30 | 9 | 40,54 | - | - | - | 15 | 9 | 7 | 20,27 | 74 | 9 | - | 23 |
| Lettere e filosofia | 19 | - | 6 | 23,75 | 45 | 21 | 56,25 | - | - | - | 16 | 10 | 8 | 20,00 | 80 | 10 | 1 | 35 |
| Sociologia e ricerca sociale | 14 | - | 2 | 23,33 | 27 | 11 | 45,00 | - | - | - | 19 | 16 | 9 | 31,67 | 60 | 16 | - | 22 |
| Scuola di Studi internazionali | - | - | - | - | - | - | - | - | - | - | 1 | 1 | - | 100,0 | 1 | 1 | - | - |
| Fisica | 12 | - | 2 | 25,53 | 18 | 3 | 38,30 | - | - | - | 17 | 12 | 1 | 36,17 | 47 | 12 | 2 | 6 |
| Ingegneria civile, ambientale e meccanica | 23 | - | 2 | 31,94 | 31 | 7 | 43,06 | 1 | - | 1,39 | 17 | 10 | 7 | 23,61 | 72 | 10 | 4 | 16 |
| Ingegneria e scienza dell'informazione | 12 | - | - | 27,27 | 23 | 3 | 52,27 | - | - | - | 9 | 6 | 3 | 20,46 | 44 | 6 | 5 | 6 |
| Ingegneria industriale | 11 | - | - | 23,91 | 25 | 4 | 54,35 | - | - | - | 10 | 10 | 2 | 21,74 | 46 | 10 | 1 | 6 |
| Matematica | 14 | - | - | 36,84 | 16 | 4 | 42,11 | - | - | - | 8 | 5 | 1 | 21,05 | 38 | 5 | - | 5 |
| CIBIO | 7 | - | 2 | 15,22 | 21 | 7 | 45,65 | 1 | - | 2,17 | 17 | 17 | 5 | 36,96 | 46 | 17 | 2 | 14 |
| Psicologia e scienze cognitive | 20 | - | 6 | 37,74 | 20 | 8 | 37,74 | 1 | - | 1,89 | 12 | 7 | 7 | 22,63 | 53 | 7 | 7 | 21 |
| CIMeC | 2 | 1 | 1 | 22,22 | - | - | - | 3 | 1 | 33,33 | 4 | 4 | 2 | 44,45 | 9 | 5 | 4 | 4 |
| Ateneo | 195 | 1 | 34 | 30,33 | 286 | 88 | 44,48 | 6 | 1 | 0,93 | 156 | 116 | 57 | 24,26 | 643 | 117 | 29 | 180 |

Sono inclusi professori e ricercatori doppia appartenenza (DA) e doppia appartenenza a contratto (DAC), cfr.: Università degli Studi di Trento, *Regolamento di Ateneo per l'attivazione delle figure di "professore/ricercatore con doppia appartenenza", di "research fellow" e di "visiting professor"*: DR n. 106/2014

*TD = Tempo determinato, ex L. 230/2005, art. 1 co. 12

**TD = Tempo determinato, ex L. 230/2005, art. 1 co. 14 e L. 240/2010, art. 24 co. 3

Dati al 31/12/2018

Fonte: Direzione Risorse Umane e Organizzazione - elaborazione Ufficio Studi

9.02 Tavola - Corpo accademico per ruolo e fascia: Trento e Italia

| Tipo di ruolo e fascia | UniTrento | | | | | | | | Italia | | | | | | | | | | | |
|---------------------------|------------|--------------|------------|--------------|------------|--------------|------------|--------------|------------|--------------|---------------|---------------|---------------|---------------|---------------|---------------|---------------|---------------|---------------|---------------|
| | 2014 | | 2015 | | 2016 | | 2017 | | 2018 | | 2014 | | 2015 | | 2016 | | 2017 | | 2018 | |
| | N | di cui donne | N | di cui donne | N | di cui donne | N | di cui donne | N | di cui donne | N | di cui donne | N | di cui donne | N | di cui donne | N | di cui donne | N | di cui donne |
| Professori prima fascia* | 170 | 20 | 178 | 21 | 184 | 24 | 181 | 26 | 201 | 35 | 13.470 | 2.865 | 13.178 | 2.823 | 13.278 | 2.931 | 13.208 | 3.012 | 13.468 | 3.175 |
| Professori seconda fascia | 256 | 75 | 254 | 76 | 279 | 86 | 284 | 89 | 286 | 88 | 17.421 | 6.198 | 20.050 | 7.314 | 19.935 | 7.414 | 20.119 | 7.546 | 20.617 | 7.879 |
| Ricercatori** | 160 | 60 | 155 | 53 | 155 | 53 | 156 | 55 | 156 | 57 | 24.736 | 11.338 | 21.552 | 10.049 | 21.346 | 9.897 | 20.831 | 9.701 | 20.486 | 9.585 |
| Totale | 586 | 155 | 587 | 150 | 618 | 163 | 621 | 170 | 643 | 180 | 55.627 | 20.401 | 54.780 | 20.186 | 54.559 | 20.242 | 54.158 | 20.259 | 54.571 | 20.639 |

Sono inclusi i professori e i ricercatori doppia appartenenza

*Inclusi professori a tempo determinato, ex L. 230/2005, art. 1 co. 12

**Inclusi ricercatori a tempo determinato, ex L. 230/2005, art. 1 co. 14 e L. 240/2010, art. 24 co. 3

N = numero di professori e/o ricercatori

Dati al 31/12 di ogni anno

Fonte: MIUR e Direzione Risorse Umane e Organizzazione - elaborazione Ufficio Studi

2.10 STRUTTURE

10.01 Tavola - Spazi e facilities destinati alla didattica nel 2018

| Compendi edilizi ¹ | Aule ² | Sale lettura | Sale conferenze ³ | Totale |
|----------------------------------|-------------------|----------------|------------------------------|-----------------|
| Palazzo di Economia | | | | |
| Numero ambienti | 23 | 9 | 1 | 33 |
| Spazio in Mq netti | 2.313,5 | 817,0 | 163,0 | 3.293,5 |
| Numero posti | 1.694 | 446 | 100 | 2.240 |
| Palazzo di Giurisprudenza | | | | |
| Numero ambienti | 17 | 3 | 1 | 21 |
| Spazio in Mq netti | 1.747,6 | 166,4 | 109,9 | 2.023,9 |
| Numero posti | 1.261 | 112 | 80 | 1.453 |
| Palazzo Paolo Prodi | | | | |
| Numero ambienti | 35 | 9 | 1 | 45 |
| Spazio in Mq netti | 2.733,4 | 1.177,1 | 380,4 | 4.290,9 |
| Numero posti | 2.187 | 415 | 325 | 2.927 |
| Palazzo di Sociologia | | | | |
| Numero ambienti | 20 | 3 | 1 | 24 |
| Spazio in Mq netti | 1.803,0 | 169,8 | 250,6 | 2.223,4 |
| Numero posti | 1.209 | 80 | 102 | 1.391 |
| Palazzo Cavazzani* | | | | |
| Numero ambienti | 7 | - | - | 7 |
| Spazio in Mq netti | 406,8 | - | - | 406,8 |
| Numero posti | 221 | - | - | 221 |
| Polo Ferrari* | | | | |
| Numero ambienti | 40 | 4 | 1 | 45 |
| Spazio in Mq netti | 3.925,3 | 326,6 | 204 | 4.455,8 |
| Numero posti | 3.118 | 176 | 224 | 3.518 |
| PovoZero | | | | |
| Numero ambienti | 15 | - | - | 15 |
| Spazio in Mq netti | 1.103,6 | - | - | 1.103,6 |
| Numero posti | 426 | - | - | 426 |
| Polo di Mesiano* | | | | |
| Numero ambienti | 27 | 1 | 1 | 29 |
| Spazio in Mq netti | 2.804,5 | 107,5 | 111,7 | 3.023,7 |
| Numero posti | 1.975 | 60 | 70 | 2.105 |
| Palazzo Piomarta | | | | |
| Numero ambienti | 23 | 3 | - | 26 |
| Spazio in Mq netti | 1.935,5 | 348,2 | - | 2.283,7 |
| Numero posti | 1.081 | 96 | - | 1.177 |
| Compendi edilizi Totale | | | | |
| Numero ambienti | 207 | 32 | 6 | 245 |
| Spazio in Mq netti | 18.773,2 | 3.112,6 | 1.219,5 | 23.105,3 |
| Numero posti | 13.172 | 1.385 | 901 | 15.458 |

¹Denominazione ufficiale, cfr.: D.R. n. 10, 10/01/2018

²Sono inclusi gli ambienti in cui si svolgono attività didattiche: aule, aule speciali e laboratori, nonché spazi in cui sono tenuti anche seminari

³Sale conferenze dedicate anche a convegni di ricerca scientifica

*In questi compendi edilizi non sono considerati sale e posti di lettura del Sistema Bibliotecario di Ateneo

Dati al 31/12/2018

Fonte: Direzione Patrimonio Immobiliare - elaborazione Ufficio Studi

10.02 Tavola - Posti di lettura e facilities disponibili presso le biblioteche di Ateneo

| Biblioteche di Ateneo | Postazioni informatiche* | 2015 | | 2016 | | 2017 | | 2018 | | |
|---|--------------------------|------------------|------------------------------|------------------|------------------------------|------------------|------------------------------|------------------|------------------------------|------------|
| | | Posti di lettura | di cui: con prese elettriche | Posti di lettura | di cui: con prese elettriche | Posti di lettura | di cui: con prese elettriche | Posti di lettura | di cui: con prese elettriche | |
| Biblioteca Universitaria Centrale (BUC)** | Polo di città | 14 | 320 105 | 196 - | 586 | 586 | 810 | 728 | 810 | 728 |
| Biblioteca di Ingegneria | Polo di collina | 6 | 257 | 60 | 257 | 60 | 257 | 60 | 257 | 60 |
| Biblioteca di Scienze | | 6 | 320 | 140 | 332 | 140 | 344 | 140 | 344 | 140 |
| Biblioteca di Scienze Cognitive | Polo di Rovereto | 6 | 56 | - | 56 | - | 56 | - | 56 | - |
| Sistema Bibliotecario di Ateneo | | 32 | 1.058 | 396 | 1.231 | 786 | 1.467 | 928 | 1.467 | 928 |

L'accesso a Internet è possibile mediante wireless in ogni ambiente e posto di lettura di biblioteca

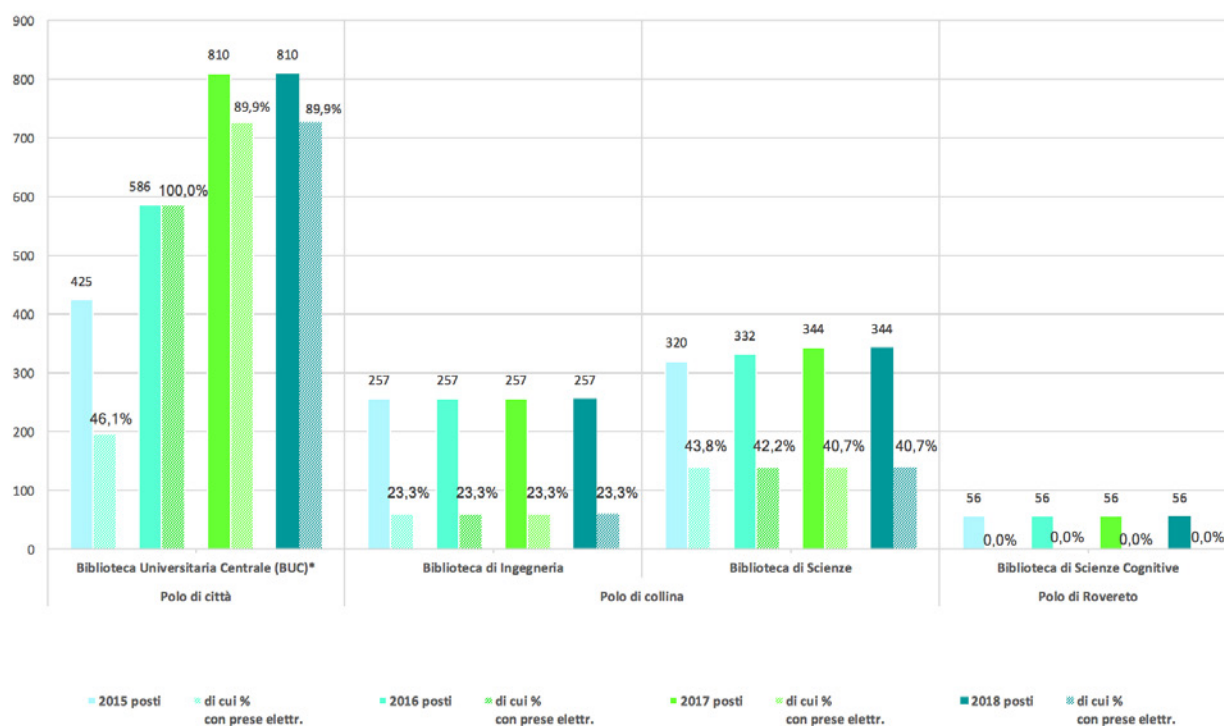
*Postazioni con pc disponibili al pubblico: 29 pc per la consultazione delle risorse bibliografiche online e 3 postazioni dedicate a utenti con bisogni speciali

**Biblioteca aperta da dicembre 2016, che unifica la ex Biblioteca Centrale e la ex Biblioteca di Lettere

Dati al 31/12/ di ogni anno

Fonte: Direzione Ricerca e Sistema Bibliotecario di Ateneo - elaborazione Ufficio Studi

10.03 Grafico - Posti di lettura presso le biblioteche di Ateneo



*Biblioteca aperta da dicembre 2016, che unifica la ex Biblioteca Centrale e la ex Biblioteca di Lettere

Dati al 31/12/ di ogni anno

Fonte: Direzione Ricerca e Sistema Bibliotecario di Ateneo - elaborazione Ufficio Studi

10.04 Tavola - Laboratori informatici per polo nel 2018

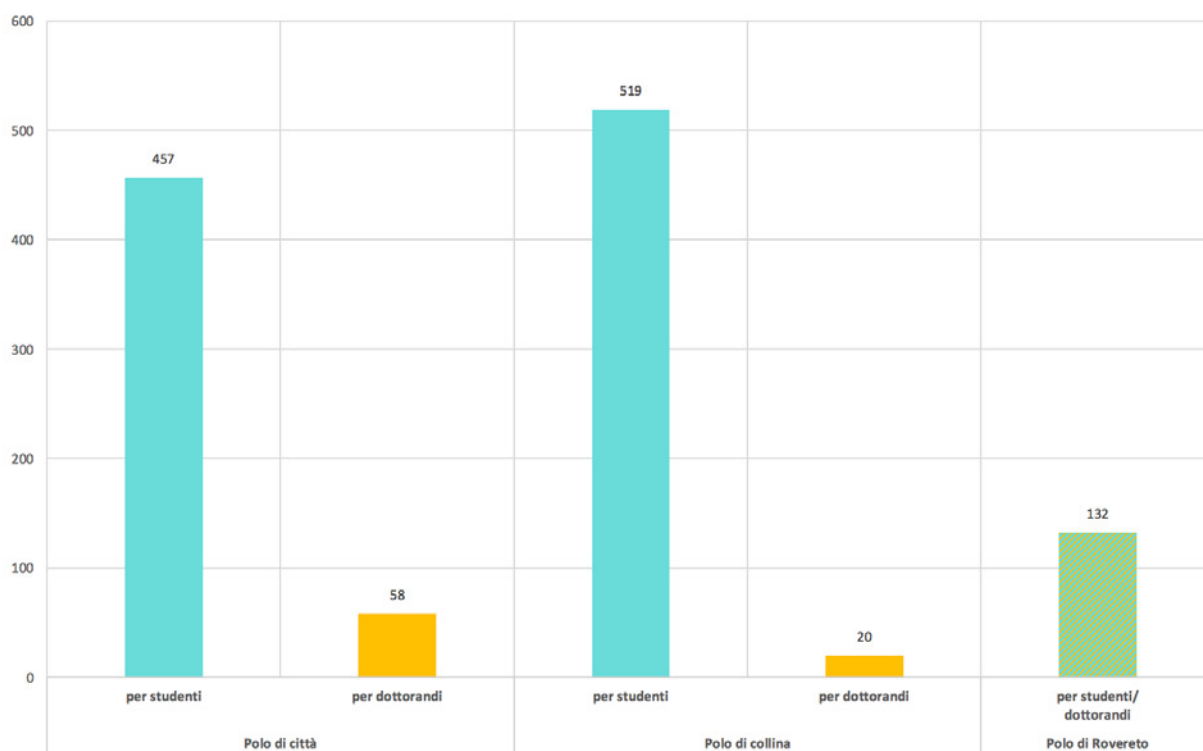
| Polo | Destinatari | laboratori informatici | postazioni informatiche |
|------------------|---------------------|-------------------------------|--------------------------------|
| Polo di città | studenti | 17 | 457 |
| | dottorandi | 6 | 58 |
| | Totale | 23 | 515 |
| Polo di collina | studenti | 21 | 519 |
| | dottorandi | 1 | 20 |
| | Totale | 22 | 539 |
| Polo di Rovereto | studenti/dottorandi | 6 | 132 |
| Ateneo | | 51 | 1.186 |

Dati al 31/12/2018

Sono inclusi i laboratori informatici destinati alla didattica e allo studio individuale da parte di studenti e dottorandi. I laboratori per studenti sono inclusi anche nel computo delle aule descritte nella tavola 10.01.

Fonte: Direzione Sistemi Informativi, Servizi e Tecnologie Informatiche - elaborazione Ufficio Studi

10.05 Grafico - Postazioni informatiche per polo nel 2018



Dati al 31/12/2018

Fonte: Direzione Sistemi Informativi, Servizi e Tecnologie Informatiche - elaborazione Ufficio Studi

CAPITOLO 3

ALCUNI EVENTI DI ATENEIO NEL 2018

16 gennaio

L'anidride solforosa nei vini. Individuate nuove reazioni chimiche del conservante alimentare (*Scientific Reports*).

23 gennaio-24 maggio

Invecchiamento e qualità della vita: un ciclo di conferenze a cura dell'unità di ricerca eVita.

26 gennaio

Lo scrittore Maurizio De Giovanni apre a Rovereto il ciclo *Attraversamenti. Momenti d'incontro con la letteratura*.

29 gennaio

Scoperta la molecola CRISPR/Cas9: taglia e ripara il DNA malato e immediatamente dopo si distrugge. Il sistema è stato messo a punto da un gruppo di ricerca del CIBIO (*Nature Biotechnology*).

5 febbraio

La lectio magistralis della premio Nobel per la medicina Françoise Barré-Sinoussi apre l'anno accademico della Scuola di dottorato in Biomolecular Sciences.

12 febbraio

Brevettato il feltro hi-tech che protegge dal grande freddo: un tessuto speciale con potere di isolamento termico tra i più alti mai misurati da utilizzare sia in ambito edilizio che nel vestiario.

13 febbraio

Copyright e diritto d'autore: un incontro con David Nimmer, professore della University of California Los Angeles e consulente di Irell and Manella LLP, ospite dei Lawtech It Seminars.

13 febbraio

Ivan Cardillo della Zhongnan University of Economics and Law ospite del ciclo *Orizzonti internazionali: dialoghi su attualità e affari internazionali*.

16 febbraio-6 aprile

Donne e matematica: binomio possibile? Quattro seminari per lavorare sulle motivazioni che tengono le ragazze lontane dal mondo dei numeri e del sapere matematico.

20 febbraio

Cos'è lo spazio? Cos'è il tempo? Cosa ne pensano gli scienziati? Incontro pubblico con il fisico Carlo Rovelli.

22 febbraio

Una scoperta cambia la nostra percezione della preistoria umana: i Neanderthal erano capaci di comportamento simbolico già 115 mila anni fa, molto prima dell'Homo Sapiens (*Science Advances*).

22 febbraio-4 marzo

Teatro della Meraviglia 2° edizione. Festival di Teatro e Scienza frutto della collaborazione tra Università, Opera Universitaria, Compagnia Arditodesio e Teatro Portland.

Febbraio, maggio, ottobre

Ospiti della Cattedra di Accoglienza Collège de France: il giurista e filosofo Alain Supiot, la matematica Claire Voisin e l'umanista Vinciane Pirenne-Delforge.

14 marzo

Career Fair, prima edizione di Ateneo: i giovani incontrano il mondo del lavoro.

15 marzo e 8-9 giugno

Facoltadi 2018: appuntamento invernale ed estivo con la sfida sportiva a squadre che coinvolge centinaia di studenti e studentesse.

17 marzo

Prima giornata della sostenibilità ambientale in Ateneo, in concomitanza con *Green Week. Festival della Green Economy*.

6 aprile

Campagna 5xmille a UniTrento, destinato quest'anno alle ricerche per la lotta all'Alzheimer e per i farmaci dal mare.

11 aprile

Al via il progetto *Neurodiversità-Università*. Il percorso viene proposto a studenti e studentesse con disturbo dello spettro autistico per favorire la socialità e potenziare le competenze comunicative.

13-15 aprile

Educa, nona edizione per il festival dell'educazione di Rovereto. Tema di quest'anno *Algoritmi educativi*.

24 aprile

Presentati i risultati dello studio pilota *PCB - The Private Corruption Barometer*: un sistema europeo di misurazione della corruzione nel settore privato.

3, 26 e 27 maggio, 12 giugno, 27 ottobre, 20 dicembre

Alcuni concerti della Corale polifonica e dell'Orchestra dell'Università di Trento diretti dal maestro Marco Gozzi.

8 maggio

Premio CGIL, CISL e UIL del Trentino per tesi di laurea sul mondo del lavoro. *Diseguaglianze sociali, lavoro e istituzioni intermedie* al centro della 16° edizione del premio.

14 maggio

Inaugurata la mostra *Generazione '68. Sociologia, Trento, il Mondo*. Al Dipartimento di Sociologia e Ricerca Sociale l'esposizione promossa dalla Fondazione Museo storico del Trentino in collaborazione con l'Ateneo.

17 maggio

Assemblea aperta di Ateneo 2018 presso il Polo Espositivo Trento Expo. L'Università nel suo territorio: presentata l'indagine commissionata dall'Ateneo sul valore e sul ruolo dell'Università di Trento percepiti dalla comunità trentina.

25 maggio

La missione sul pianeta Venere *EnVision* dell'Agenzia spaziale europea coinvolge l'Università di Trento come partner di primo piano.

28 maggio

Premio Campiello Opera Prima a Valerio Valentini, giovane laureato dell'Università di Trento, per il romanzo *Gli 80 di Camporammaglia*.

31 maggio-3 giugno

Festival dell'Economia. Tema della 13a edizione: *Lavoro e Tecnologia*.

16 giugno e 27 ottobre

Cerimonia pubblica di laurea in Piazza Duomo a Trento: una festa per i neolaureati e le neolaureate e per i migliori neodottori e le migliori neodottoresse di ricerca dei corsi di dottorato di Ateneo.

16 - 21 luglio

IPSP 2018: quinta edizione di *Industrial Problem Solving with Physics* che fa incontrare aziende e giovani talenti.

23 luglio

Università di Trento e Trentino Volley: firmato un accordo di collaborazione per realizzare un programma di carriera integrata sport/studio.

24-28 agosto

Settimana di orientamento alla scelta universitaria per studenti e studentesse di scuole superiori organizzata insieme alla Libera Università di Bolzano. Ospite di questa edizione lo scrittore e blogger Paolo Attivissimo.

28 agosto

Leader o bullo? Anche a due anni riconosciamo la differenza: una ricerca dell'Università di Trento in collaborazione con l'Università dell'Illinois sul concetto di autorità nella prima infanzia (*PNAS*).

11-13 settembre

LISA Pathfinder missione compiuta. L'Università di Trento ospita un incontro degli scienziati che fanno il punto sulla missione spaziale apripista a caccia delle onde gravitazionali.

26 settembre

UniTrento e FBK: al via un progetto che utilizza i dati satellitari per comprendere quanto e come il cambiamento climatico incide sul nostro pianeta.

26 settembre

Inaugurato il nuovo master in Communication of Science and Innovation (SciComm) con la lezione del professor Luciano Floridi, filosofo dell'informazione digitale dell'Università di Oxford.

27 settembre

Al via la School of Innovation. Offrirà agli studenti un percorso extracurricolare certificato per integrare le proprie competenze ed essere più appetibili nel mercato del lavoro.

28 settembre

Notte dei Ricercatori. A partire dalle 17 fino a notte fonda tante iniziative rivolte a persone curiose di tutte le età per avvicinarsi in modo informale al lavoro di ricercatrici e ricercatori del territorio.

Settembre

Attivati tre nuovi corsi di laurea magistrale a partire dall'anno accademico 2018/2019: Data Science, Environmental Meteorology, Scienze dello sport e della prestazione fisica.

4 ottobre

Nuova macchina di risonanza magnetica al CIMeC. Un incontro per far conoscere attività, applicazioni e utilizzo dei laboratori di stimolazione transcranica e magnetoencefalografia.

4 ottobre

Firma del Protocollo d'intesa tra Guardia di Finanza e l'Università di Trento: collaborare nelle azioni di controllo su reddito e patrimonio dei beneficiari di prestazioni agevolate erogate dall'Ateneo.

10 ottobre

Altri 15 atleti entrano a far parte di TOPSport, il programma di UniTrento a sostegno della dual career di studenti-atleti di alto livello.

11-14 ottobre

Festival dello sport, prima edizione. L'Ateneo è presente con il padiglione Sport Tech Arena e altre iniziative.

17 ottobre

Al via il progetto europeo *Captain - Coach Assistant via Projected and TAngible INterface*: la domotica per facilitare la vita degli anziani. Una collaborazione tra Ateneo, APSS-Ospedale Villa Rosa Pergine e Social IT.

23 ottobre

Inaugurato il Centro di Alti Studi Umanistici (CeASUm) con la lectio del professor Franco Cardini dell'Università di Firenze.

8 novembre

L'Agenzia nazionale di valutazione del sistema universitario e della ricerca (Anvur) dà pieno accreditamento (fascia A) all'Università di Trento con il punteggio più alto fra le 34 università già valutate.

14 novembre

Inaugurato l'anno accademico 2018/2019. Ospiti della cerimonia sono stati il filosofo Roberto Casati, che ha tenuto la prolusione, e il presidente del Consiglio direttivo Anvur Paolo Miccoli.

16-18 novembre

A Rovereto il Festivalmeteorologia 2018. Il focus della quarta edizione è sul tema *A chi serve la meteorologia?*

5 dicembre

Università di Trento e Libera contro le mafie. Presentazione pubblica e inaugurazione di alcuni percorsi in collaborazione.

7 dicembre

Firma dell'accordo con la University of Chinese Academy of Sciences: una cooperazione internazionale per iniziative congiunte nella didattica e nella ricerca.

12 dicembre

Avvio ufficiale a Trento per il progetto di ricerca quadriennale CO-ADAPT dedicato allo sviluppo di robot "cognitivi e percettivi". Una rete di ricerca che coinvolge istituzioni di Finlandia, Italia e Belgio.

17 dicembre

Firmato a Padova l'atto costitutivo Smact, il competence center del Triveneto che vede l'Università di Trento tra i soci fondatori. Smact ha l'obiettivo di favorire le collaborazioni tra ricerca e impresa nelle tecnologie Industria 4.0 nei settori: Social, Mobile, Analytics, Cloud e Internet of Things.

CAPITOLO 4

BILANCIO UNICO DI ATENEIO 2018

4.1 RELAZIONE SULLA GESTIONE

Premessa

La seguente Relazione sulla Gestione, redatta secondo la previsione dell'art. 2428 del Codice Civile e dell'art. 1 c. 2 punto c) del D.Lgs n. 18 del 27 gennaio 2012, va ad integrare il Bilancio d'esercizio, composto di Stato Patrimoniale, Conto Economico e Nota Integrativa e fornisce indicazioni complementari a quelle ivi contenute.

Analisi dell'andamento e dei risultati della gestione

L'esercizio 2018 si è chiuso con un risultato economico positivo pari a 20 mln di euro. Il risultato, seppur in contrazione rispetto al risultato positivo del 2017, è la conseguenza di una componente positiva di 4 mln di euro quale effetto derivante dall'aggiornamento degli oneri di attualizzazione dei crediti verso la Provincia di Trento, ricalcolati in virtù degli incassi rilevati nell'esercizio relativamente a crediti pregressi e di una componente fisiologica di differimento nella correlazione fra i proventi rilevati nell'esercizio 2018 e di costi operativi che si manifesteranno successivamente (ad es. effetto trascinarsi assunzioni). Va peraltro precisato che l'incidenza dei costi operativi di Ateneo, a parità di proventi propri e aggregato di contribuzione, risulta essere tuttora sottostimata rispetto alle dinamiche reali e non ricompresa in virtù di specifiche disposizioni normative. Al venir meno di tali vincoli, già a partire dal 2019 si assisterà ad un incremento del costo del personale dipendente in seguito sia a riconoscimenti retributivi che al rafforzamento della struttura tecnico gestionale. Anche la gestione del patrimonio immobiliare in dotazione evidenzierà incrementi di costo non marginali.

Proventi operativi

Se complessivamente il quadro delle risorse rilevato nell'esercizio registra una flessione del 19% rispetto all'esercizio precedente, i proventi propri evidenziano invece un aumento pari al 3,4% sostanzialmente riconducibile all'andamento positivo dei **proventi della didattica**.

I dati consuntivi 2018 riflettono infatti per la prima volta gli effetti di una contribuzione studentesca per iscrizioni ai Corsi di Studio (CdS) di I e II livello di studenti/sse assoggettati al nuovo modello ISEE (2/3 competenza a.a. 2017/18 e 1/3 competenza a.a. 2018/19). Il maggior gettito rilevato rispetto a quello del 2017 non può tuttavia essere considerato come l'inizio di un trend di crescita dei ricavi da contributi per l'iscrizione ai CdS di I e II livello, in quanto l'a.a. 2017/18 ha rappresentato molto probabilmente un anno "anomalo" per quanto riguarda la collocazione dell'intera popolazione studentesca nelle fasce dei valori ISEE. Va infatti segnalato il numero rilevante di iscritti/e che non hanno presentato la dichiarazione ISEE nell'a.a. 2017/18 (pari a ben il 38,8% degli iscritti) i quali, pertanto, si sono visti applicare l'importo massimo dei contributi previsti per il loro CdS e più elevato del 20% rispetto a quanto era previsto fino all'a.a. 2016/17 (2.384 per CdS di I livello e 3.345 per CdS di II livello). Analizzando il gettito da contribuzione da questa prospettiva, si segnala che nell'a.a. 2018/19 la percentuale di iscritti privi dell'ISEE è diminuita di ben 5 punti percentuali, scendendo al 33,7% (dato al 10 aprile 2019): in valore assoluto si tratta di circa 800 iscritti, la metà dei quali si (ri)colloca però nelle fasce con ISEE inferiore a 30.000 euro. Pertanto, riguardo al gettito da contribuzione relativo all'a.a. 2018/19 si prospetta una flessione pari a circa 0,5 milioni di euro (alla data di redazione del presente documento gli incassi sull'a.a. 2018/19 non si possono considerare definitivi) che, se sarà confermata e poi replicata anche nell'a.a. 2019/20, porterà inevitabilmente a un calo del gettito derivante dalle iscrizioni a CdS di I e II livello con riflessi nel bilancio 2019.

Si riporta nella tabella sottostante il numero degli studenti iscritti, considerando l'arco temporale dall'a.a. 2011/2012 all'a.a. 2018/2019:

| Tipologia Corso di Studio | A.A. | | | | | | | | |
|---|------------------------|---------------|---------------|---------------|---------------|---------------|---------------|---------------|--|
| | 2018/2019 ¹ | 2017/2018 | 2016/2017 | 2015/2016 | 2014/2015 | 2013/2014 | 2012/2013 | 2011/2012 | |
| Laurea ante DM.509/1999 | 128 | 161 | 184 | 220 | 260 | 299 | 331 | 411 | |
| Laurea di primo livello | 9.248 | 9.179 | 9.113 | 9.089 | 9.292 | 9.442 | 9.442 | 9.571 | |
| Laurea Magistrale a ciclo unico | 3.317 | 3.321 | 3.314 | 3.312 | 3.293 | 3.217 | 3.175 | 3.118 | |
| Laurea Magistrale | 3.895 | 3.644 | 3.603 | 3.614 | 3.703 | 3.572 | 3.317 | 3.231 | |
| Totale Corsi di Laurea² | 16.588 | 16.305 | 16.214 | 16.235 | 16.548 | 16.530 | 16.265 | 16.331 | |
| Dottorato | 607 | 563 | 590 | 599 | 592 | 595 | 574 | 577 | |
| Master di primo e secondo livello | 101 | 54 | 85 | 50 | 67 | 53 | 73 | 79 | |
| Corsi per Insegnanti (TAF - PAS - CSS - PFPTI) ³ | 442 | 963 | 103 | 81 | 445 | 391 | - | - | |
| Scuola di Specializzazione per le professioni legali ⁴ | 62 | 55 | 74 | 92 | 95 | 114 | 119 | 109 | |
| Totale complessivo | 17.800 | 17.940 | 17.066 | 17.057 | 17.747 | 17.683 | 17.031 | 17.096 | |

Fonte: elaborazione Ufficio Studi e Processi UniTrento dati MIUR ed Esse3

Note:

(1) Dati provvisori al 04/04/2019

(2) Dati al 31/07 di ogni anno per il periodo 2011/2012 - 2017/2018

(3) Non attivo per gli a.a. dove dato non presente

(4) Scuola istituita in base ad una convenzione tra l'Università degli Studi di Trento e Università degli Studi di Verona.

Per l'a.a. 2017/2018 la sede amministrativa è istituita presso la Facoltà di Giurisprudenza dell'Università degli Studi di Trento, per l'a.a. 2018/2019 presso la Facoltà di Giurisprudenza dell'Università degli Studi di Verona

Per quanto concerne la contribuzione media per studente, come da prospetto si evince che la stessa è in linea con quella rilevata a livello nazionale.

| a.a. | Italia ¹ | UniTrento |
|-----------|---------------------|-----------|
| 2009/2010 | 1.170,57 | 1.024,34 |
| 2010/2011 | 1.239,84 | 1.156,84 |
| 2011/2012 | 1.283,78 | 1.252,35 |
| 2012/2013 | 1.323,39 | 1.304,36 |
| 2013/2014 | 1.357,23 | 1.353,95 |
| 2014/2015 | 1.410,52 | 1.376,12 |
| 2015/2016 | 1.522,66 | 1.408,89 |
| 2016/2017 | 1.573,25 | 1.463,17 |
| 2017/2018 | nd ² | 1.395,24 |

Fonte: MIUR - Ufficio di Statistica: Rilevazione sulla Contribuzione Studentesca: elaborazione Ufficio Studi UniTrento

(1) sono state considerate anche le università non statali

(2) non ancora disponibile

Sempre all'interno dell'aggregato dei proventi propri, i **proventi da ricerche con finanziamenti competitivi** si confermano sostanzialmente sui valori dell'esercizio precedente e sono pari a 15,2 mln.

Il consolidamento di tale posta di bilancio riflette la capacità dell'ateneo di attrarre risorse esterne in virtù della qualità dei propri ricercatori e della relativa produzione scientifica. Il 2018 è coinciso con l'avvio dei progetti di sviluppo quinquennali finanziati nell'ambito del bando ministeriale "Dipartimenti di Eccellenza" che consentirà all'Ateneo di disporre complessivamente di un importo pari a 55,5 milioni di euro.

In seguito alla prima tranche di finanziamento assegnata a marzo 2018 si è proceduto alla pianificazione operativa dell'impegno della stessa, all'individuazione delle priorità, all'avvio delle procedure di reclutamento del personale docente e ricercatore e all'attivazione delle gare in relazione all'acquisto delle attrezzature. Nei primi mesi del 2019 è stato completato il primo monitoraggio ministeriale delle spese sostenute, che a fine 2018 ha attestato risorse spese e/o impiegate pari a 10,9 milioni di euro, ovvero il 99% dell'assegnazione complessiva ricevuta nel primo anno.

Nel 2018 si è inoltre beneficiato del finanziamento assegnato dalla Provincia autonoma di Trento per il progetto "Infrastruttura di ricerca per la biologia integrata dell'Università di Trento", acronimo IRBIO. La Giunta provinciale nel 2017 ha approvato l'Avviso n. 5/2017 "Sostegno alle infrastrutture di ricerca" - Programma Operativo 2014-2020 FESR- avente come finalità il rafforzamento del sistema provinciale della ricerca e dell'innovazione attraverso il potenziamento delle infrastrutture di ricerca di rilevanza provinciale, in termini sia di realizzazione di nuove infrastrutture sia di potenziamento di infrastrutture già esistenti. Il progetto "IRBIO" presentato dall'Ateneo di Trento è stato approvato e al Dipartimento CIBIO sono stati assegnati complessivamente 7 milioni di euro da investire nel biennio 2018-2019 in attrezzature tecnico scientifiche. Nel 2018 sono stati effettuati i primi acquisti e si è iniziata la predisposizione della documentazione per la pubblicazione delle procedure di gara.

La partecipazione dell'Ateneo nell'ambito del programma europeo di finanziamento alla ricerca e all'innovazione Horizon 2020 conferma i dati positivi già rilevati nei precedenti esercizi. In presenza di una sempre crescente competizione internazionale per il reperimento di fondi, l'Ateneo risulta comunque coinvolto in 14 progetti collaborativi presentati e finanziati nel 2018, in due dei quali UniTrento ha il ruolo di coordinatore. Importanti risultati si segnalano per il programma European Research Council - ERC di Horizon 2020 con 1 progetto Starting Grant approvato al CIMeC (dott. Roberto Bottini) e 2 Advanced Grants, uno al Cimec (prof. Giorgio Vallortigara) e uno al Dipartimento CIBIO (Prof. Guido Grandi). Il numero di progetti ERC approvati per UniTrento sale a 29, collocando ancora una volta l'Ateneo nelle prime posizioni in Italia per ottenimento di questo tipo di finanziamenti.

Anche nell'ambito delle reti europee per la formazione iniziale dei giovani ricercatori, importante è il risultato ottenuto nel bando Marie Sklodowska-Curie Initial Training Network, che vede UniTrento coinvolta in 5 progetti, di cui 1 del Dipartimento CIBIO con il ruolo di coordinatore. Nell'ambito delle azioni Marie Sklodowska-Curie Individual Fellowship sono state approvati 4 progetti: 1 al Dipartimento di Economia e Management, 1 al CIMeC e 2 al Dipartimento CIBIO.

A fine 2017 è stato pubblicato il bando ministeriale PRIN 2017 ("Programmi di Ricerca Scientifica di Rilevante Interesse Nazionale"). L'Ateneo ha presentato complessivamente 240 progetti, di cui 81 come coordinatore nazionale. I risultati sono stati pubblicati fra la fine del 2018 ed inizio 2019 e vedono l'Ateneo coinvolto in 54 progetti approvati, di cui 14 come coordinatore nazionale. L'ammontare dei finanziamenti è tuttora in corso di determinazione tra le unità di ricerca, i progetti saranno avviati pertanto nel corso del 2019, in seguito alla pubblicazione dei decreti ministeriali di ammissione al contributo.

A livello internazionale, l'Università di Trento mantiene una posizione eccellente nel World University Ranking 2019 della rivista inglese Times Higher Education, la classifica delle migliori università del mondo che prende in esame oltre 1250 atenei. L'Università di Trento si colloca nella categoria che va dalla posizione 251 alla 300, conquistando il primo posto fra le 25 università italiane nella classifica Europe Teaching Ranking. Ottima altresì la posizione raggiunta anche nell'ambito dei QS World University Rankings 2019, dove l'Ateneo migliora di 15 posizioni rispetto all'edizione precedente, collocandosi al decimo posto su 30 atenei italiani presenti.

Costi operativi

Il totale dei costi operativi è pari ad euro 163,6 mln, di cui il 56% (91,7 mln) è costituito da **costi per il personale** ed il 33% (53,6 mln) da costi per la gestione corrente.

Il costo relativo ai *docenti e ricercatori*, pari ad euro 49,4 mln, è in linea rispetto al 2017. Tale aggregato di spesa, anche a parità di organico, subirà – a partire dal 2019 – un incremento pari a 2 milioni di euro in seguito all'applicazione degli aumenti annuali ISTAT dei trattamenti economici che finora sono rimasti congelati così come dal progressivo riconoscimento degli scatti stipendiali triennali recentemente avviati.

Nella tabella che segue è riportato il confronto della numerosità e della composizione per fasce/ruolo della docenza universitaria italiana e dell'Università degli Studi di Trento rispettivamente nel 2014 e nel 2018.

| Qualifica | 2014 | | | | | 2018 | | | | |
|-----------------------|---------------|---------------|------------|---------------|------------------|---------------|---------------|------------|---------------|------------------|
| | Italia | | UniTrento | | UniTrento/Italia | Italia | | UniTrento | | UniTrento/Italia |
| | N. | % | N. | % | | N. | % | N. | % | |
| Professore Ordinario* | 13.470 | 24,2% | 170 | 29,0% | 1,3% | 13.468 | 24,7% | 201 | 31,3% | 1,5% |
| Professore Associato | 17.421 | 31,3% | 256 | 43,7% | 1,5% | 20.617 | 37,8% | 286 | 44,5% | 1,4% |
| Ricercatore** | 24.736 | 44,5% | 160 | 27,3% | 0,6% | 20.486 | 37,5% | 156 | 24,3% | 0,8% |
| Totale | 55.627 | 100,0% | 586 | 100,0% | 1,1% | 54.571 | 100,0% | 643 | 100,0% | 1,2% |

Fonte: Cineca, Ufficio Docenti

Fonte: MIUR. Cineca, Docenti, dati aggiornati al 16/01/2019, data consultazione: 10/04/2019, in: <http://cercauniversita.cineca.it/php5/docenti/cerca.php>; UniTrento. Direzione Risorse Umane e Organizzazione - elaborazione Ufficio Studi

*Inclusi: professori a tempo determinato, ex L. 230/2005, art. 1 co. 12; professori doppia appartenenza

**Inclusi ricercatori a tempo determinato, ex L. 230/2005, art. 1 co. 14 e L. 240/2010, art. 24 co. 3

Dati al 31/12 di ogni anno

Il costo relativo al *personale amministrativo e dirigente*, pari a 26,8 mln, è aumentato del 5% rispetto al 2017. La variazione in aumento rispecchia le operazioni di reclutamento effettuate nel periodo, ma risulta in ogni caso inferiore a quella potenzialmente prevista e consentita dalle disposizioni contenute nel patto di stabilità vigente.

Passando ai **costi della gestione corrente**, si è verificato un aumento del 3% pari ad euro 1,5 mln dovuto in buona parte ai maggiori costi per acquisti di materiale di consumo dei laboratori (+ 400k€), per collaborazioni per la ricerca (+600k€). Le prestazioni di servizio a favore di studenti/sse sono aumentati di 1,3 mln, in massima parte per la mobility card. I costi per servizi bibliotecari sono aumentati di 200k€ ed il costo godimento beni di terzi di 300k€, in particolare per licenze software. Vi è stato un minore accantonamento al fondo premi studenti (-1,7 mln) e alle borse di studio (512k€), mentre i costi per i dottorati sono aumentati di 800k€.

Attività e passività patrimoniali

A fine esercizio le **immobilizzazioni immateriali** sono pari ad euro 60 mln e quelle materiali ammontano ad euro 179 mln. A parte l'acquisizione del compendio ex Centro Esposizioni Trentino, finalizzato a fine 2018, gli incrementi del periodo sono stati piuttosto contenuti, tenuto conto del dimensionamento non sufficiente degli organici amministrativi e delle conseguenti difficoltà nell'espletamento delle procedure di gara rispetto all'accresciuto fabbisogno di approvvigionamento. Quest'ultimo aspetto è determinato da una componente significativa di finanziamenti esterni assegnati all'Ateneo a copertura di investimenti in attrezzature tecnico scientifiche e interventi migliorativi sulle dotazioni infrastrutturali.

In particolare, nel corso del 2018 l'attività edilizia si è concentrata su alcuni immobili:

- al *polo scientifico di collina*, segnatamente al campus di Mesiano, sono proseguiti i lavori relativi alla realizzazione della nuova biblioteca. Ci si è impegnati per la redazione delle progettazioni esecutive e la predisposizione dei documenti necessari per l'indizione della procedura di gara europea suddivisa in quattro lotti per la fornitura di arredi, corpi illuminanti, Rfid e apparati audio-video, che è stata pubblicata a metà aprile 2019. Sempre a Mesiano sono continuate le operazioni di supporto ed assistenza alle due procedure di gara di ristrutturazione dei Laboratori Leggeri e dei Laboratori Pesanti. Presso la sede Povozero sono terminati i lavori di messa in sicurezza e parziale ristrutturazione di una parte dell'edificio colpito da un evento doloso nel 2017. Si è dato corso alla progettazione definitiva della ristrutturazione del Laboratorio Prodi e si è proceduto all'incarico della progettazione definitiva del sistema antincendio di tutto il compendio immobiliare;

- b. per quanto riguarda il *polo di Rovereto*, al compendio Manifattura è proseguito il programma di sviluppo edilizio dell'edificio 14 B. A maggio 2018 sono stati aggiudicati i lavori relativi agli impianti meccanici ed idrosanitari per 585k€ e quelli relativi agli impianti elettrici per 368k€ ed è stato avviato il cantiere; a settembre sono stati avviati i lavori dei due contratti richiamati (imp. meccanici ed elettrici) in aggiunta alle opere edili e alle opere da cartongessi. Si è conclusa verso la fine dell'anno la progettazione esecutiva della fornitura degli arredi tecnici e delle attrezzature del nuovo Stabulario posto al piano interrato dell'ed. 14 B in collaborazione con IIT la cui gara è in corso di esecuzione nel 2019. È stato altresì presentato il progetto aggiornato della realizzazione della piastra tecnologica interrata ed. 10 con iter di approvazione positivo nelle varie sedute della conferenza di servizi allargata a vari soggetti preposti al controllo progettuale. Il progetto dovrebbe andare in gara di appalto di lavori nel secondo quadrimestre del 2019. Infine, in accordo con Trentino Sviluppo si segnala la condivisione del progetto di ristrutturazione dell'edificio "Ciminiera" presso la ex Manifattura Tabacchi, con costi a carico della stessa Trentino Sviluppo e gestione in carico all'Università. Tale edificio, destinato ad ospitare il nuovo corso di Studi in Scienze dello Sport in collaborazione con l'Università di Verona dovrebbe essere consegnato all'Università a aprile-maggio 2019. I costi per gli arredi e le attrezzature saranno a carico dell'ateneo nel 2019;
- c. al *polo di città*, che ha registrato importanti investimenti nell'ultimo decennio a favore delle sedi umanistiche, è stato aggiunto un ulteriore spazio su cui indirizzare importanti servizi a favore dell'intera comunità universitaria. A dicembre 2018 si è proceduto infatti all'acquisizione del compendio Immobiliare denominato "ex C.T.E", per euro 11,3 mln più oneri. Questo acquisto consentirà all'Ateneo di costruire una "Nuova cittadella dello studente", all'interno della quale saranno realizzati dei servizi a favore degli studenti, tra cui una nuova area di ristorazione al piano interrato con una mensa in grado di offrire circa 1.500 pasti a turno di ristorazione. Il progetto prevede anche il ridisegno dei parcheggi esterni.

L'attivo circolante ammonta ad euro 257,2 mln, con un incremento complessivo, rispetto al saldo a fine 2017, pari a 33 mln, di cui buona parte dovuto all'aumento del saldo di conto corrente (+ 27,4 mln) grazie principalmente ai maggiori incassi da parte della Provincia di Trento e per 11K€ per i Dipartimenti di Eccellenza. I crediti verso il Miur registrano una riduzione di 1,2 mln euro tenuto conto degli ingenti importi accreditati.

Per quanto concerne la posizione creditoria con la Provincia di Trento, considerando il valore nominale si è passati da 200 mln a 203 mln. Com'è noto, per detti valori, ottemperando a quanto previsto dall'OIC n. 15 è stato applicato il "metodo del costo ammortizzato" previsto per i crediti con scadenza superiore all'anno. Tale effetto di attualizzazione passa, in virtù degli accrediti del 2018, da 29,4 mln a 25,4 mln di euro, determinando un conseguente effetto positivo a conto economico di 4 milioni di euro. Il piano di rientro dei crediti concordato con gli organi competenti della PAT, che prevedeva rate di 30 mln a partire dal 2019, è stato non solo rispettato nei termini pattuiti, ma vi sono stati anche alcuni accrediti anticipati. Ciò ha permesso di migliorare sensibilmente la liquidità di Ateneo consentendo inoltre di non dover ricorrere ad indebitamenti, ma si è esclusivamente provveduto al rimborso delle quote del finanziamento in essere verso BEI. Tale situazione è confermata dal Rendiconto finanziario che evidenzia una variazione positiva del cash flow pari a 27,4 mln di euro.

Rischi ed incertezze

Il 2018 dal punto di vista delle risorse finanziarie ha visto il nostro Ateneo beneficiarne di ingenti, principalmente legate ai Dipartimenti di Eccellenza, provenienti dai vari progetti Europei ma anche da finanziatori da oltre Oceano, che si devono aggiungere ai finanziamenti ordinari a carico del Bilancio della Provincia di Trento, oltre al progetto "Irbio".

Il buon impiego di queste risorse non può prescindere da procedure di acquisizione di personale, beni e servizi che soddisfino le esigenze della ricerca, della didattica e della terza missione e contemporaneamente siano rispettose della normativa e della prassi - nazionale e provinciale - in materia di codice dei contratti. Questo allunga le tempistiche di acquisizione e pertanto è necessario individuare correttamente le priorità e pianificare dettagliatamente, condividendo le scelte con gli attori del processo.

Da evidenziare che le attrezzature scientifiche acquisite porteranno ad un incremento dei consumi di energia e dei costi logistici oltre ai canoni di manutenzione. Al momento dell'acquisto vengono in merito predisposti degli studi di fattibilità e, tramite il controllo di gestione, si punta a implementare un sempre più dettagliato monitoraggio dei costi.

Anche le nuove assunzioni di personale finanziate nell'ambito dei Dipartimenti di Eccellenza da parte del Miur, vedono la copertura dei costi per quindici anni, pertanto, anche se ad oggi sembra un lungo termine temporale, si deve pianificare e programmare tenuto conto pure di queste variabili/vincoli.

Anche l'esigenza di implementare un'offerta formativa che contempra un aumento sia del numero di studenti/sse sia dei corsi proposti, per un miglior posizionamento sul mercato dei nostri giovani, porta con sé investimenti e costi breve e medio/lungo periodo.

Rapporti con enti controllati o collegati

Prosegue, assieme a FBK, Trentino Sviluppo SpA e FEM, la collaborazione nell'ambito del trasferimento tecnologico. La società consortile Hub Innovazione Trentino (HIT) che ha come scopo quello di promuovere e valorizzare i risultati della ricerca e l'innovazione del sistema Trentino, sia a livello nazionale, sia europeo che internazionale è stata trasformata nel 2018 in Fondazione tenuto conto dell'esperienza di questi tre anni e considerato che l'attività è decisamente di tipo istituzionale/no profit. L'attività di interesse generale, non economico, è finanziata dalla Provincia di Trento ai sensi dell'art. 21 della Legge Provinciale del 2 agosto 2005 n. 14, la fondazione è destinataria di contributi pubblici per il tramite dei suoi soci, quali enti del sistema trentino della ricerca e dell'innovazione.

L'evoluzione prevedibile della gestione

I principali elementi che sicuramente influenzeranno la gestione futura riguardano:

1. le scelte adottate nell'ambito della formulazione strategica per il quinquennio 2017-2021, con la potenzialità di rafforzarne l'efficacia grazie a un supporto economico finanziario più consistente anche alla luce del risultato economico positivo del 2018;
2. la prosecuzione dei piani di sviluppo degli otto dipartimenti finanziati dal MIUR con oltre 55 mln di euro sul quinquennio 2018-2022 in seguito al bando "Dipartimenti di Eccellenza" che si stanno concretizzando in reclutamento di personale docente ricercatore e contratti di didattica e ricerca, nonché in acquisizioni di attrezzature ed infrastrutture. I piani di sviluppo sostenuti finanziariamente dal MIUR determineranno un incremento di personale docente pari a circa 40 unità e contestualmente manifesteranno i conseguenti fabbisogni in termini di dotazioni infrastrutturali e di supporto amministrativo in capo alle varie componenti delle strutture gestionali coinvolte;
3. il monitoraggio dell'andamento del modello di contribuzione basato sull'ISEE e degli effetti dello stesso sul gettito da contributi universitari. Nel caso gli organi di governo decidessero di introdurre modifiche nel modello, si avvierà tempestivamente il relativo iter che prevede, fra l'altro, il coinvolgimento di studenti/sse, in particolare, tramite il Comitato paritetico per il diritto allo studio e la valorizzazione del merito;
4. nel caso le proposte formulate dall'Ateneo agli organi competenti provinciali convergano nella nuova intesa sul patto di stabilità 2019, si avrà l'avvio di un piano di sviluppo pluriennale del capitale umano afferente alla struttura tecnico gestionale, che in diversi ambiti funzionali sta evidenziando sistematiche sofferenze nel fare fronte agli accresciuti volumi e alle complessità sopraggiunte in funzione di attività didattiche e di ricerca in crescita. Ciò manifesterà, a parità di altre condizioni, un incremento del costo del personale nell'ordine di circa 1,5 mln di euro peraltro ancora ampiamente sostenibile rispetto all'aggregato dei proventi totali di Ateneo;
5. ancora, dal punto di vista organizzativo, nel corso dell'esercizio 2019 sarà inserita una nuova posizione dirigenziale nell'area Comunicazione e Relazioni Esterne con conseguente riordino delle funzioni di ambito ad oggi frammentate in diverse strutture gestionali e che richiedono una regia più strutturata al fine di meglio valorizzare le attività istituzionali dell'Ateneo e di creare e/o rafforzare il networking sempre più strategico anche a livello internazionale finalizzato alla partecipazione ad iniziative di ricerca di alto livello.
6. la prosecuzione dei lavori di ristrutturazione presso il compendio Ex Manifatture Tabacchi a Rovereto, la conclusione dei lavori relativi alla Biblioteca, l'avvio dei lavori di ristrutturazione dei laboratori pesanti e leggeri presso il compendio di Mesiano, la progettazione esecutiva della Cittadella degli Studenti con l'avvio della gara per la concessione di servizi di ristorazione al piano interrato. In virtù della crescita complessiva delle attività istituzionali dell'Ateneo si dovrà proseguire, da un lato, nelle analisi e revisione degli spazi disponibili nel Polo di Città e di Collina, dall'altro nelle analisi di possibili scenari di sviluppo immobiliare sia su terreni esistenti (vedi per es. Povo 3) sia su edifici da valorizzare e/o da riqualificare (per es. Villa Gherta, Povo 0, ecc.). Infine, come da impegni assunti in precedenza, proseguiranno le attività di valorizzazione e messa a norma delle strutture a servizio di Ateneo in ambito sportivo (Centro nautico Pergine, centro sportivo Matarello, Avut, ecc.).

4.2 STATO PATRIMONIALE

ATTIVO

| | 31.12.2018 | 31.12.2017 | Variazione |
|--|---------------------|---------------------|--------------------|
| | valori in euro | valori in euro | valori in euro |
| A) Immobilizzazioni | | | |
| I Immateriali | | | |
| 1) Costi di impianto ampliamento e sviluppo | - | - | - |
| 2) Diritti di brevetto e diritti di utilizzazione delle opere di ingegno | 3.316 | 6.658 | (3.342) |
| 3) Concessioni, licenze, marchi e diritti simili | 16.289 | 20.602 | (4.313) |
| 4) Immobilizzazioni in corso e acconti | 2.087.235 | 1.383.384 | 703.851 |
| 5) Altre immobilizzazioni immateriali | 57.959.799 | 57.247.613 | 712.186 |
| TOTALE | 60.066.639 | 58.658.257 | 1.408.382 |
| II Materiali | | | |
| 1) Terreni e fabbricati | 152.376.187 | 148.583.787 | 3.792.400 |
| 2) Impianti e attrezzature | 13.608.199 | 17.150.254 | (3.542.055) |
| 3) Attrezzature scientifiche | 6.800.861 | 3.889.449 | 2.911.412 |
| 4) Patrimonio librario, opere d'arte, d'antiquario e museali | 55.700 | 55.700 | - |
| 5) Mobili e arredi | 1.337.717 | 1.662.411 | (324.694) |
| 6) Immobilizzazioni in corso e acconti | 2.807.432 | 1.244.437 | 1.562.995 |
| 7) Altre immobilizzazioni materiali | 2.143.568 | 1.193.893 | 949.675 |
| TOTALE | 179.129.664 | 173.779.931 | 5.349.733 |
| III Finanziarie | | | |
| 1) Partecipazioni | - | - | - |
| TOTALE | - | - | - |
| TOTALE IMMOBILIZZAZIONI (A) | 239.196.303 | 232.438.188 | 6.758.115 |
| B) Attivo circolante | | | |
| I Rimanenze | | | |
| TOTALE | - | - | - |
| II Crediti | | | |
| 1) Crediti verso MIUR e altre Amministrazioni centrali | 1.610.022 | 2.851.458 | (1.241.436) |
| <i>di cui esigibili entro l'esercizio successivo</i> | <i>1.610.022</i> | <i>2.851.458</i> | <i>(1.241.436)</i> |
| 2) Crediti verso Regioni e Province Autonome | | | |
| 2a) Crediti verso Regioni | - | - | - |
| <i>di cui esigibili entro l'esercizio successivo</i> | <i>-</i> | <i>-</i> | <i>-</i> |
| 2b) Crediti verso Provincia autonoma Bolzano | 14.417 | 30.686 | (16.269) |
| <i>di cui esigibili entro l'esercizio successivo</i> | <i>14.417</i> | <i>30.686</i> | <i>(16.269)</i> |
| <i>Crediti verso Provincia autonoma di Trento lordo attualizzazione</i> | <i>203.337.913</i> | <i>200.151.451</i> | <i>3.186.462</i> |
| <i>Attualizzazione ex OIC 15</i> | <i>(25.400.000)</i> | <i>(29.400.000)</i> | <i>4.000.000</i> |
| 2c) Crediti verso Provincia autonoma di Trento netto attualizzazione | 177.937.913 | 170.751.451 | 7.186.462 |
| <i>di cui esigibili entro l'esercizio successivo</i> | <i>515.850</i> | <i>732.798</i> | <i>(216.948)</i> |
| 3) Crediti verso altre Amministrazioni locali | 2.334.244 | 1.940.988 | 393.256 |
| <i>di cui esigibili entro l'esercizio successivo</i> | <i>2.334.244</i> | <i>1.940.988</i> | <i>393.256</i> |
| 4) Crediti verso Unione Europea e il Resto del Mondo | 421.642 | 358.717 | 62.925 |
| <i>di cui esigibili entro l'esercizio successivo</i> | <i>421.642</i> | <i>358.717</i> | <i>62.925</i> |
| 5) Crediti verso Università | 497.042 | 925.217 | (428.175) |
| <i>di cui esigibili entro l'esercizio successivo</i> | <i>497.042</i> | <i>925.217</i> | <i>(428.175)</i> |
| 6) Crediti verso studenti per tasse e contributi | 3.684.030 | 3.742.159 | (58.129) |
| <i>di cui esigibili entro l'esercizio successivo</i> | <i>3.684.030</i> | <i>3.742.159</i> | <i>(58.129)</i> |
| 7) Crediti verso società ed enti controllati | - | - | - |
| <i>di cui esigibili entro l'esercizio successivo</i> | <i>-</i> | <i>-</i> | <i>-</i> |
| 8) Crediti verso altri (pubblici) | 13.223 | 13.223 | - |
| <i>di cui esigibili entro l'esercizio successivo</i> | <i>13.223</i> | <i>13.223</i> | <i>-</i> |
| 9) Crediti verso altri (privati) | 2.236.876 | 2.502.749 | (265.873) |
| <i>di cui esigibili entro l'esercizio successivo</i> | <i>2.236.876</i> | <i>2.502.749</i> | <i>(265.873)</i> |
| TOTALE | 188.749.409 | 183.116.648 | 5.632.761 |
| III Attività finanziarie | 115.965 | 126.165 | (10.200) |
| TOTALE | 115.965 | 126.165 | (10.200) |

| | 31.12.2018 | 31.12.2017 | Variazione |
|--|-----------------------|-----------------------|-----------------------|
| | <i>valori in euro</i> | <i>valori in euro</i> | <i>valori in euro</i> |
| IV Disponibilità liquide | | | |
| 1) Depositi bancari e postali | 68.343.993 | 40.972.104 | 27.371.889 |
| 2) Denaro e valori in cassa | - | 11.659 | (11.659) |
| TOTALE | 68.343.993 | 40.983.763 | 27.360.230 |
| TOTALE ATTIVO CIRCOLANTE (B) | 257.209.367 | 224.226.576 | 32.982.791 |
| C) Ratei e risconti | | | |
| c1) Ratei e risconti attivi | 904.961 | 506.361 | 398.600 |
| TOTALE RATEI E RISCONTI (C) | 904.961 | 506.361 | 398.600 |
| D) Ratei attivi per progetti e ricerche in corso | | | |
| d1) Ratei attivi per progetti e ricerche finanziate o co-finanziate in corso | 7.126.614 | 7.661.282 | (534.668) |
| TOTALE RATEI ATTIVI PROGETTI E RICERCHE IN CORSO (D) | 7.126.614 | 7.661.282 | (534.668) |
| TOTALE ATTIVO | 504.437.245 | 464.832.407 | 39.604.838 |
| Conti d'ordine dell'attivo | 171.870.427 | 171.870.427 | - |

PASSIVO

| | 31.12.2018 | 31.12.2017 | Variazione |
|---|--------------------|--------------------|--------------------|
| | valori in euro | valori in euro | valori in euro |
| A) Patrimonio netto | | | |
| <i>I Fondo di dotazione dell'Ateneo</i> | 495.091 | 495.091 | - |
| TOTALE | 495.091 | 495.091 | - |
| II Patrimonio vincolato | | | |
| 1) Fondi vincolati destinati da terzi | - | - | - |
| 2) Fondi vincolati per decisione degli organi istituzionali | - | - | - |
| 3) Riserve vincolate (per progetti specifici, obblighi di legge, o altro) | 11.006.000 | 10.926.476 | 79.524 |
| TOTALE | 11.006.000 | 10.926.476 | 79.524 |
| III Patrimonio non vincolato | | | |
| 1) Risultato esercizio | 20.056.178 | 27.848.780 | (7.792.602) |
| 2) Risultati relativi ad esercizi precedenti | 85.978.749 | 58.209.493 | 27.769.256 |
| 2a) Risultati di esercizi precedenti | 74.540.473 | 46.771.217 | 27.769.256 |
| 2b) Riserva prima applicazione principi Università (D.M.19/2014) | 11.438.276 | 11.438.276 | - |
| 3) Riserve statutarie | - | - | - |
| TOTALE | 106.034.927 | 86.058.273 | 19.976.654 |
| TOTALE PATRIMONIO NETTO (A) | 117.536.018 | 97.479.840 | 20.056.178 |
| B) Fondi per rischi ed oneri | | | |
| <i>I Fondi per rischi ed oneri</i> | 31.101.703 | 33.677.468 | (2.575.765) |
| TOTALE FONDI PER RISCHI ED ONERI (B) | 31.101.703 | 33.677.468 | (2.575.765) |
| C) Trattamento di fine rapporto di lavoro subordinato | | | |
| <i>I Trattamento di fine rapporto di lavoro subordinato</i> | 396.688 | 429.361 | (32.673) |
| TOTALE TRATTAMENTO DI FINE RAPPORTO DI LAVORO SUBORDINATO (C) | 396.688 | 429.361 | (32.673) |
| D) Debiti | | | |
| I Debiti | | | |
| 1) Mutui e Debiti verso banche | 15.295.108 | 17.765.593 | (2.470.485) |
| <i>di cui esigibili oltre l'esercizio successivo</i> | 12.775.661 | 15.263.834 | (2.488.173) |
| 2) Debiti verso MIUR e altre Amministrazioni centrali | 4.418.542 | 4.420.631 | (2.089) |
| <i>di cui esigibili oltre l'esercizio successivo</i> | - | - | - |
| 3) Debiti verso Regioni e Province autonome | | | |
| <i>Debiti verso Provincia autonoma di Trento</i> | 220.396 | 185.586 | 34.810 |
| <i>di cui esigibili oltre l'esercizio successivo</i> | - | - | - |
| 4) Debiti verso altre Amministrazioni locali | 481.021 | 814.491 | (333.470) |
| <i>di cui esigibili oltre l'esercizio successivo</i> | - | - | - |
| 5) Debiti verso Unione Europea e il Resto del Mondo | 743.866 | 415.382 | 328.484 |
| <i>di cui esigibili oltre l'esercizio successivo</i> | - | - | - |
| 6) Debiti verso Università | 218.101 | 175.566 | 42.535 |
| <i>di cui esigibili oltre l'esercizio successivo</i> | - | - | - |
| 7) Debiti verso studenti | 254.707 | 220.573 | 34.134 |
| <i>di cui esigibili oltre l'esercizio successivo</i> | - | - | - |
| 8) Acconti | 7.575.974 | - | 7.575.974 |
| <i>di cui esigibili oltre l'esercizio successivo</i> | - | - | - |
| 9) Debiti verso fornitori | 9.413.217 | 7.218.567 | 2.194.650 |
| <i>di cui esigibili oltre l'esercizio successivo</i> | - | - | - |
| 10) Debiti verso dipendenti | 3.061.083 | 2.692.957 | 368.126 |
| <i>di cui esigibili oltre l'esercizio successivo</i> | - | - | - |
| 11) Debiti verso società o enti controllati | - | - | - |
| <i>di cui esigibili oltre l'esercizio successivo</i> | - | - | - |
| 12) Altri debiti | 5.911.342 | 5.457.177 | 454.165 |
| <i>di cui esigibili oltre l'esercizio successivo</i> | - | - | - |
| TOTALE DEBITI (D) | 47.593.357 | 39.366.523 | 8.226.834 |
| E) Ratei e risconti passivi e contributi agli investimenti | | | |
| e1) Contributi agli investimenti | 226.110.817 | 232.438.188 | (6.327.371) |
| e2) Ratei e risconti passivi | 57.770.249 | 35.155.673 | 22.614.576 |
| TOTALE RATEI E RISCONTI PASSIVI E CONTRIBUTI AGLI INVESTIMENTI (E) | 283.881.066 | 267.593.861 | 16.287.205 |

| | 31.12.2018 | 31.12.2017 | Variazione |
|--|-----------------------|-----------------------|-----------------------|
| | <i>valori in euro</i> | <i>valori in euro</i> | <i>valori in euro</i> |
| F) Risconti passivi per progetti e ricerche in corso | | | |
| f1) Risconti passivi per progetti e ricerche finanziate e co-finanziate in corso | 23.928.413 | 26.285.354 | (2.356.941) |
| TOTALE RISCONTI PASSIVI PER PROGETTI E RICERCHE IN CORSO (F) | 23.928.413 | 26.285.354 | (2.356.941) |
| TOTALE PASSIVO | 504.437.245 | 464.832.407 | 39.604.838 |
| Conti d'ordine del passivo | 171.870.427 | 171.870.427 | - |

4.3 CONTO ECONOMICO

| | 31.12.2018 | 31.12.2017 | Variazione |
|---|--------------------|--------------------|--------------------|
| | valori in euro | valori in euro | valori in euro |
| A) PROVENTI OPERATIVI | | | |
| I. PROVENTI PROPRI | | | |
| 1) Proventi per la didattica | 22.730.511 | 20.209.835 | 2.520.676 |
| 2) Proventi da Ricerche commissionate e trasferimento tecnologico | 4.607.443 | 5.361.527 | (754.084) |
| 3) Proventi da Ricerche con finanziamenti competitivi | 15.162.101 | 15.509.379 | (347.278) |
| TOTALE PROVENTI PROPRI | 42.500.055 | 41.080.741 | 1.419.314 |
| II. CONTRIBUTI | | | |
| 1) Contributi MIUR e altre Amministrazioni centrali | 5.292.504 | 4.613.718 | 678.786 |
| 2) Contributi Regioni e Province autonome | 125.845.883 | 129.147.514 | (3.301.631) |
| 3) Contributi altre Amministrazioni locali | 1.766.493 | 1.810.724 | (44.231) |
| 4) Contributi dall'Unione Europea e dal Resto del Mondo | 2.416.411 | 2.955.390 | (538.979) |
| 5) Contributi da Università | 602.681 | 460.045 | 142.636 |
| 6) Contributi da altri (pubblici) | 35.368 | 18.200 | 17.168 |
| 7) Contributi da altri (privati) | 2.466.492 | 3.491.882 | (1.025.390) |
| TOTALE CONTRIBUTI | 138.425.832 | 142.497.473 | (4.071.641) |
| III. PROVENTI PER ATTIVITÀ ASSISTENZIALE | - | - | - |
| IV. PROVENTI PER GESTIONE DIRETTA INTERVENTI PER IL DIRITTO ALLO STUDIO | - | - | - |
| V. ALTRI PROVENTI E RICAVI DIVERSI | 4.542.939 | 7.087.708 | (2.544.769) |
| VI. VARIAZIONE RIMANENZE | - | - | - |
| VII. INCREMENTO DELLE IMMOBILIZZAZIONI PER LAVORI INTERNI | - | - | - |
| TOTALE PROVENTI (A) | 185.468.826 | 190.665.922 | (5.197.096) |
| B) COSTI OPERATIVI | | | |
| VIII. COSTI DEL PERSONALE | | | |
| 1) Costi del personale dedicato alla ricerca e alla didattica | 64.821.218 | 65.047.320 | (226.102) |
| a) docenti/ricercatori | 49.414.134 | 49.318.302 | 95.832 |
| b) collaborazioni scientifiche (collaboratori, assegnisti...) | 10.878.957 | 11.215.841 | (336.884) |
| c) docenti a contratto | 2.263.756 | 2.232.459 | 31.297 |
| d) esperti linguistici | 1.767.069 | 1.616.966 | 150.103 |
| e) altro personale dedicato alla didattica e alla ricerca | 497.302 | 663.752 | (166.450) |
| 2) Costi del personale dirigente e tecnico-amministrativo | 26.846.132 | 25.551.292 | 1.294.840 |
| TOTALE COSTI DEL PERSONALE | 91.667.350 | 90.598.612 | 1.068.738 |
| IX. COSTI DELLA GESTIONE CORRENTE | | | |
| 1) Costi per sostegno agli studenti | 17.089.653 | 18.131.964 | (1.042.311) |
| 2) Costi per il diritto allo studio | 370.620 | 111.800- | 258.820 |
| 3) Costi per l'attività editoriale | 211.102 | 302.020 | (90.918) |
| 4) Trasferimenti a partner di progetti coordinati | 269.112 | 177.214 | 91.898 |
| 5) Acquisto materiale consumo per laboratori | 2.440.496 | 2.051.691 | 388.805 |
| 6) Variazione rimanenze di materiale di consumo per laboratori | - | - | - |
| 7) Acquisto di libri, periodici e materiale bibliografico | 2.481.194 | 2.730.173 | (248.979) |
| 8) Acquisto di servizi e collaborazioni tecnico gestionali | 22.244.765 | 20.162.352 | 2.082.413 |
| 9) Acquisto altri materiali | 793.568 | 1.049.713 | (256.145) |
| 10) Variazione delle rimanenze di materiali | - | - | - |
| 11) Costi per godimento beni di terzi | 1.530.050 | 1.390.625 | 139.425 |
| 12) Altri costi | 6.156.294 | 6.010.720 | 145.574 |
| TOTALE COSTI DELLA GESTIONE CORRENTE | 53.586.854 | 52.118.272 | 1.468.582 |
| X. AMMORTAMENTI E SVALUTAZIONI | | | |
| 1) Ammortamenti immobilizzazioni immateriali | 2.474.758 | 2.342.973 | 131.785 |
| 2) Ammortamenti immobilizzazioni materiali | 13.215.860 | 14.053.869 | (838.009) |
| 3) Svalutazioni immobilizzazioni | - | - | - |
| 4) Svalutazioni dei crediti compresi nell'attivo circolante e nelle disponibilità liquide | - | 906.673 | (906.673) |
| TOTALE AMMORTAMENTI E SVALUTAZIONI | 15.690.618 | 17.303.515 | (1.612.897) |
| XI. ACCANTONAMENTI PER RISCHI E ONERI | 2.081.080 | 2.664.165 | (583.085) |
| XII. ONERI DIVERSI DI GESTIONE | 599.849 | 516.903 | 82.946 |
| TOTALE COSTI OPERATIVI (B) | 163.625.751 | 163.201.467 | 424.284 |

| | 31.12.2018 | 31.12.2017 | Variazione |
|--|-----------------------|-----------------------|-----------------------|
| | <i>valori in euro</i> | <i>valori in euro</i> | <i>valori in euro</i> |
| DIFFERENZA TRA PROVENTI E COSTI OPERATIVI (A-B) | 21.843.075 | 27.464.455 | (5.621.380) |
| C) PROVENTI ED ONERI FINANZIARI | | | |
| 1) Proventi finanziari | 4.239.511 | 6.346.637 | (2.107.126) |
| 2) Interessi ed altri oneri finanziari | (148.784) | (170.431) | 21.647 |
| 3) Utili e Perdite su cambi | (6.162) | (3.396) | (2.766) |
| TOTALE PROVENTI ED ONERI FINANZIARI | 4.084.565 | 6.172.810 | (2.088.245) |
| D) RETTIFICHE DI VALORE DI ATTIVITÀ FINANZIARIE | | | |
| 1) Rivalutazioni | - | - | - |
| 2) Svalutazioni | - | - | - |
| TOTALE RETTIFICHE DI VALORE DI ATTIVITÀ FINANZIARIE | - | - | - |
| E) PROVENTI ED ONERI STRAORDINARI | | | |
| 1) Proventi | 320.782 | 362.104 | (41.322) |
| 2) Oneri | (183.903) | (194.931) | 11.028 |
| TOTALE PROVENTI ED ONERI STRAORDINARI | 136.879 | 167.173 | (30.294) |
| F) IMPOSTE SUL REDDITO DELL'ESERCIZIO CORRENTI, DIFFERITE, ANTICIPATE | (6.008.341) | (5.955.657) | (52.684) |
| RISULTATO DI ESERCIZIO | 20.056.178 | 27.848.780 | (7.792.602) |

4.4 RENDICONTO FINANZIARIO

| | 31.12.2018 | 31.12.2017 | Variazione |
|---|---------------------|---------------------|---------------------|
| FLUSSO MONETARIO (CASH FLOW) ASSORBITO/GENERATO DALLA GESTIONE CORRENTE | 33.134.758 | 41.955.326 | (8.820.568) |
| RISULTATO NETTO | 20.056.178 | 27.848.780 | (7.792.602) |
| Rettifica voci che non hanno avuto effetto sulla liquidità | | | |
| AMMORTAMENTI E SVALUTAZIONI | 15.690.618 | 17.303.515 | (1.612.897) |
| VARIAZIONE NETTA DEI FONDI RISCHI ED ONERI | (2.579.365) | (3.214.636) | 635.271 |
| VARIAZIONE NETTA DEL TFR | (32.673) | 17.667 | (50.340) |
| FLUSSO MONETARIO (CASH FLOW) ASSORBITO/GENERATO DALLE VARIAZIONI DEL CAPITALE CIRCOLANTE | 25.464.300 | 15.887.493 | 9.576.807 |
| (AUMENTO) DIMINUIZIONE DEI CREDITI | (5.632.761) | 20.124.832 | (25.757.593) |
| (AUMENTO) DIMINUIZIONE DELLE RIMANENZE | - | - | - |
| AUMENTO (DIMINUIZIONE) DEI DEBITI | 10.693.157 | (3.063.959) | 13.757.116 |
| VARIAZIONE DI ALTRE VOCI DEL CAPITALE CIRCOLANTE | 20.403.904 | (1.173.380) | 21.577.284 |
| A) FLUSSO DI CASSA (CASH FLOW) OPERATIVO | 58.599.058 | 57.842.819 | 756.239 |
| INVESTIMENTI IN IMMOBILIZZAZIONI | (22.456.009) | (4.578.954) | (17.877.055) |
| - MATERIALI | (21.177.542) | (3.650.124) | (17.527.418) |
| - IMMATERIALI | (1.272.067) | (928.830) | (343.237) |
| - FINANZIARIE | (6.400) | - | (6.400) |
| DISINVESTIMENTI DI IMMOBILIZZAZIONI | 10.876 | - | 10.876 |
| - MATERIALI | 876 | - | 876 |
| - IMMATERIALI | - | - | - |
| - FINANZIARIE | 10.000 | - | 10.000 |
| B) FLUSSO MONETARIO (CASH FLOW) DA ATTIVITÀ DI INVESTIMENTO/ DISINVESTIMENTO | (22.445.133) | (4.578.954) | (17.866.179) |
| ATTIVITÀ DI FINANZIAMENTO | (8.793.695) | (14.262.560) | 5.468.865 |
| AUMENTO DI CAPITALE | | | |
| VARIAZIONE NETTA DEI FINANZIAMENTI A MEDIO-LUNGO TERMINE | (8.793.695) | (14.262.560) | 5.468.865 |
| - MUTUO BEI | (2.466.324) | (2.444.672) | (21.652) |
| - CONTRIBUTI AGLI INVESTIMENTI | (6.327.371) | (11.817.888) | 5.490.517 |
| C) FLUSSO MONETARIO (CASH FLOW) DA ATTIVITÀ DI FINANZIAMENTO | (8.793.695) | (14.262.560) | 5.468.865 |
| D) FLUSSO MONETARIO (CASH FLOW) DELL'ESERCIZIO (A+B+C) | 27.360.230 | 39.001.305 | (11.641.075) |
| DISPONIBILITÀ MONETARIA NETTA INIZIALE | 40.983.763 | 1.982.458 | 39.001.305 |
| DISPONIBILITÀ MONETARIA NETTA FINALE | 68.343.993 | 40.983.763 | 27.360.230 |
| FLUSSO MONETARIO (CASH FLOW) DELL'ESERCIZIO | 27.360.230 | 39.001.305 | (11.641.075) |

Il risultato finanziario della gestione corrente (33 mln di euro) risulta di 8,8 mln di euro inferiore a quello del precedente esercizio: è diminuito il risultato netto (-7,8 mln di euro), minori sono stati gli ammortamenti e le svalutazioni (-1,6 mln di euro), mentre i Fondi Rischi hanno registrato una variazione netta inferiore di 0,6 mln di euro rispetto a quella dell'esercizio precedente.

Di segno contrario è invece la variazione rispetto all'esercizio 2017 del flusso monetario generato dai movimenti del capitale circolante (+9,6 mln di euro): la liquidità (25,5 mln di euro) è stata prodotta principalmente dall'aumento, tra le altre voci del capitale circolante (+20,4 mln di euro), dei proventi di competenza posticipata rispetto alla manifestazione numeraria (risconti passivi con una variazione di 18,6 mln di euro). Si è inoltre registrato l'aumento dei debiti (+10,7 mln di euro), in buona parte per effetto degli incassi a fine anno delle anticipazioni di finanziamenti di progetti europei (7,6 mln di euro), di cui l'Ateneo è capofila, da distribuire tra i soggetti partner. Il flusso monetario così generato è stato ridotto dall'aumento dei crediti (+ 5.6 mln di euro).

Il risultato complessivo del flusso di cassa operativo di 58,6 mln di euro è stato assorbito per 22,5 mln di euro da investimenti in immobilizzazioni, in particolare per l'acquisto del compendio immobiliare "ex C.T.E.", di attrezzature scientifiche ed informatiche, e per 8,8 mln di euro dalle variazioni delle attività di finanziamento; il flusso monetario di esercizio risulta quindi essere, al netto di detti utilizzi, di euro 27,4 mln di euro.

La consistente disponibilità liquida di fine 2018 che ne è derivata ha permesso, in continuità con l'esercizio precedente, di affrontare i primi mesi del 2019 senza dover richiedere anticipazioni di cassa.

4.5 NOTA INTEGRATIVA AL BILANCIO UNICO D'ATENEIO

ESERCIZIO 2018

Il presente Bilancio Unico d'Ateneo è redatto seguendo lo schema ed i principi individuati dal Decreto Ministeriale n. 19 del 14 gennaio 2014 e successive modifiche, introdotti per tutte le università italiane a partire dai bilanci chiusi dopo l'1 gennaio 2015 e da quanto specificato nel Manuale Tecnico Operativo.

Il Bilancio, in osservanza dell'art. 2 del D.M. n. 19/2014, rispetta i principi della chiarezza e della rappresentazione veritiera e corretta della situazione patrimoniale, finanziaria e del risultato economico dell'esercizio.

Il Decreto Interministeriale MIUR-MEF n. 19 del 14 gennaio 2014 prevede che, a decorrere dall'adeguamento della codifica SIOPE alla struttura del piano dei conti finanziario di cui al decreto del Presidente della Repubblica n. 132 del 4 ottobre 2013, cessa l'obbligo per le Università di redigere il rendiconto unico di Ateneo in contabilità finanziaria secondo gli schemi dell'allegato 2 al sopra citato decreto, prevedendo invece che al bilancio unico d'Ateneo di esercizio venga allegato un rendiconto che ricalchi la codifica di SIOPE. Detta condizione si è verificata a partire da gennaio 2018.

Il Decreto Interministeriale MIUR-MEF n. 394 dell'8 giugno 2017 ha innovato in modo rilevante quanto previsto dal Decreto Interministeriale MIUR-MEF n. 19 del 14 gennaio 2014 prevedendo, tra l'altro, che i documenti contabili di cui sopra siano predisposti in termini di cassa.

Il Bilancio Unico è stato redatto in base ad un sistema contabile di tipo economico-patrimoniale, reso obbligatorio per tutte le università a partire dall'esercizio 2015, ma implementato dall'Università degli Studi di Trento già dal 2001.

Come richiesto dal decreto sopra citato, il presente Bilancio Unico d'Ateneo è composto da:

- Stato Patrimoniale
- Conto Economico
- Rendiconto Finanziario
- Nota Integrativa al Bilancio Unico d'Ateneo esercizio 2018.

Al Bilancio sono allegati:

- Relazione sulla gestione
- Rendiconto Unico d'Ateneo in Contabilità Finanziaria (prospetto dei dati SIOPE), come specificato nella risposta al quesito n. 55 del 25 marzo 2019 della Commissione COEP.

L'obiettivo della presente Nota Integrativa è duplice:

- esporre le informazioni richieste dal D.M. 19/2014, dal Codice civile e da altre disposizioni di legge in materia;
- fornire le ulteriori indicazioni necessarie a dare una rappresentazione della situazione patrimoniale e finanziaria e del risultato della gestione economica dell'Ateneo, anche se non richieste da specifiche disposizioni di legge, al fine di agevolare una migliore comprensione dei valori contabili contenuti nei documenti sopra menzionati e dei principi di redazione utilizzati.

PRINCIPI CONTABILI E CRITERI DI VALUTAZIONE ADOTTATI

I principi contabili ed i criteri di valutazione adottati nella predisposizione dei documenti del bilancio sono quelli previsti all'art. 4 del D.M. n. 19/2014 come modificato dal Decreto Interministeriale n. 394 dell'8 giugno 2017, applicati considerando i chiarimenti del Manuale Tecnico Operativo, nella versione emanata con il Decreto Direttoriale MIUR n.1841 del 26 giugno 2017, oltre che delle Note Tecniche n.1 e n.2 rilasciate a maggio 2017 dalla Commissione per la Contabilità Economico-Patrimoniale delle Università (COEP).

Per quanto non esplicitamente previsto dai principi e criteri di cui al punto precedente, si sono presi a riferimento i principi contabili statuiti dall'Organismo Italiano di Contabilità (OIC). In particolare, si evidenzia che nella predisposizione del bilancio si è tenuto conto anche del recepimento nell'ordinamento italiano della cosiddetta "Riforma Contabile" introdotta in attuazione della Direttiva Europea 2013/34 attraverso la pubblicazione in Gazzetta Ufficiale del D.Lgs n. 139/15. Il suddetto decreto ha integrato e modificato il Codice civile che contiene le norme generali per la redazione del bilancio d'esercizio relativamente agli schemi, ai criteri di valutazione, al contenuto della nota integrativa e della relazione sulla gestione. Tali modifiche, entrate in vigore dall'1 gennaio 2016, sono state quindi considerate da parte dell'Università nella predisposizione del bilancio, ma solo per quegli aspetti che non fossero già disciplinati dai principi e dagli schemi di Bilancio previsti per le università dal D.M.19/2014. Si è quindi tenuto conto dell'OIC 15 nella rappresentazione dei crediti verso Regioni e Province Autonome che, per maggiore chiarezza espositiva e per ottemperare al postulato della comparabilità dei dati, vengono esposti al netto dell'attualizzazione.

VARIAZIONE AI PRINCIPI DI VALUTAZIONE IN CONSEGUENZA DELLA MODIFICA DEL D.I. 394/2017 ED EFFETTI SULLE POSTE DI BILANCIO

Gli effetti dei cambiamenti introdotti dal Decreto Interministeriale n. 394/2017 e dai chiarimenti COEP sono stati rilevati dall'Università, in accordo con l'OIC 29, già a partire dall'esercizio 2017.

Di seguito si riportano gli effetti delle modifiche intervenute nelle singole poste di bilancio, come richiesto dalla Nota tecnica della Commissione per la contabilità economico-patrimoniale relativa all'impatto delle disposizioni di cui al D.I. 08/06/2017 n. 394 di revisione e aggiornamento del D.I. 19/2014 (nota n.5).

STATO PATRIMONIALE

- **ATTIVO-A-II-2) Impianti e Attrezzature:** la voce non include le Attrezzature informatiche, esposte invece in ATTIVO-A-II-7) Altre immobilizzazioni materiali;
- **ATTIVO-B-II-4) Crediti verso l'Unione Europea e il Resto del Mondo:** la voce, che ha sostituito quella definita come "Crediti verso l'Unione Europea e altri Organismi Internazionali", comprende oltre ai crediti verso l'Unione Europea anche tutti quelli vantati nei confronti di altri soggetti esteri;
- **PASSIVO-D-5) Debiti verso l'Unione Europea e il Resto del Mondo:** la voce, che ha sostituito quella definita come "Debiti verso l'Unione Europea e altri Organismi Internazionali", comprende oltre ai debiti verso l'Unione Europea anche tutti quelli assunti nei confronti di altri soggetti esteri.

CONTO ECONOMICO

- **A-I Proventi per la didattica:** in questa voce non rientrano gli altri contributi per la didattica, che vengono suddivisi, sulla base della natura dell'ente finanziatore, all'interno della sezione A-II Contributi nelle seguenti sottovoci:
 1. Contributi Miur e altre Amministrazioni centrali
 2. Contributi Regioni e Province Autonome
 3. Contributi altre Amministrazioni Locali
 4. Contributi Unione Europea e dal Resto del Mondo
 5. Contributi da Università
 6. Contributi da altri (pubblici)
 7. Contributi da altri (privati);

- **A-II-4 “Contributi Unione Europea e dal Resto del Mondo”:** la voce, che ha sostituito quella definita come “Contributi Unione Europea e altri Organismi Internazionali”, comprende oltre ai contributi da parte dell’Unione Europea anche tutti quelli provenienti dall’estero. A tal proposito si specifica come da risposta al quesito n. 44 della Commissione COEP di data 11 giugno 2018 i contributi da soggetti stranieri, siano questi pubblici o privati, vanno contabilizzati nella voce “contributi dall’Unione Europea e dal Resto del Mondo” senza tener conto della tipologia di Ente erogante. Per poter confrontare i dati del 2018 con quelli dell’esercizio precedente, i dati del 2017 sono stati riclassificati secondo le indicazioni di giugno 2018 della COEP;
- **B-VIII-1-a) Docenti e ricercatori:** in questa voce vengono ricompresi anche i costi per supplenze esterne, in precedenza inclusi nella voce B-VIII-1-c) Docenti a contratto. Sono invece esclusi i costi relativi agli accantonamenti esposti nella voce B-XI Accantonamenti per rischi e oneri;
- **B-VIII-1-c) Docenti a contratto:** in questa voce vengono ricompresi anche i costi per supporto alla didattica in precedenza inclusi nella voce B-VIII-1-e) Altro personale dedicato alla didattica e alla ricerca;
- **B-VIII-1-d) Esperti linguistici:** in questa voce vengono ricompresi anche i costi per buoni pasto e mensa degli esperti linguistici, in precedenza inclusi nella voce B-IX-8) Acquisti di servizi e collaborazioni tecnico-gestionali. Sono invece esclusi i costi relativi agli accantonamenti esposti nella voce B-XI Accantonamenti per rischi e oneri;
- **B-VIII-1-e) Altro personale dedicato alla didattica e alla ricerca:** in questa voce vengono ricompresi anche i costi per Visiting professor in precedenza inclusi nella voce B-VIII-1-c) Docenti a contratto;
- **B-VIII-2 Costi del personale dirigente e tecnico-amministrativo:** in questa voce vengono ricompresi anche i costi per buoni pasto e mensa del personale dirigente e tecnico-amministrativo, in precedenza inclusi nella voce B-IX-8) Acquisti di servizi e collaborazioni tecnico-gestionali. Sono invece esclusi i costi relativi agli accantonamenti esposti nella voce B-XI Accantonamenti per rischi e oneri;
- **B-IX-1) Costi per sostegno agli studenti:** la voce include anche i costi per le collaborazioni studentesche, in precedenza incluse nella voce B-IX-8) Acquisti di servizi e collaborazioni tecnico-gestionali;
- **B-IX-8) Acquisti di servizi e collaborazioni tecnico-gestionali:** la voce include anche i costi per la ricerca in precedenza parte della voce B-IX-3) Costi per la ricerca e l’attività editoriale, modificata dal già citato Decreto 394/2017 in “Costi per l’attività editoriale”;
- **B-IX-11 Costi per godimento beni di terzi:** la voce include anche i costi per licenze software in precedenza parte della voce B-IX-9) Acquisto altri materiali.

IMMOBILIZZAZIONI

Sono iscritte al costo di acquisto, inclusivo degli eventuali oneri accessori ed al netto dei relativi ammortamenti, calcolati sistematicamente in relazione alla natura delle voci e alla loro residua possibilità di utilizzazione per il periodo della loro prevista utilità futura. L’IVA indetraibile viene capitalizzata ad incremento del costo del cespite cui si riferisce.

Nell’esercizio in cui vengono acquisite, le immobilizzazioni sono ammortizzate con un’aliquota ridotta del 50% ipotizzando così che la data media di attivazione corrisponda a metà anno.

IMMOBILIZZAZIONI IMMATERIALI

Le percentuali di ammortamento adottate per le varie voci delle immobilizzazioni immateriali sono le seguenti:

| Tipologia di investimento | Percentuale di ammortamento |
|---|-----------------------------|
| Concessioni, licenze, marchi e diritti simili | 20,00 |
| Software in proprietà | 33,33 |
| Diritti di utilizzo prodotti software | 20,00 |
| Costi per miglorie di beni di terzi | 3,00 |

DIRITTI DI BREVETTO INDUSTRIALE E DI UTILIZZAZIONE OPERE DELL’INGEGNO

Nel caso di diritto di brevetto industriale e utilizzazione di opere dell’ingegno, in via prudenziale, i costi vengono iscritti a Conto Economico, salvo i casi in cui vi sia titolarità del diritto di utilizzo da parte dell’Ateneo e sia stata valutata positivamente l’utilità economica futura di tali diritti. In tale caso si può procedere alla loro capitalizzazione.

MIGLIORIE SU BENI DI TERZI

Sono classificate nella voce "Altre immobilizzazioni immateriali". Si precisa che l'aliquota del 3% è applicata alle migliorie su beni di terzi in quanto tali beni sono concessi in affitto o in comodato gratuito a tempo indefinito.

Nel caso in cui è invece prevedibile una conclusione del contratto di affitto o del comodato, l'aliquota applicata riflette una vita utile stabilita come la minore tra la durata del contratto di affitto e quella economico-tecnica prevista. Nella capitalizzazione delle migliorie sui beni di terzi, si specifica che a partire dal 2011 si è tenuto conto della separabilità degli impianti rispetto al cespite in affitto o comodato in cui essi sono inseriti, con adeguata classificazione dei cespiti che presentano tale caratteristica nella voce "Impianti ed attrezzature" (impianti generici), tra le immobilizzazioni materiali. Ad essi viene applicata un'aliquota di ammortamento pari al 12% (dimezzata per il primo anno di entrata in funzione), ritenuta rappresentativa della vita utile media di tale categoria di cespiti.

BENI DI IMPORTO INFERIORE AI 516,46 EURO

Le immobilizzazioni immateriali di costo inferiore ai 516,46 euro vengono rilevate direttamente a Conto Economico. Tale approccio contabile è stato adottato in quanto gli investimenti di importi singolarmente non rilevanti sono di ammontare sostanzialmente costante ogni anno e sono principalmente coperti da contributo, quindi una gestione a libro cespiti non è ritenuta necessaria ai fini di una corretta rappresentazione di Bilancio.

PERDITA DUREVOLE DI VALORE

Nel caso in cui, indipendentemente dall'ammortamento già contabilizzato, risulti una perdita durevole di valore, l'immobilizzazione viene corrispondentemente svalutata; se in esercizi successivi vengono meno i presupposti della svalutazione, si procede al ripristino del valore originario.

IMMOBILIZZAZIONI MATERIALI

Le immobilizzazioni materiali sono iscritte al costo di acquisto o di produzione, comprensivo degli oneri accessori di diretta imputazione e quelli indiretti per la quota ragionevolmente imputabile al bene, e rettificato dai rispettivi ammortamenti accumulati.

L'IVA indetraibile viene capitalizzata ad incremento del costo del cespite cui si riferisce.

I cespiti acquistati prima del passaggio alla contabilità economico-patrimoniale (esercizio 2001) non sono rilevati in contabilità. Per ulteriori dettagli sul valore di tali beni si rimanda al commento riportato nel paragrafo dedicato alle immobilizzazioni materiali.

Le immobilizzazioni sono sistematicamente ammortizzate sulla base della vita utile economico-tecnica stimata dei cespiti con una riduzione del 50% delle aliquote applicate nell'esercizio di acquisizione.

I beni acquisiti nell'ambito di un progetto finanziato da terzi sono ammortizzati al 100% nel primo anno di esercizio. Fanno eccezione gli investimenti acquistati nell'ambito dei dipartimenti di eccellenza in quanto, come specificato da risposta della Commissione COEP n. 52 del 26 ottobre 2018, i contributi agli investimenti sono da riscontare e utilizzare in ciascun esercizio a concorrenza delle quote di ammortamento maturate e rilevate nel conto economico. Inoltre fanno eccezione anche gli investimenti sostenuti nell'ambito del finanziamento erogato dalla Provincia autonoma di Trento per il progetto IRBIO.

A seguito di specifica e motivata richiesta del responsabile scientifico è possibile applicare specifiche aliquote di ammortamento.

Le aliquote applicate sono le seguenti:

| Tipologia di investimento | Percentuale di ammortamento |
|---|------------------------------------|
| Terreni e fabbricati | |
| Terreni ad uso strumentale | 3,00 |
| Immobili e fabbricati | 3,00 |
| Costruzioni leggere | 10,00 |
| Impianti e attrezzature | |
| Impianti generici | 12,00 |
| Impianti tecnico-scientifici | 15,00 |
| Impianti tecnico-informatici | 20,00 |
| Attrezzature didattiche/amministrative/altre | 15,00 |
| Attrezzature scientifiche | |
| Attrezzature tecnico-scientifiche | 20,00 |
| Attrezzatura per la risonanza magnetica (MRI) Tesla 3 | 9,00 |

| Tipologia di investimento | Percentuale di ammortamento |
|---|-----------------------------|
| Mobili e arredi | |
| Mobili e arredi | 12,00 |
| Altre immobilizzazioni materiali | |
| Attrezzature informatiche | 33,33 |
| Attrezzature informatiche con vita utile di 5 anni (es. server) | 20,00 |
| Automezzi e altri mezzi di locomozione | 20,00 |
| Altre immobilizzazioni materiali | 20,00 |

I terreni sono immobilizzazioni materiali ordinariamente non assoggettate ad ammortamento, poiché la loro durata utile è ritenuta indefinita. In deroga a questo principio sono ammortizzabili, (risoluzione ministeriale 16/2/82 n. 7/1569) i terreni considerati beni strumentali, tra i quali rientrano quelli destinati ad area di parcheggio.

Si specifica inoltre che fino al 2010 le eventuali spese per impianti generici, anche scorporabili dal fabbricato di proprietà, sono state classificate nella voce "Terreni e fabbricati" e ammortizzate con la stessa aliquota del fabbricato cui si riferivano. A partire dal 2011 si è invece tenuto conto della separabilità degli impianti rispetto al cespite, con adeguata classificazione nella voce "Impianti ed attrezzature" delle immobilizzazioni materiali, cui viene applicata un'aliquota di ammortamento pari al 12,00% (dimezzata per il primo anno di entrata in funzione), ritenuta rappresentativa della vita utile media di tale categoria di cespiti.

PATRIMONIO LIBRARIO

A partire dall'esercizio 2015, i libri, periodici e banche dati di proprietà acquistati da parte del Sistema Bibliotecario di Ateneo vengono interamente spesi nell'esercizio, come consentito dall'art. 4, comma 1, lett. b del D.M. 19/2014. Tale approccio contabile è stato adottato in quanto gli investimenti nel patrimonio librario sono di ammontare sostanzialmente costante ogni anno e quindi una gestione a libro cespiti non è ritenuta necessaria ai fini di una corretta rappresentazione in bilancio.

BENI DI VALORE CULTURALE STORICO, ARTISTICO, MUSEALE E BENI RICEVUTI IN DONAZIONE, LASCITO, TESTAMENTO O GRAZIE AD ALTRE LIBERALITÀ

Rientrano nelle immobilizzazioni materiali e non vengono assoggettate ad ammortamento, perché tendono a non perdere valore nel corso del tempo.

Nel caso di donazione, lascito testamentario o altre liberalità il bene donato è valorizzato e capitalizzato sulla base del valore indicato nell'atto di donazione o, in mancanza, sulla base di una relazione di stima da parte di un esperto del settore.

Le liberalità finora ricevute dall'Ateneo rientrano nella tipologia "con durata e scopo" indicata dal Manuale Tecnico Operativo COEP e sono pertanto trattate contabilmente come proventi rilevati a Conto Economico, correlati ai relativi costi tramite la tecnica del sconto.

BENI DI IMPORTO INFERIORE AI 516,46 EURO

Le immobilizzazioni materiali di costo inferiore ai 516,46 euro vengono rilevate direttamente a Conto Economico. Tale approccio contabile è stato adottato in quanto gli investimenti di importi singolarmente non rilevanti sono di ammontare sostanzialmente costante ogni anno e sono principalmente coperti da contributo, quindi una gestione a libro cespiti non è ritenuta necessaria ai fini di una corretta rappresentazione di Bilancio.

PERDITE DUREVOLE DI VALORE

Nel caso in cui, indipendentemente dall'ammortamento già contabilizzato, risulti una perdita durevole di valore, l'immobilizzazione viene corrispondentemente svalutata; se in esercizi successivi vengono meno i presupposti della svalutazione, si procede al ripristino del valore originario.

BENI DI TERZI A DISPOSIZIONE

I beni messi a disposizione da terzi, inclusi quelli concessi dallo Stato e dalle Amministrazioni locali in uso perpetuo e gratuito, non rientrano tra le immobilizzazioni, ma sono indicati nei conti d'ordine al valore d'acquisto ovvero, se non disponibile, al valore catastale. Non sono presenti casi in cui l'Università disponga sugli stessi di diritti reali perpetui.

IMMOBILIZZAZIONI FINANZIARIE

PARTECIPAZIONI

Le partecipazioni sono iscritte al valore di acquisizione, corretto di eventuali perdite durevoli di valore come specificato nel Manuale Tecnico Operativo di cui al decreto Direttoriale del MIUR n. 3112 del 2 dicembre 2015. Il Fondo svalutazione che al 31 dicembre 2018 è pari all'intero ammontare delle partecipazioni, è classificato a riduzione della voce "A) III Immobilizzazioni finanziarie" nell'attivo dello Stato Patrimoniale, che risulta quindi pari a zero come nel precedente esercizio.

Le partecipazioni per le quali, alla data di redazione del bilancio, è prevista o è già stata realizzata la dismissione sono classificate tra le "Attività finanziarie" nell'attivo circolante.

Nell'esercizio 2017 si è tenuto conto dell'esito della Ricognizione straordinaria delle partecipazioni operata ai sensi dell'articolo 24 del D. Lgs. n.175/2016 e le quote di partecipazioni a società che non rispondono ai requisiti richiesti dalla normativa sono state riclassificate ed esposte a bilancio alla voce B) III Attività finanziarie dell'Attivo Circolante.

CREDITI PER DEPOSITI CAUZIONALI

I crediti per cauzioni su utenze sono rilevati al valore nominale e classificati tra le immobilizzazioni finanziarie se ne è previsto l'incasso oltre l'esercizio, altrimenti sono rilevate nei crediti dell'attivo circolante.

ATTIVO CIRCOLANTE

RIMANENZE

Le rimanenze di magazzino sono rilevate direttamente a Conto Economico, come consentito dai principi contabili nel caso in cui queste siano di importo non rilevante nel contesto specifico dell'Ateneo.

CREDITI E DEBITI

I crediti sono rilevati in Bilancio secondo il criterio del costo ammortizzato, tenendo in considerazione il fattore temporale, ed il valore di presumibile realizzo. In particolare, il valore di iscrizione iniziale è rappresentato dal valore nominale del credito, al netto di tutti i premi, sconti e abbuoni, ed inclusivo degli eventuali costi direttamente attribuibili alla transazione che ha generato il credito. I costi di transazione, le eventuali commissioni attive e passive e ogni differenza tra valore iniziale e valore nominale a scadenza sono inclusi nel calcolo del costo ammortizzato utilizzando il criterio dell'interesse effettivo. Ai sensi dell'art. 2423 comma 4, il metodo del costo ammortizzato non è applicato nel caso in cui gli effetti non siano rilevanti per una rappresentazione veritiera e corretta. In tale caso i crediti sono mantenuti al valore nominale. I crediti la cui data prevedibile di incasso è superiore all'anno e per i quali l'effetto dell'applicazione del costo ammortizzato ha impatti significativi, sono stati aggiornati per scorporarne la componente finanziaria che viene rilevata economicamente in base alla corrispondente maturazione temporale, classificandola nella voce di costo "interessi e altri oneri finanziari" (ovvero C.2). Il valore relativo all'aggiornamento è esposto distintamente nell'attivo dello Stato Patrimoniale a riduzione della voce di credito a cui si riferisce ed esposto in una specifica linea se di importo significativo.

L'Ateneo classifica nella voce "Crediti verso altri (pubblici)" i crediti vantati verso gli enti nazionali di previdenza e assistenza riportati nell'"Elenco delle pubbliche amministrazioni" pubblicato e aggiornato annualmente dall'ISTAT (Gazzetta Ufficiale – Serie Generale n. 226 del 28 settembre 2018).

Il valore dei crediti è infine adeguato al valore di presumibile realizzo mediante la costituzione di uno specifico fondo svalutazione.

Il Fondo svalutazione crediti è calcolato tenendo conto sia delle perdite risultanti da elementi ed informazioni certi ad oggi disponibili, nonché dei rischi di mancato incasso, prudenzialmente stimati considerando l'anzianità dei crediti nonché l'andamento storico della percentuale media di recuperabilità.

La suddivisione tra crediti esigibili entro ed oltre l'esercizio è stimata in base alla prevedibile data di incasso.

Eventuali crediti dell'attivo circolante di durata residua stimata superiore a 12 mesi sono distintamente indicati e analoga distinta iscrizione interessa eventuali crediti appartenenti alle immobilizzazioni finanziarie di durata residua inferiore a 12 mesi.

Per quanto riguarda i debiti:

- sono iscritti nel rispetto di quanto disposto dall'art. 2426 comma 8 e dall'art. 2423 comma 4, e quindi al valore nominale scegliendo di non applicare il criterio del costo ammortizzato nel caso in cui tale metodo non comporti effetti rilevanti per una rappresentazione veritiera e corretta;
- i debiti originati da acquisizione di beni sono iscritti al momento in cui sono trasferiti i rischi, gli oneri e i benefici; quelli relativi ai servizi sono rilevati quando i servizi sono stati resi, cioè la prestazione è stata effettuata; quelli finanziari e di altra natura al momento in cui sorge l'obbligazione nei confronti della controparte che, per i debiti finanziari, coincide normalmente con l'erogazione dei finanziamenti;
- i debiti tributari accolgono le passività per imposte certe e determinate, nonché le ritenute operate quale sostituto d'imposta, e non ancora versate alla data del bilancio e, ove la compensazione è ammessa, sono iscritti al netto di acconti, ritenute d'acconto e crediti d'imposta.

CONVERSIONE POSTE IN VALUTA

Le operazioni originatesi in valuta estera contabilizzate al cambio in essere alla data della transazione sono iscritte al tasso di cambio a pronti alla data di chiusura dell'esercizio. Gli utili e le perdite che derivano dalla conversione dei debiti e dei crediti in valuta sono rispettivamente accreditati o addebitati al Conto Economico del periodo.

Eventuali utili netti non realizzati sono accantonati in apposita riserva non distribuibile fino al realizzo.

Eventuali significative variazioni nei cambi valutari verificatesi successivamente alla data di chiusura dell'esercizio sono segnalate in Nota Integrativa. Si sottolinea comunque che le operazioni in valuta sono sostanzialmente irrilevanti vista l'attività svolta dall'Università.

DISPONIBILITÀ LIQUIDE

Le disponibilità liquide (depositi bancari anche nel sistema di Tesoreria Unica, assegni, denaro e valori bollati) sono iscritte al loro valore nominale.

RATEI E RISCONTI

Nella voce ratei e risconti attivi sono iscritti rispettivamente i proventi di competenza dell'esercizio esigibili in esercizi successivi e i costi sostenuti entro la chiusura dell'esercizio, ma di competenza di esercizi successivi. Nella voce ratei e risconti passivi sono iscritti rispettivamente i costi di competenza dell'esercizio che si sosterranno in esercizi successivi e i proventi percepiti entro la chiusura dell'esercizio, ma di competenza di esercizi successivi. Vengono iscritte in tali voci soltanto quote di costi e proventi comuni a due o più esercizi, l'entità dei quali varia in ragione del tempo.

I ratei ed i risconti sono utilizzati, nel contesto dei bilanci delle università, nella valutazione per competenza dei proventi su commessa, per la rilevazione dei contributi in conto capitale, nell'imputazione della quota di competenza della contribuzione studentesca, nella contabilizzazione dei proventi per il finanziamento di borse e dei contratti pluriennali (ad esempio, borse di dottorato, assegni di ricerca, ecc.). Per tali casistiche si veda quanto commentato nei criteri di valutazione nei rispettivi capitoli.

COMMESSE

Le commesse di durata pluriennale sono valutate al costo. Nel caso in cui nell'anno i costi registrati siano maggiori dei proventi, vengono valorizzati i proventi di competenza iscrivendo a rateo attivo un importo pari alla differenza tra i due valori. Nel caso opposto, quando i proventi sono maggiori dei costi, viene rinviata la parte in eccesso dei ricavi agli esercizi successivi tramite l'utilizzo dei risconti passivi.

Questi i criteri principali utilizzati per la valorizzazione dei lavori in corso su ordinazione:

Costi di commessa

- I costi presi in considerazione sono solamente quelli diretti, tra i quali non viene ricompreso il costo del personale dipendente;
- l'eventuale acquisto di cespiti o l'erogazione di borse di studio/assegni di ricerca relativi alla commessa sono ad essa interamente attribuiti;
- i costi di commessa conto terzi e quelli relativi ai progetti di ricerca competitivi comprendono i costi generali di Ateneo e, se deliberati quelli di Dipartimento, secondo il "Regolamento per l'incentivazione delle attività di

ricerca e per il recupero dei costi di Dipartimento e di Ateneo” emanato con D.R. n. 559 del 29 settembre 2015. A norma di questo Regolamento, all’apertura del progetto devono essere accantonate risorse per coprire costi generali di Ateneo (7% del valore complessivo del progetto) e, con scelta del singolo Dipartimento, per coprire costi generali del Dipartimento;

- si precisa che per i progetti ante 29 settembre 2015 nei costi di commessa conto terzi vengono considerati i costi generali di struttura stimati pari al 10% del corrispettivo previsto al netto delle spese qualificate, rappresentate principalmente da borse di studio ed assegni di ricerca nonché dall’acquisto di apparecchiature tecnico-scientifiche.

Ricavi di commessa

- La procedura contabile dell’Ateneo prevede che le somme erogate dai finanziatori vengano rilevate a ricavo (nelle voci A.I Proventi propri o A.II Contributi, a seconda della natura dei progetti stessi) al momento della fatturazione, o della delibera di erogazione indipendentemente dallo stato di avanzamento del progetto;
- a fine esercizio gli eventuali ricavi registrati nell’esercizio in eccedenza rispetto alla quota di costi come indicata nel precedente paragrafo sono rettificati con contropartita patrimoniale F) f1) “Risconti passivi per progetti e ricerche finanziate e co-finanziate in corso”. Se invece i ricavi registrati sono inferiori ai costi sostenuti, si provvede ad un’integrazione dei ricavi movimentando come contropartita la voce E) e1) “Ratei attivi per progetti e ricerche finanziate e co-finanziate in corso”.

Margine di commessa

Per i progetti ante 29 settembre 2015 l’eventuale margine risultante, al completamento della commessa, dalla differenza tra i costi complessivi di commessa ed i ricavi totali, può essere utilizzato per:

- un’integrazione della remunerazione del personale ai sensi e nei limiti previsti dall’art. 12 del “Regolamento di Ateneo relativo ai contratti e convenzioni per attività conto terzi”;
- una devoluzione, su indicazione del responsabile scientifico della commessa, alla struttura di appartenenza per il finanziamento di attività di preminente interesse del responsabile scientifico stesso;
- il budget di spesa per l’acquisto di ulteriori cespiti, servizi, borse di studio o altro, anche se non relativo alla commessa originaria.

Dal 29 settembre 2015 l’eventuale margine risultante, al completamento della commessa, dalla differenza tra i costi complessivi di commessa ed i ricavi totali può essere utilizzato dal responsabile di progetto ed è destinato, a sua discrezione, per le seguenti finalità premiali:

- messa a disposizione del responsabile di progetto per finalità di ricerca o investimenti in attrezzature. Tali risorse rimangono nella disponibilità del responsabile del progetto per attività di ricerca per tutto il suo periodo di servizio effettivo presso l’Ateneo;
- incentivazione del personale docente e ricercatore che ha partecipato al progetto di ricerca con premi monetari sulla base della ripartizione definita dal responsabile del progetto e nei tempi stabiliti ai commi 5 e 6 dell’art. 4 del “Regolamento per l’incentivazione delle attività di ricerca e per il recupero dei costi di Dipartimento e di Ateneo”;
- copertura degli oneri derivanti da riduzioni di impegno didattico di cui all’art. 5 del Regolamento per l’attribuzione dei compiti didattici a professori e ricercatori universitari;
- copertura delle spese stipendiali di personale strutturato impegnato nel progetto, reclutato sulla base di specifici accordi intercorsi tra Dipartimento e responsabile del progetto e approvati dal Senato Accademico, o di personale reclutato o promosso, coerentemente con le politiche premiali di Ateneo, a seguito della vincita del progetto competitivo;
- copertura di oneri e costi non ammessi a rendicontazione sul progetto.

La determinazione delle eventuali quote di incentivazione monetaria per il personale docente e ricercatore che ha partecipato alla ricerca spetta al responsabile di progetto, che indica gli importi da destinare ai premi, da cui è sottratta una quota del 20% ad integrazione del Fondo recupero costi di Ateneo.

Possono essere incentivati solo i docenti e i ricercatori che abbiano produttività scientifica e che svolgano il proprio carico didattico secondo quanto stabilito dal Senato accademico.

Tali previsioni si applicano ai progetti iniziati dopo l’entrata in vigore del nuovo Regolamento e su opzione anche per i precedenti.

Come da indicazioni fornite dalla Commissione COEP, con il bilancio chiuso al 31 dicembre 2017 i margini di commessa, relativi a quelle definitivamente chiuse, sono accantonati in una riserva vincolata di Patrimonio Netto in attesa di utilizzo per spese di ricerca da parte di docenti e ricercatori titolari dei rispettivi progetti.

Tale riserva ha sostituito il Fondo di Stato Patrimoniale "Fondo residui progetti Dipartimenti" stanziato nell'esercizio 2016 e rilasciato nel 2017, in seguito anche ai chiarimenti COEP, in particolare a quelli delle Note Tecniche n. 2 del 14 maggio 2017 "Costituzione e utilizzo di Fondi per rischi ed oneri e di Riserve di patrimonio netto".

Perdite probabili

Qualora nel corso di esecuzione di una commessa sia probabile che i costi stimati eccedano i ricavi totali stimati, la perdita presunta viene rilevata a decremento dei proventi classificati nei ratei attivi. Se tale perdita risulta superiore ai proventi contabilizzati, l'eccedenza viene rilevata in un apposito fondo per rischi ed oneri.

La perdita è rilevata nell'esercizio in cui essa è prevedibile sulla base di una obiettiva e ragionevole valutazione delle circostanze esistenti ed indipendentemente dallo stato di avanzamento della commessa.

PATRIMONIO NETTO

Il Patrimonio Netto si articola in:

- Fondo di dotazione dell'Ateneo;
- Patrimonio vincolato: composto da Fondi, Riserve e Contributi in conto capitale vincolati per scelte operate da terzi donatori e da riserve vincolate per progetti specifici, obblighi di legge o altro;
- Patrimonio non vincolato: formato da Riserve derivanti dai risultati gestionali realizzati negli esercizi precedenti, Riserve create in sede di prima applicazione dei principi delle università, nonché Riserve statutarie.

FONDI PER RISCHI E ONERI

I Fondi per rischi ed oneri sono stanziati per coprire passività, di esistenza certa o probabile, di cui tuttavia alla chiusura dell'esercizio non sono determinabili l'ammontare o la data di sopravvenienza. Gli stanziamenti riflettono la migliore stima possibile sulla base degli elementi a disposizione alla chiusura dell'esercizio.

I rischi per i quali il manifestarsi di una passività è soltanto possibile sono indicati nella Nota Integrativa, senza procedere allo stanziamento di uno specifico fondo rischi ed oneri.

I fondi vengono utilizzati a seguito dell'accadimento dell'evento che aveva in origine determinato l'accantonamento. L'utilizzo avviene in modo diretto, iscrivendo in dare il "Fondo per rischi e oneri". Qualora l'utilizzo di un fondo non sia sufficiente a coprire l'onere oggetto dell'accantonamento, la differenza viene imputata a Conto Economico, e precisamente:

- componente straordinaria (voce E)2)) se la differenza è causata da un errore nei calcoli, da errori nell'applicazione dei principi contabili, da sviste o errate misurazioni di fatti che già esistevano alla data di predisposizione dei bilanci;
- gestione ordinaria: se la differenza si realizza solo al momento del verificarsi dell'evento e dunque non era possibile effettuare una migliore stima negli anni precedenti (voce B)IX.12).

La riduzione o risoluzione delle incertezze può avere come effetto la necessità di rivedere l'accantonamento effettuato negli esercizi precedenti.

Se il fondo eccedente è causa di errore di qualsiasi natura, la correzione è imputata ai proventi straordinari (voce E)1)). Negli altri casi la riduzione o eliminazione del fondo deve essere contabilizzata tra i componenti positivi del reddito, nella voce altri proventi e ricavi diversi (voce A)V)).

FONDO DI TRATTAMENTO DI FINE RAPPORTO

Il trattamento di fine rapporto è stanziato per coprire, nel caso di cessazione del rapporto di lavoro subordinato, il diritto ad un trattamento di fine rapporto maturato dal personale esperto linguistico a tempo indeterminato con contribuzione versata all'Istituto di Previdenza Sociale. Il fondo corrisponde al saldo tra l'importo delle competenze maturate a favore dei dipendenti alla data di chiusura del Bilancio, al netto degli acconti già erogati ai dipendenti, ed ai crediti che l'Ateneo vanta nei confronti dell'Istituto di Previdenza Sociale per i versamenti effettuati fino alla data di bilancio.

DEBITI PER FERIE PERMESSI E RECUPERI

Secondo quanto stabilito dal Manuale Tecnico Operativo di cui al Decreto Direttoriale del MIUR n. 3112 del 2 dicembre 2015, a partire dall'esercizio 2015 si rileva il debito per ferie permessi e recuperi maturati e non goduti dal personale dipendente alla data di chiusura del bilancio. Rimane comunque il divieto di monetizzazione previsto dal D.L. 95/2012, convertito nella Legge 135/2012, che prevede che ferie, riposi e permessi spettanti al personale dipendente debbano essere obbligatoriamente fruiti secondo quanto previsto dai rispettivi ordinamenti, limitando la corresponsione dei trattamenti economici sostitutivi a specifici casi indicati nella nota della Funzione Pubblica dell'8 ottobre 2012.

COSTI E RICAVI

Sono esposti in bilancio secondo i principi della prudenza e della corretta competenza in base ai principi indicati nella presente nota integrativa.

Alla data di redazione del Bilancio sono effettuate le adeguate stime per rilevare i ricavi ragionevolmente certi ed i costi probabili di competenza dell'esercizio.

CONTRIBUTI

In conto esercizio

Sono considerati contributi in conto esercizio i contributi erogati senza una specifica e vincolata destinazione ad investimenti in beni mobili e immobili, salvo quanto riportato al terzo punto del paragrafo "In conto capitale".

Essi vengono rilevati tra i ricavi per competenza nel momento in cui esiste una ragionevole certezza che le condizioni previste per il riconoscimento del contributo siano soddisfatte e che i contributi saranno erogati, coerentemente con quanto previsto dal D.M. n. 19/2014, che prevede che "i contributi in conto esercizio" certi ed esigibili devono essere iscritti come voci di proventi nel Conto Economico.

In conto capitale

Sono considerati contributi in conto capitale i contributi assegnati dall'Ente finanziatore:

- con specifica e vincolata destinazione agli investimenti in beni mobili e immobili;
- a fronte degli investimenti pluriennali previsti dai piani di sviluppo dell'Ateneo;
- senza specifica e vincolata destinazione ad investimenti in beni mobili e immobili, qualora tuttavia vi sia l'intenzione da parte dell'Università ad utilizzare/vincolare tale importo per futuri investimenti; in tal caso infatti tale contributo è considerabile, secondo il principio della prevalenza della sostanza sulla forma introdotto dal nuovo art. 2423-bis, primo comma, punto 1-bis), come contributo in conto investimenti.

I contributi in conto capitale sono iscritti a risconto passivo al momento dell'acquisto dei cespiti (materiali e immateriali) cui si riferiscono e rilasciati gradualmente a Conto Economico (voce A) II) ad abbattimento degli ammortamenti di competenza dell'esercizio, coerentemente con quanto previsto dal D.M. 19/2014, che prevede che "per la contabilizzazione dei contributi in conto capitale gli atenei iscrivono i contributi in conto capitale nel Conto Economico, in base alla vita utile del cespite, imputando fra i ricavi il contributo e riscotando una quota ogni anno fino alla conclusione del periodo di ammortamento e contemporaneamente ammortizzano il cespite capitalizzato per il suo intero valore".

Laddove l'importo del contributo in conto capitale assegnato non sia stato oggetto di utilizzo e risulti unicamente il vincolo generico dell'investimento, il relativo intero ammontare è iscritto fra le riserve di Patrimonio Netto vincolate se l'iscrizione del relativo credito nello Stato Patrimoniale non è sottoposto a nessuna condizione di dubbio in merito all'effettiva possibilità di percezione del contributo stesso.

TASSE E CONTRIBUTI UNIVERSITARI

Le tasse e contributi universitari dovuti dagli studenti sono rilevati per competenza economica, riscotando la quota non di competenza.

Il credito è considerato certo ed esigibile con il perfezionamento dell'iscrizione all'anno accademico, individuato nel momento del pagamento della prima rata delle tasse universitarie.

Adeguate analisi, meglio dettagliate a commento della specifica voce in Nota Integrativa, vengono svolte ai fini della determinazione di un adeguato fondo svalutazione crediti, tale da adeguare il credito verso gli studenti alla miglior stima del valore di presumibile realizzo e di un accantonamento prudenziale al fondo oneri e rischi diversi per eventuali restituzioni di tasse e contributi relativi ad anni accademici precedenti.

COSTI DI MANUTENZIONE

I costi di riparazione e di manutenzione aventi natura ordinaria sono addebitati integralmente a Conto Economico nell'esercizio in cui sono sostenuti.

I costi di manutenzione straordinaria, se di natura incrementativa, vengono invece capitalizzati ad incremento dei beni cui si riferiscono, in quanto contribuiscono ad allungare la vita utile del cespite o comunque portano ad una maggiore redditività e/o ad un miglioramento della capacità produttiva, dell'efficienza o della sicurezza.

Il valore dei fabbricati in corso di costruzione e ristrutturazione, così come i costi per interventi di manutenzione straordinaria ultrannuale, sono valutati al costo comprensivo degli oneri accessori di diretta e di indiretta imputazione per la sola quota che ragionevolmente possa essere loro imputata, non sono ammortizzati fino alla data di completamento dell'opera e del suo effettivo utilizzo. Rientrano in tale categoria di costi anche le spese di progettazione, direzione lavori e altre attività tecniche direttamente connesse agli interventi; non comprendono, invece, i costi indiretti in quanto non imputabili secondo un metodo oggettivo.

IMPOSTE SUL REDDITO

Le imposte correnti sul reddito sono stanziare sulla base di una previsione dell'onere fiscale dell'esercizio con riferimento alla normativa in vigore e tenuto conto delle esenzioni applicabili. In particolare, per quanto riguarda l'IRAP, si è optato per l'adozione del metodo retributivo ed il costo è interamente registrato nella voce F) di Conto Economico "Imposte sul reddito dell'esercizio, correnti, differite e anticipate".

Non sussistono fattispecie che possano generare imposte differite in relazione a differenze temporanee tra il valore attribuito ad attività e a passività secondo criteri civilistici ed il valore attribuito alle medesime attività e passività ai fini fiscali.

DERIVATI

L'Università non ha adottato strumenti della cosiddetta "finanza derivata", né ha posto in essere operazioni di copertura, di speculazione su tassi o su valute ovvero relative a valori mobiliari o altre operazioni similari giuridicamente perfezionate, ma non ancora eseguite che comportino la nascita di diritti ed obblighi certi produttori attività e/o passività potenziali, non immediatamente iscrivibili nello Stato Patrimoniale.

ACCORDI FUORI BILANCIO

Si tratta di accordi o altri atti anche collegati tra loro, i cui effetti non risultano dallo Stato Patrimoniale, ma che possono esporre l'Università a rischi o generare per la stessa benefici significativi la cui conoscenza è utile per una valutazione della situazione patrimoniale, finanziaria e del risultato economico.

L'Ateneo non ha accordi fuori bilancio, ad eccezione di quanto commentato nel paragrafo "Crediti verso Regioni e Province Autonome".

OPERAZIONI CON PARTI CORRELATE

Con riferimento alle informazioni previste al punto 22-bis dell'art. 2427 del Codice civile, si segnala che in Nota Integrativa sono riportate le parti correlate con le quali sono state realizzate operazioni commerciali e finanziarie. Le stesse operazioni sono state poste in essere a condizioni di mercato.

L'unica parte correlata, individuata facendo riferimento ai principi contabili internazionali adottati dall'Unione Europea, è la Hub Innovazione Trentino-Fondazione.

GARANZIE, IMPEGNI, BENI DI TERZI E RISCHI

I rischi relativi a garanzie concesse, personali o reali, per debiti altrui vengono indicati nei conti d'ordine per un importo pari all'ammontare della garanzia prestata. Gli impegni vengono indicati nei conti d'ordine al valore nominale, desunto dalla relativa documentazione.

Immobili e terreni di terzi a disposizione dell'Ateneo sono iscritti nei conti d'ordine al valore di acquisto ovvero, se non disponibile, al valore catastale. Non sussistono casi in cui l'Ateneo abbia diritti reali perpetui su tali beni.

Come richiesto dal Decreto ministeriale 19/2014 l'ammontare complessivo delle garanzie, impegni, beni di terzi e rischi è riportato nella voce "Conti d'ordine" in calce allo Stato Patrimoniale attivo e passivo.

Gli importi di seguito presentati sono espressi in euro arrotondati all'unità.

ANALISI DELLE VOCI DELLO STATO PATRIMONIALE

Le voci dello Stato Patrimoniale del Bilancio Unico di Ateneo 2018 sono confrontate con le corrispondenti voci del bilancio 2017, riclassificate come indicato in dettaglio nel paragrafo precedente "Principi contabili e criteri di valutazione adottati".

Lo schema adottato per lo Stato Patrimoniale è coerente con gli schemi introdotti e richiesti dal Decreto Ministeriale 19/2014 e successive modifiche.

ATTIVITÀ

A) IMMOBILIZZAZIONI

(I.) IMMOBILIZZAZIONI IMMATERIALI

In tale raggruppamento trovano collocazione attività, prive di consistenza fisica, la cui utilità si produce su più esercizi. Per quanto riguarda i criteri adottati si rinvia alla sezione "Principi contabili e criteri di valutazioni adottati".

| | |
|---------------------|------------------|
| Saldo al 31.12.2017 | 58.658.257 |
| Saldo al 31.12.2018 | 60.066.639 |
| VARIAZIONE | 1.408.382 |

Di seguito si espone il dettaglio della movimentazione delle immobilizzazioni immateriali:

| Descrizione | 31.12.2017 | Incrementi esercizio | Decrementi esercizio | Ammortamento esercizio | 31.12.2018 |
|---|-------------------|----------------------|----------------------|------------------------|-------------------|
| Diritti di brevetto industriale e di utilizzazione delle opere dell'ingegno | 6.658 | 4.320 | - | (7.662) | 3.316 |
| Concessioni, licenze, marchi e diritti simili | 20.602 | 7.856 | - | (12.169) | 16.289 |
| Immobilizzazioni in corso ed acconti | 1.383.384 | 703.852 | - | - | 2.087.236 |
| Altre immobilizzazioni | 57.247.613 | 3.167.112 | - | (2.454.927) | 57.959.798 |
| TOTALE | 58.658.257 | 3.883.140 | - | (2.474.758) | 60.066.639 |

La voce "Diritti di brevetto industriale e di utilizzazione delle opere dell'ingegno" accoglie i costi dei software di proprietà.

La voce "Concessioni, licenze, marchi e diritti simili" si riferisce ad acquisizioni di licenze per l'utilizzo di software.

La voce "Immobilizzazioni in corso e acconti" si riferisce ad acquisti o interventi su immobilizzazioni immateriali che a fine esercizio non sono ancora stati completati o di cui non sia stata acquisita la piena titolarità. L'incremento dell'esercizio si riferisce al proseguimento dei lavori di ristrutturazione presso l'edificio dell'Ex Manifatture Tabacchi di Rovereto (principalmente al nuovo lotto dell'edificio 14).

La voce "Altre immobilizzazioni" accoglie i costi per migliorie su beni di terzi che si riferiscono agli interventi edilizi effettuati su beni immobili dati in comodato o in affitto all'Ateneo e i costi per il diritto di utilizzo prodotti software.

Il quadro di seguito proposto fornisce un dettaglio dei costi contabilizzati suddiviso, per quanto riguarda le migliorie, per singolo immobile:

| Descrizione | 31.12.2017 | Incrementi esercizio | Decrementi esercizio | Ammortamento | 31.12.2018 |
|--|-------------------|----------------------|----------------------|--------------------|-------------------|
| Polo di Rovereto | 29.381.470 | 26.280 | - | (1.146.264) | 28.261.486 |
| Palazzo di Sociologia | 12.980.107 | 7.100 | - | (544.471) | 12.442.736 |
| PovoZero | 7.044.966 | 2.980.306 | - | (440.591) | 9.584.681 |
| Polo di Mesiano | 5.146.172 | 89.196 | - | (230.329) | 5.005.039 |
| Palazzo Sardinia (Rettorato) e altre sedi | 1.443.742 | 512 | - | (49.476) | 1.394.778 |
| Sede di via Adalberto Libera (BUC - Biblioteca Universitaria Centrale) | 1.191.828 | 26.035 | - | (37.603) | 1.180.260 |
| Biblioteca - Via Santa Croce | - | - | - | - | - |
| Giurisprudenza | 59.328 | - | - | (2.425) | 56.903 |
| TOTALE MIGLIORIE BENI DI TERZI | 57.247.613 | 3.129.429 | - | (2.451.159) | 57.925.883 |
| Diritti di utilizzo prodotti software | - | 37.683 | - | (3.768) | 33.915 |
| TOTALE ALTRE IMMOBILIZZAZIONI | 57.247.613 | 3.167.112 | - | (2.454.927) | 57.959.798 |

Il maggior incremento nel corso dell'esercizio riguarda l'edificio di PovoZero ed è riconducibile a due fattori. Il primo riguarda il trasferimento del valore residuo di un edificio che negli anni precedenti era classificato tra le immobilizzazioni materiali all'interno della voce fabbricati, in quanto considerato di proprietà dell'Ateneo. In seguito al monitoraggio di dati catastali e tavolari di immobili di proprietà è emerso come tale fabbricato non rientri tra gli immobili di proprietà dell'Ateneo ma è a disposizione dello stesso come previsto da un contratto di comodato, poiché costruito su terreno di proprietà della Provincia. Si è pertanto provveduto a riclassificare il valore residuo pari ad euro 2.611.073. Il secondo fattore, riguarda interventi di ripristino a seguito dei danni causati dall'incendio dell'edificio di PovoZero.

(II.) IMMOBILIZZAZIONI MATERIALI

All'interno di questo raggruppamento trovano collocazione i beni di uso durevole necessari per lo svolgimento dell'attività dell'Ateneo. Per quanto riguarda i criteri adottati si rinvia alla sezione "Principi contabili e criteri di valutazioni adottati".

| | |
|---------------------|------------------|
| Saldo al 31.12.2017 | 173.779.931 |
| Saldo al 31.12.2018 | 179.129.664 |
| VARIAZIONE | 5.349.733 |

Di seguito si espone il dettaglio della movimentazione delle immobilizzazioni materiali:

| Descrizione | 31.12.2017 | Incrementi esercizio | Decrementi esercizio | Ammortamento esercizio | 31.12.2018 |
|---|--------------------|----------------------|----------------------|------------------------|--------------------|
| Terreni e fabbricati | 148.583.787 | 11.861.046 | (2.611.073) | (5.457.574) | 152.376.186 |
| Impianti e attrezzature | 17.150.254 | 211.866 | - | (3.753.921) | 13.608.199 |
| Attrezzature scientifiche | 3.889.449 | 5.275.321 | - | (2.363.909) | 6.800.861 |
| Patrimonio librario, opere d'arte, d'antiquariato e museali | 55.700 | - | - | - | 55.700 |
| Mobili e arredi | 1.662.411 | 48.737 | (514) | (372.917) | 1.337.717 |
| Immobilizzazioni in corso e acconti | 1.244.437 | 1.562.995 | - | - | 2.807.432 |
| Altre immobilizzazioni materiali | 1.193.893 | 2.217.577 | (362) | (1.267.539) | 2.143.569 |
| TOTALE | 173.779.931 | 21.177.542 | (2.611.949) | (13.215.860) | 179.129.664 |

(II.1.) Terreni e fabbricati

La voce comprende i terreni e fabbricati di proprietà dell'Ateneo.

| Descrizione | |
|---|--------------------|
| Costo storico | 193.439.489 |
| Ammortamenti esercizi precedenti | (44.855.703) |
| SALDO AL 31.12.2017 | 148.583.787 |
| Acquisizioni dell'esercizio | 11.861.046 |
| Cessioni dell'esercizio (riclassificazione) | (2.611.073) |
| Ammortamenti dell'esercizio | (5.457.574) |
| SALDO AL 31.12.2018 | 152.376.186 |

La somma del costo storico e delle acquisizioni di esercizio corrispondente ad euro 205.300.535 rappresenta il totale delle acquisizioni realizzate dopo l'1 gennaio 2001, in quanto al momento del passaggio dalla contabilità finanziaria a quella economico-patrimoniale non si è ritenuto di evidenziare il valore delle proprietà immobiliari preesistenti, poiché l'acquisizione delle stesse era stata a suo tempo completamente finanziata dalla Provincia autonoma di Trento. Una perizia commissionata in seguito ha messo in evidenza un valore di mercato stimato al 31 dicembre 2003 pari ad euro 96.633.000, dei quali a suo tempo solamente euro 25.351.647 erano stati iscritti in bilancio nel periodo dal 2001 al 2003. Di conseguenza, anche se la stima appare ormai datata, si può affermare che il valore di mercato al momento del passaggio alla contabilità economico-patrimoniale era superiore al valore iscritto in bilancio.

La voce terreni e fabbricati viene così dettagliata:

Terreni

| Descrizione | |
|----------------------------------|-------------------|
| Costo storico | 13.469.880 |
| Ammortamenti esercizi precedenti | - |
| SALDO AL 31.12.2017 | 13.469.880 |
| Acquisizioni dell'esercizio | 2.351.919 |
| Cessioni dell'esercizio | - |
| Ammortamenti dell'esercizio | (22.091) |
| SALDO AL 31.12.2018 | 15.799.708 |

L'acquisizione dell'esercizio riguarda il terreno del compendio immobiliare ex C.T.E. (Cittadella dello studente), acquisito dall'Ateneo nel mese di dicembre. Il valore corrisponde al 20% del valore d'acquisto dell'immobile a cui si riferisce, così come previsto dal Manuale Tecnico Operativo (ex art. 8, D.I. MIUR-MEF 14 gennaio 2014, n.19). La quota di ammortamento si riferisce esclusivamente al terreno adibito a parcheggio, come specificato nei criteri di valutazione.

Fabbricati

| Descrizione | Costo Storico | Ammortamento es. precedenti | Variazioni nell'esercizio | Ammortamento dell'esercizio | Saldo al 31.12.2018 |
|---|--------------------|-----------------------------|---------------------------|-----------------------------|---------------------|
| Palazzo Paolo Prodi | 34.576.776 | (5.682.082) | 6.260 | (1.037.491) | 27.863.463 |
| Polo Ferrari 2 | 29.996.842 | (4.002.170) | 22.499 | (900.580) | 25.116.591 |
| Polo Ferrari 1 | 25.765.991 | (5.768.938) | - | (772.980) | 19.224.073 |
| Palazzo Fedrigotti – Rovereto | 16.628.395 | (6.189.968) | 4.026 | (498.973) | 9.943.480 |
| Complesso di Mattarello | 15.913.374 | (4.058.872) | - | (477.401) | 11.377.101 |
| Palazzo di Giurisprudenza | 12.881.068 | (4.409.657) | 30.061 | (387.334) | 8.114.138 |
| Edificio e area Cavazzani | 9.041.709 | (3.283.557) | - | (271.251) | 5.486.901 |
| Compendio immobiliare Villa Gherta - Povo | 8.609.559 | (1.415.279) | - | (258.287) | 6.935.993 |
| Molino Vittoria | 5.151.665 | (2.236.797) | - | (154.550) | 2.760.318 |
| Fabbricato ex Cassa Rurale – Povo | 4.872.592 | (1.813.810) | 19.178 | (146.753) | 2.931.207 |
| PovoZero | 4.163.977 | (1.552.904) | (2.611.073) | - | - |
| Polo di Mesiano | 3.476.899 | (1.429.234) | 375 | (104.318) | 1.943.722 |
| Immobili via Rosmini | 3.149.300 | (614.242) | 4.246 | (94.606) | 2.444.698 |
| Appartamenti Finestra sull'Adige | 1.945.087 | (991.734) | - | (58.353) | 895.000 |
| Palazzo di Economia | 1.311.119 | (353.944) | - | (39.334) | 917.841 |
| Edificio Villazzano | 1.037.521 | (373.645) | - | (31.126) | 632.750 |
| Edificio Via Tomaso Gar (ex didattica online) | 462.828 | (187.019) | 9.605 | (14.173) | 271.241 |
| Area Edilizia Sportiva | 462.575 | (158.862) | 5.200 | (14.033) | 294.880 |
| Edificio ex C.T.E. - Via Briamasco 2 | 70.542 | (17.560) | - | (2.116) | 50.866 |
| Compendio immobiliare ex C.T.E. | - | - | 9.407.678 | (141.115) | 9.266.563 |
| TOTALE | 179.517.819 | (44.540.274) | 6.898.055 | (5.404.774) | 136.470.826 |

La variazione in aumento si riferisce al compendio immobiliare ex C.T.E. (Cittadella dello studente) acquistata nel mese di dicembre, al netto del valore dei terreni come specificato nella sezione precedente.

La variazione in diminuzione riguarda la riclassifica del valore residuo di un edificio all'interno del compendio Povo-Zero tra le migliori su beni di terzi iscritte nelle "altre immobilizzazioni immateriali". Come già indicato, in seguito al monitoraggio di dati catastali e tavolari di immobili di proprietà, è emerso come tale fabbricato non rientri tra gli immobili di proprietà dell'Ateneo ma tra quelli in comodato, poiché insistente su terreno di proprietà della Provincia.

Costruzioni leggere

| Descrizione | |
|----------------------------------|----------------|
| Costo storico | 451.789 |
| Ammortamenti esercizi precedenti | (315.429) |
| SALDO AL 31.12.2017 | 136.360 |
| Acquisizioni dell'esercizio | - |
| Cessioni dell'esercizio | - |
| Ammortamenti dell'esercizio | (30.708) |
| SALDO AL 31.12.2018 | 105.652 |

Nel corso dell'esercizio non vi sono state movimentazioni all'interno di questa classe di cespiti.

(II.2.) Impianti e attrezzature

La voce si riferisce all'acquisizione ed installazione di impianti destinati allo svolgimento delle attività tecnico-scientifiche, didattiche e amministrative.

| Descrizione | |
|----------------------------------|-------------------|
| Costo storico | 37.073.651 |
| Ammortamenti esercizi precedenti | (19.923.397) |
| SALDO AL 31.12.2017 | 17.150.254 |
| Acquisizioni dell'esercizio | 211.866 |
| Cessioni dell'esercizio | - |
| Ammortamenti dell'esercizio | (3.753.921) |
| SALDO AL 31.12.2018 | 13.608.199 |

Gli incrementi maggiori sono riconducibili al Polo Ferrari 2 (Blocco 2 - Polo scientifico di Povo) per l'acquisizione di impianti generici (euro 123.692).

(II.3.) Attrezzature scientifiche

| Descrizione | |
|----------------------------------|------------------|
| Costo storico | 52.701.069 |
| Ammortamenti esercizi precedenti | (48.811.620) |
| SALDO AL 31.12.2017 | 3.889.449 |
| Acquisizioni dell'esercizio | 5.275.321 |
| Cessioni dell'esercizio | - |
| Ammortamenti dell'esercizio | (2.363.909) |
| SALDO AL 31.12.2018 | 6.800.861 |

Gli incrementi dell'esercizio sono principalmente riconducibili all'acquisto dell'attrezzatura per la risonanza magnetica (MRI) Tesla 3 collocata presso il CIMeC - Centro Interdipartimentale Mente/Cervello (euro 2.959.998) e agli acquisti per il Polo Ferrari 2 per euro 1.449.255 sostenuti principalmente dal Dipartimento di Ingegneria Industriale (euro 963.561) e dal Dipartimento di Biologia Cellulare, Computazionale e Integrata - CIBIO (euro 416.799).

(II.4.) Patrimonio librario, opere d'arte, d'antiquariato e museali

La voce accoglie le opere d'arte che rientrano nel patrimonio dell'Ateneo.

| Descrizione | |
|-----------------------------|---------------|
| Costo storico | 55.700 |
| SALDO AL 31.12.2017 | 55.700 |
| Acquisizioni dell'esercizio | - |
| Cessioni dell'esercizio | - |
| SALDO AL 31.12.2018 | 55.700 |

(II.5.) Mobili e arredi

| Descrizione | |
|----------------------------------|------------------|
| Costo storico | 8.470.199 |
| Ammortamenti esercizi precedenti | (6.807.788) |
| SALDO AL 31.12.2017 | 1.662.411 |
| Acquisizioni dell'esercizio | 48.737 |
| Cessioni dell'esercizio | (514) |
| Ammortamenti dell'esercizio | (372.917) |
| SALDO AL 31.12.2018 | 1.337.717 |

Gli acquisti sono riconducibili principalmente al CIMeC - Centro Interdipartimentale Mente/Cervello, per euro 17.031 e agli arredi per gli appartamenti ad uso foresteria, per euro 13.908.

(II.6.) Immobilizzazioni in corso e acconti

La voce si riferisce ad interventi di edilizia non ancora conclusi effettuati su immobili di proprietà.

| Descrizione | |
|----------------------------------|------------------|
| Costo storico | 1.244.437 |
| Ammortamenti esercizi precedenti | - |
| SALDO AL 31.12.2017 | 1.244.437 |
| Acquisizioni dell'esercizio | 1.562.995 |
| Cessioni dell'esercizio | - |
| Ammortamenti dell'esercizio | - |
| SALDO AL 31.12.2018 | 2.807.432 |

La variazione si riferisce esclusivamente alla prosecuzione dei lavori per la nuova biblioteca di ingegneria.

(II.7.) Altre immobilizzazioni materiali

Nella voce confluiscono le attrezzature informatiche, gli automezzi e gli altri mezzi di locomozione, nonché le altre immobilizzazioni materiali non comprese nelle voci precedenti.

| Descrizione | |
|----------------------------------|------------------|
| Costo storico | 21.867.411 |
| Ammortamenti esercizi precedenti | (20.673.518) |
| SALDO AL 31.12.2017 | 1.193.893 |
| Acquisizioni dell'esercizio | 2.217.577 |
| Cessioni dell'esercizio | (362) |
| Ammortamenti dell'esercizio | (1.267.539) |
| SALDO AL 31.12.2018 | 2.143.569 |

Le acquisizioni si riferiscono esclusivamente alle attrezzature informatiche concentrate soprattutto (euro 1.366.622) presso il Polo scientifico di Povo (Polo Ferrari 2).

(III.) IMMOBILIZZAZIONI FINANZIARIE

In tale raggruppamento vengono rilevate le attività di natura finanziaria destinate a permanere durevolmente nel patrimonio dell'Ateneo. In questa voce, per l'esercizio, sono iscritte solamente le partecipazioni detenute dall'Ateneo di cui si fornisce di seguito il dettaglio.

| Descrizione | 31.12.2018 | 31.12.2017 | Variazione |
|-----------------------------------|----------------|----------------|----------------|
| Partecipazioni | 110.527 | 114.127 | (3.600) |
| TOTALE | 110.527 | 114.127 | (3.600) |
| Fondo svalutazione partecipazioni | 110.527 | 114.127 | (3.600) |
| TOTALE PARTECIPAZIONI | - | - | - |

Il Fondo Svalutazione, come illustrato nelle premesse alla Nota Integrativa, è pari all'intero ammontare delle partecipazioni stesse.

| Descrizione | 31.12.2017 | Incrementi dell'esercizio | Decrementi dell'esercizio | 31.12.2018 |
|---|----------------|---------------------------|---------------------------|----------------|
| Trentino School of Management Soc. cons. r.l. | 96.627 | - | - | 96.627 |
| Hub Innovazione Trentino | 10.000 | - | (10.000) | - |
| Distretto tecnologico trentino società consortile | 5.000 | - | - | 5.000 |
| Start up Intellegit srl | 2.500 | - | - | 2.500 |
| SMACT Società Consortile per Azioni | - | 6.400 | - | 6.400 |
| TOTALI | 114.127 | 6.400 | (10.000) | 110.527 |

Le variazioni avvenute nel corso dell'esercizio 2018 sono riferite a:

- versamento di 6.400 euro a dicembre 2018 per la costituzione della Società Consortile per Azioni SMACT; che vede quali soci 8 università e 2 enti di ricerca.
- trasformazione della Hub Innovazione Trentino - HIT Scarl in Fondazione Hub Innovazione Trentino, con una quota dell'Ateneo di 12.500 euro pari al 25% del patrimonio della fondazione, di cui 10.000 versati in esercizi precedenti e 2.500 euro versati a dicembre 2018. La considerazione che quanto versato nel fondo di dotazione - ivi compreso il valore delle quote della società - non sarà restituito ai soci in caso di cessazione (a qualsiasi titolo) della fondazione stessa, ha determinato il mantenimento della partecipazione pari a zero.

Tutte le partecipazioni iscritte in questa voce di bilancio al 31 dicembre 2018 hanno quote inferiori al 20% del capitale sociale.

(B) ATTIVO CIRCOLANTE

(I.) RIMANENZE

In riferimento alla natura dell'attività svolta, l'Ateneo ha optato per rilevare direttamente a costo gli acquisti di "beni di consumo" destinati ad essere impiegati nell'attività istituzionale (didattica e ricerca) e di supporto o a essere impiegati e/o venduti nell'ambito dell'attività commerciale.

(II.) CREDITI

| | |
|---|------------------|
| Saldo al 31.12.2017 lordo attualizzazione | 212.516.648 |
| Saldo al 31.12.2018 lordo attualizzazione | 214.149.409 |
| VARIAZIONE | 1.632.761 |

Il totale dei crediti è esposto al netto del "Fondo svalutazione crediti" che accoglie gli importi prudenzialmente accantonati a copertura di possibili perdite derivanti da stati di insolvenza, e con separata indicazione dell'attualizzazione prevista dall'OIC 15.

Gli accantonamenti al fondo sono stati calcolati per adeguare i crediti al loro presumibile valore di realizzo, tenendo conto delle perdite risultanti da elementi ed informazioni certe ad oggi disponibili, dei rischi di mancato incasso, prudenzialmente stimati considerando l'anzianità del credito, nonché dell'andamento storico della percentuale media di recuperabilità.

Il totale dei crediti netti iscritti a bilancio risulta essere pertanto il seguente:

| Descrizione | 31.12.2018 | 31.12.2017 | Variazione |
|---|---------------------|---------------------|------------------|
| 1) Crediti verso MIUR e altre Amministrazioni centrali | 1.610.022 | 2.851.458 | (1.241.436) |
| 2) Crediti verso Regioni e Province autonome | | | |
| 2a) Crediti verso Regioni | - | - | - |
| 2b) Crediti verso Provincia autonoma di Bolzano | 14.417 | 30.686 | (16.269) |
| <i>Crediti verso Provincia autonoma di Trento lordo attualizzazione</i> | <i>203.337.913</i> | <i>200.151.451</i> | <i>3.186.462</i> |
| <i>Attualizzazione ex OIC 15</i> | <i>(25.400.000)</i> | <i>(29.400.000)</i> | <i>4.000.000</i> |
| 2c) Crediti verso Provincia autonoma di Trento netto attualizzazione | 177.937.913 | 170.751.451 | 7.186.462 |
| 3) Crediti verso altre Amministrazioni locali | 2.334.244 | 1.940.988 | 393.256 |
| 4) Crediti verso Unione Europea e il Resto del Mondo | 421.642 | 358.717 | 62.925 |
| 5) Crediti verso Università | 497.042 | 925.217 | (428.175) |
| 6) Crediti verso studenti per tasse e contributi | 3.684.030 | 3.742.159 | (58.129) |
| 7) Crediti verso società ed enti controllati | - | - | - |

| Descrizione | 31.12.2018 | 31.12.2017 | Variazione |
|-----------------------------------|--------------------|--------------------|------------------|
| 8) Crediti verso altri (pubblici) | 13.223 | 13.223 | - |
| 9) Crediti verso altri (privati) | 2.236.876 | 2.502.749 | (265.873) |
| TOTALE | 188.749.409 | 183.116.648 | 5.632.761 |

Come previsto dal Principio contabile nazionale OIC 15, i crediti la cui data prevedibile di incasso è oltre i 12 mesi, sono stati attualizzati, applicando, come per l'esercizio precedente, un tasso pari al 2,8%.

Il piano di rientro dei crediti verso la Provincia autonoma di Trento, in base al quale è stata calcolata l'attualizzazione, trova fondamento nella lettera firmata dal presidente della Provincia, dott. Ugo Rossi, del 18 aprile 2016 (protocollo 200922/9116) e nella delibera della Giunta Provinciale n. 901 del 9 giugno 2017 con le quali la Provincia si è impegnata a erogare assegnazioni annuali per 100 mln di euro nel 2017 e 110 mln di euro nel 2018 e, a partire dal 2019, 30 mln di risorse (crediti per l'Ateneo) maturate negli anni precedenti.

Nel 2018 assume rilevanza, ai fini del calcolo dell'attualizzazione ex OIC 15, il rimborso anticipato di crediti per 44,331 mln di euro, originariamente previsto per il 2019, con conseguente rilascio di oneri di attualizzazione per euro 4 mln. Alla fine dell'esercizio 2018, pertanto, il valore dell'attualizzazione passa da 29,4 mln di euro del 2017 a 25,4 mln di euro.

Come indicato nel paragrafo "Principi contabili e criteri di valutazione adottati", il saldo dei crediti verso la Provincia autonoma di Trento è esposto nello Stato Patrimoniale evidenziando sia il valore nominale sia l'effetto dell'attualizzazione.

| Descrizione | Entro 12 mesi | Oltre 12 mesi | Oltre 5 anni | Totale |
|--|---------------|---------------|--------------|-------------|
| 2c) Crediti verso Provincia autonoma di Trento lordo attualizzazione | 515.850 | 120.000.000 | 82.822.063 | 203.337.913 |

Di seguito si forniscono le informazioni di dettaglio per ciascuna voce di credito.

1) Crediti verso MIUR e altre Amministrazioni centrali

| Descrizione | 31.12.2018 | 31.12.2017 | Variazione |
|---|------------------|------------------|--------------------|
| Crediti verso MIUR | 715.689 | 2.452.148 | (1.736.459) |
| Crediti verso altre Amministrazioni centrali | 1.110.644 | 797.706 | 312.938 |
| TOTALE CREDITO LORDO | 1.826.333 | 3.249.854 | (1.423.521) |
| Fondo svalutazione crediti | (216.311) | (398.396) | 182.085 |
| TOTALE CREDITO VERSO MIUR E ALTRE AMMINISTRAZIONI CENTRALI | 1.610.022 | 2.851.458 | (1.241.436) |

La voce "Crediti verso MIUR" si riduce rispetto all'anno precedente di euro 1.736.459, in quanto il ministero nel corso dell'esercizio ha provveduto a saldare i crediti dell'esercizio precedente ed a liquidare con regolarità le assegnazioni del 2018.

La voce accoglie i crediti relativi alle quote di finanziamento consolidabili a copertura delle spese per personale docente effettuate con il Piano straordinario 2016 per la chiamata di professori di prima fascia (D.L. 242/2016), all'attivazione di contratti di ricercatore a tempo determinato di durata triennale (D.L. 78/2016), al reclutamento di giovani ricercatori "Rita Levi Montalcini" (D.M. 539/2012, D.M. 79/2014, D.M. 1060/2013 e D.M. 685/2015).

La voce "Crediti verso altre Amministrazioni centrali" accoglie prevalentemente crediti verso altri Ministeri o istituti di ricerca per il finanziamento di borse di studio per le scuole di dottorato, per il finanziamento del programma europeo Erasmus, per il rimborso di personale dell'Ateneo in comando presso altri enti e finanziamenti per la ricerca. L'aumento di euro 312.939 si giustifica principalmente con il maggior credito vantato verso la Fondazione Istituto Italiano di Tecnologia per il finanziamento di scuole di dottorato ed è dovuto semplicemente ad una sfasatura temporale dei relativi incassi.

2) Crediti verso Regioni e Province Autonome

Crediti verso Provincia autonoma di Bolzano

| Descrizione | 31.12.2018 | 31.12.2017 | Variazione |
|--|---------------|---------------|-----------------|
| Crediti verso Provincia autonoma di Bolzano | 16.510 | 34.870 | (18.360) |
| TOTALE CREDITO LORDO | 16.510 | 34.870 | (18.360) |
| Fondo svalutazione crediti | (2.093) | (4.184) | 2.091 |
| TOTALE CREDITO VERSO ALTRE AMMINISTRAZIONI LOCALI | 14.417 | 30.686 | (16.269) |

La voce "Crediti verso Provincia autonoma di Bolzano" accoglie crediti relativi ad attività svolte dal Dipartimento di Psicologia e Scienze cognitive.

Crediti verso Provincia autonoma di Trento

| Descrizione | 31.12.2018 | 31.12.2017 | Variazione |
|--|--------------------|--------------------|---------------------|
| Contributi c/capitale per Investimenti e Edilizia Accordo di Programma | 11.002.444 | 14.485.477 | (3.483.033) |
| Contributi ricerca Accordo di Programma (sostituito poi da Atto Indirizzo) | - | 16.273.152 | (16.273.152) |
| A. Totale crediti per finanziamenti Accordo di Programma | 11.002.444 | 30.758.629 | (19.756.185) |
| Contributi c/capitale in annualità per Edilizia | 8.468.833 | 10.935.157 | (2.466.324) |
| B. Totale crediti per contributi c/capitale in annualità per Edilizia | 8.468.833 | 10.935.157 | (2.466.324) |
| Atto di Indirizzo - quota base | 130.089.627 | 107.330.770 | 22.758.857 |
| Atto di Indirizzo - quota premiale | 9.621.118 | 12.175.362 | (2.554.244) |
| Atto di Indirizzo - quota programmatica | 28.319.868 | 26.675.118 | 1.644.750 |
| Atto di Indirizzo - attività di comune interesse | 490.072 | 241.363 | 248.709 |
| Atto di Indirizzo - quota edilizia | 14.770.102 | 11.302.255 | 3.467.847 |
| C. Totale crediti per finanziamenti Atto di Indirizzo | 183.290.787 | 157.724.868 | 25.565.919 |
| (A+B+C) Totale crediti per Adp, edilizia contributi in annualità e Atto di Indirizzo | 202.762.064 | 199.418.654 | 3.343.410 |
| Partite relative a specifiche attività (prog. di ricerca, iniziative formative, attività c/terzi, ecc.) commissionate da Provincia autonoma di Trento (di cui euro 1.000 relativi a strutture diverse dal Dipartimento della Conoscenza) | 679.522 | 830.016 | (150.494) |
| Totale crediti per partite relative a specifiche attività | 679.522 | 830.016 | (150.494) |
| TOTALE CREDITO LORDO | 203.441.586 | 200.248.670 | 3.192.916 |
| Fondo svalutazione crediti | (103.673) | (97.219) | (6.454) |
| TOTALE CREDITI al netto della svalutazione | 203.337.913 | 200.151.451 | 3.186.462 |
| Attualizzazione ex OIC15 | (25.400.000) | (29.400.000) | 4.000.000 |
| TOTALE CREDITI al netto svalutazione ed attualizzazione | 177.937.913 | 170.751.451 | 7.186.462 |

Il credito verso la Provincia autonoma di Trento aumenta rispetto all'anno precedente di euro 3,2 mln.

La liquidità di inizio anno, pari ad euro 40,98 mln ha comportato un minor fabbisogno finanziario di Ateneo per l'esercizio e conseguentemente una minor richiesta di erogazione di risorse provinciali. Si è registrato pertanto, un minor accredito di risorse provinciali rispetto all'anno precedente per euro 13,82 mln.

Si specifica che, nel corso del 2018, sono state incassate risorse provinciali per complessivi 125,68 mln di euro (nel 2017: 139,5 mln, nel 2016: 117,68 mln, nel 2015: 107,5 mln, nel 2014: 85,8 mln, nel 2013: 106,8 mln) delle quali euro 79 mln relative a finanziamenti dell'Atto di indirizzo assegnati per l'esercizio (contro i 110 mln di euro nel 2017), euro 44,33 mln relativi a crediti maturati in esercizi precedenti per Atto di Indirizzo e Accordo di Programma (30 mln di euro nel 2017 contro i 23 mln di euro del 2016) ed euro 2,35 mln per altre attività e finanziamenti diversi dai precedenti.

Si evidenzia che il credito è stato formalmente confermato dalla Provincia autonoma di Trento (nota prot. n. 242663 del 15 aprile 2019) e trova riscontro nelle poste di bilancio della stessa.

Si ricorda inoltre che vi sono somme assegnate dalla Provincia all'Università non inserite, coerentemente con i criteri di valutazione esposti in apertura della Nota Integrativa, fra i crediti nel bilancio dell'Ateneo pur essendo evidenziate nei residui passivi nel Bilancio della Provincia. Relativamente a dette poste, si ricorda che nel 2017 si sono conclusi positivamente i processi di valutazione congiunti per l'Accordo di Programma e l'Atto di Indirizzo delle partite creditorie dell'Ateneo e dei residui della Provincia autonoma di Trento. Si rileva pertanto che i residui passivi presenti nel Bilancio provinciale, che non trovano il corrispondente credito nel Bilancio di Ateneo, si riferiscono a finanziamenti per attività previste e tuttora in corso che non sono ancora state completamente rendicontate dall'Ateneo e che, per il principio di prudenza, non sono ancora esposti a credito.

3) Crediti verso altre Amministrazioni locali

| Descrizione | 31.12.2018 | 31.12.2017 | Variazione |
|--|------------------|------------------|----------------|
| Crediti verso altre Amministrazioni locali | 2.652.550 | 2.193.402 | 459.148 |
| TOTALE CREDITO LORDO | 2.652.550 | 2.193.402 | 459.148 |
| Fondo svalutazione crediti | (318.306) | (252.414) | (65.892) |
| TOTALE CREDITO VERSO ALTRE AMMINISTRAZIONI LOCALI | 2.334.244 | 1.940.988 | 393.256 |

I “Crediti verso altre Amministrazioni locali” accolgono crediti verso enti locali per finanziamento di borse di studio per le scuole di dottorato, per rimborso di personale in comando, per finanziamenti di progetti di ricerca, per servizi di vario genere, tra i quali rilevano le prestazioni sanitarie, gli affitti di aule, i servizi di stampa ed i convegni. L’incremento si giustifica principalmente con i maggiori crediti esposti verso la Fondazione Edmund Mach per rimborso personale in comando di Ateneo che opera presso il Centro Agricoltura Alimenti Ambiente - C3A e verso la Fondazione Bruno Kessler per maggiori finanziamenti di scuole di dottorato.

4) Crediti verso Unione Europea e il Resto del Mondo

| Descrizione | 31.12.2018 | 31.12.2017 | Variazione |
|--|----------------|----------------|---------------|
| Crediti verso Unione Europea | - | 2.000 | (2.000) |
| Crediti verso il Resto del Mondo | 477.299 | 399.054 | 78.245 |
| TOTALE CREDITO LORDO | 477.299 | 401.054 | 76.245 |
| Fondo svalutazione crediti | (55.657) | (42.337) | (13.320) |
| TOTALE CREDITO VERSO UNIONE EUROPEA E RESTO DEL MONDO | 421.642 | 358.717 | 62.925 |

I “Crediti verso l’Unione Europea” accolgono crediti per saldi di finanziamenti di progetti di ricerca.

I “Crediti verso il Resto del Mondo” accolgono tutte le partite creditorie verso clienti non residenti sul territorio nazionale.

5) Crediti verso Università

| Descrizione | 31.12.2018 | 31.12.2017 | Variazione |
|--|----------------|------------------|------------------|
| Crediti verso Università | 564.476 | 1.049.600 | (485.124) |
| TOTALE CREDITO LORDO | 564.476 | 1.049.600 | (485.124) |
| Fondo svalutazione crediti | (67.434) | (124.383) | 56.949 |
| TOTALE CREDITO VERSO UNIVERSITÀ | 497.042 | 925.217 | (428.175) |

I “Crediti verso Università” accolgono i crediti per finanziamenti provenienti da Università nazionali pubbliche e si riferiscono principalmente al finanziamento di progetti di ricerca, al rimborso di personale in comando e per servizi vari (prestazioni sanitarie, convegni, ecc.).

Rilevano in particolar modo i crediti verso l’Università di Verona, per il finanziamento di borse di studio per Scuole di dottorato, verso l’Università di Udine, per la quota di tasse e contributi spettanti all’Università degli Studi di Trento per il corso di laurea inter-Ateneo in Enologia e Viticoltura e verso il Politecnico di Torino per rimborso di personale in comando.

6) Crediti verso studenti per tasse e contributi

| Descrizione | 31.12.2018 | 31.12.2017 | Variazione |
|---|------------------|------------------|-----------------|
| Crediti verso studenti corsi laurea e laurea specialistica | 4.158.230 | 4.214.759 | (56.529) |
| Crediti verso studenti per scuole di specializzazione | 40.800 | 42.400 | (1.600) |
| TOTALE CREDITO LORDO | 4.199.030 | 4.257.159 | (58.129) |
| Fondo svalutazione crediti | (515.000) | (515.000) | - |
| TOTALE CREDITO VERSO STUDENTI PER TASSE E CONTRIBUTI | 3.684.030 | 3.742.159 | (58.129) |

La voce “Crediti verso studenti per tasse e contributi” accoglie l’importo ancora da riscuotere per i contributi universitari dovuti da parte degli studenti iscritti all’anno accademico 2018/2019.

Il principio contabile adottato stabilisce che al momento del perfezionamento dell’iscrizione deve essere rilevato a bilancio il credito verso lo studente per il totale delle tasse e contributi universitari dovuti.

Il “Fondo svalutazione crediti” è stato alimentato da accantonamenti calcolati forfettariamente in percentuale sul valore complessivo dei crediti, in base all’analisi storica dei mancati incassi al fine di garantire l’esposizione a bilancio dell’effettivo valore che si presume verrà incassato.

Si specifica che nella determinazione del credito verso gli studenti per corsi di laurea triennale e laurea specialistica, si è tenuto conto anche di tutte le situazioni che possono modificare gli importi dovuti, come la rideterminazione della fascia di reddito assegnata, la rinuncia agli studi, l’assegnazione di esoneri parziali o totali, il completamento del corso di studi, il passaggio da un corso di laurea triennale ad uno magistrale o specialistico.

8) Crediti verso altri (pubblici)

| Descrizione | 31.12.2018 | 31.12.2017 | Variazione |
|--|---------------|---------------|------------|
| Crediti verso altri (pubblici) | 13.926 | 13.926 | - |
| TOTALE CREDITO LORDO | 13.926 | 13.926 | - |
| Fondo svalutazione crediti | (703) | (703) | - |
| TOTALE CREDITO VERSO ALTRI (pubblici) | 13.223 | 13.223 | - |

La voce rileva crediti verso l'INPS per maggiori versamenti di contributi previdenziali rispetto al dovuto.

9) Crediti verso altri (privati)

| Descrizione | 31.12.2018 | 31.12.2017 | Variazione |
|---|------------------|------------------|------------------|
| Crediti verso altri (privati) | 4.172.699 | 4.883.115 | (710.417) |
| TOTALE CREDITO LORDO | 4.172.699 | 4.883.115 | (710.417) |
| Fondo svalutazione crediti | (1.935.823) | (2.380.366) | 444.543 |
| TOTALE CREDITO VERSO ALTRI (privati) | 2.236.876 | 2.502.749 | (265.873) |

La voce "Crediti verso altri (privati)" accoglie i crediti per il finanziamento di borse di studio di scuole di dottorato, per finanziamenti di progetti di ricerca e didattica, per prestazioni di servizi, svolti sia in ambito istituzionale che commerciale (convegni, corsi di formazione, servizi stampa, servizi sanitari, affitto aule, ecc.).

Il totale lordo si riduce di euro 710.417 rispetto all'anno precedente e si giustifica in buona parte con l'incasso dei crediti relativi al finanziamento assegnato per gli esercizi 2015 e 2016 dalla Fondazione Cassa di Risparmio di Trento e Rovereto per le iniziative previste nel "piano degli interventi 2015 e 2016" per i quali nel corso del 2018 sono pervenuti all'Ateneo i risultati della valutazione dei relativi rendiconti con liquidazione dei contributi.

Il credito verso la Fondazione Cassa di Risparmio si riferisce al saldo del finanziamento assegnato per gli esercizi 2017 e 2018 per le iniziative previste nel "Piano degli interventi 2017 e 2018" e, in particolare, per attività di ricerca nell'area delle scienze della vita, nell'area scientifico-tecnologica, le scuole di dottorato, il collegio "Bernardo Clesio" e i percorsi formativi di eccellenza.

L'Ateneo è in attesa della valutazione del rendiconto 2017, mentre per il saldo del finanziamento assegnato per l'esercizio 2018, la relazione consuntiva è in corso di redazione e sarà inviata alla Fondazione entro il termine di giugno 2019, come stabilito all'art. 5 della Convenzione quadro 2016-2018.

Di seguito si elencano gli importi più significativi della categoria:

| Descrizione | 31.12.2018 |
|--|------------|
| Fondazione Cassa di Risparmio di Trento e Rovereto | 595.558 |
| PromoCoop Trentina S.p.A. | 200.000 |
| I.M.A. Industrie Macchine Automatiche S.p.A. | 110.776 |
| ESA - ESRIN - European Space Research | 93.195 |

Gli altri crediti si riferiscono prevalentemente a finanziamenti di borse di dottorato e a finanziamenti per attività di ricerca.

Il "Fondo svalutazione crediti" accoglie accantonamenti relativi a crediti verso enti soggetti a procedure concorsuali, importi svalutati in base all'anzianità del credito e crediti per finanziamento di progetti per i quali non è ancora concluso il controllo della rendicontazione.

(III.) ATTIVITÀ FINANZIARIE

| | |
|---------------------|-----------------|
| Saldo al 31/12/2017 | 126.165 |
| Saldo al 31/12/2018 | 115.965 |
| VARIAZIONE | (10.200) |

Le "Attività finanziarie" presentano, rispetto al precedente esercizio, una diminuzione di 10.200 euro dovuta a:

- incasso di 5.301 euro avvenuto a dicembre 2018 della quota di riparto della liquidazione della società Scienze Mente Cervello, a fronte di una quota di partecipazione di 10.000 euro;
- utilizzo del Fondo oneri e rischi diversi per coprire la passività di 4.699 euro, data dalla differenza tra l'importo della quota di partecipazione alla società Scienze Mente Cervello (10.000 euro) e l'importo della quota di riparto della liquidazione della società incassato (5.301 euro);
- incasso di 200 euro avvenuto a dicembre 2018 a fronte della cessione di una quota di pari valore nominale della società OKKAM Srl.

(IV.) DISPONIBILITÀ LIQUIDE

| Descrizione | 31.12.2018 | 31.12.2017 | Variazione |
|----------------------------|-------------------|-------------------|-------------------|
| Depositi bancari e postali | 68.343.993 | 40.972.104 | 27.371.889 |
| Denaro e valori in cassa | - | 11.659 | (11.659) |
| TOTALE | 68.343.993 | 40.983.763 | 27.360.230 |

Le disponibilità liquide dell'Ateneo al 31 dicembre presentano un saldo positivo di euro 68.343.993 che corrisponde al saldo totale del conto di tesoreria.

A fine esercizio il conto "denaro e valori in cassa" è pari a zero in quanto a partire dal 2018 l'Ateneo si è adeguato alla normativa per la gestione e la resa dei conti giudiziali degli agenti contabili della riscossione e del pagamento di Ateneo (art. 138 comma 1 del D. Lgs. del 26 agosto 2016, n. 174 "Codice di giustizia contabile"), secondo la quale, le disponibilità liquide delle casse economali delle strutture d'Ateneo per i servizi amministrativo contabili, a fine esercizio devono essere riversate sul conto di tesoreria.

Il saldo della disponibilità di banca sale di euro 27.371.889 rispetto all'esercizio precedente. L'Ateneo oltre a disporre di un consistente saldo iniziale di cassa (euro 40,97 mln) ha beneficiato di un flusso costante di trasferimenti provinciali, relativi come nei due anni precedenti, sia a fondi assegnati per l'esercizio 2018, sia a risorse riferite a crediti maturati in esercizi precedenti (44 mln di euro nel 2018 contro i 30 mln di euro nel 2017 e 23 mln di euro del 2016).

Nel corso del 2018 sono stati incassati finanziamenti provinciali per complessivi 125,68 mln di euro.

Rilevano inoltre, le risorse trasferite dal Ministero dell'Istruzione, Università e Ricerca per euro 11.101.243 relativi al "Fondo per il finanziamento dei dipartimenti universitari di eccellenza", istituito con Legge di Bilancio 2017 (L. 232/2016).

Nel corso del 2018 è inoltre proseguita l'attività di monitoraggio della gestione delle entrate e delle uscite delle casse economali al fine di limitare l'utilizzo dei contanti.

Di seguito si dà evidenza della disponibilità liquida dell'Ateneo al netto dei debiti verso banche per anticipazione di cassa e per Mutui:

| Descrizione | 31.12.2018 | 31.12.2017 |
|-------------------------------|-------------------|-------------------|
| Disponibilità liquide | 68.343.993 | 40.983.763 |
| Debiti verso tesoriere | (31.274) | (35.435) |
| Debiti verso banche per Mutui | (15.263.834) | (17.730.158) |
| TOTALE | 53.048.885 | 23.218.170 |

Nel 2018 non vi è stata la necessità di ricorrere all'utilizzo dell'anticipazione di cassa.

I debiti per mutui si riferiscono al mutuo stipulato con la Banca Europea degli Investimenti (BEI) nell'esercizio 2014.

L'operazione è dettagliata nella successiva sezione D) Il.1) "Mutui e Debiti verso banche".

C) RATEI E RISCOINTI ATTIVI

Come anticipato nei Criteri di Valutazione descritti in premessa, i ratei e risconti attivi misurano proventi e oneri la cui competenza è anticipata o posticipata rispetto alla manifestazione numeraria e/o documentale. Essi prescindono dalla data di pagamento o riscossione dei relativi proventi, comuni a due o più esercizi e ripartibili in ragione del tempo.

| | |
|---------------------|----------------|
| Saldo al 31.12.2017 | 506.361 |
| Saldo al 31.12.2018 | 904.961 |
| VARIAZIONE | 398.600 |

c1) Ratei e risconti attivi

| Descrizione | 31.12.2018 | 31.12.2017 |
|-----------------|----------------|----------------|
| Ratei attivi | 441.592 | 19.300 |
| Risconti attivi | 463.369 | 487.061 |
| TOTALE | 904.961 | 506.361 |

I Ratei attivi evidenziati si riflettono sulle seguenti voci del Conto Economico:

| Descrizione | 31.12.2018 | 31.12.2017 |
|---|----------------|---------------|
| Contributi da Provincia autonoma di Trento | 194.800 | - |
| Contributi Unione Europea e Resto del Mondo | 144.127 | 12.367 |
| Contributi altre amministrazioni locali | 36.143 | - |
| Contributi da Università | 26.676 | - |
| Contributi da altri (privati) | 20.313 | 3.600 |
| Altri proventi e ricavi diversi istituzionali | 10.770 | 3.333 |
| Proventi per la didattica | 7.233 | - |
| Altri proventi e ricavi diversi commerciali | 1.500 | - |
| Proventi finanziari | 30 | - |
| TOTALE | 441.592 | 19.300 |

I Risconti attivi evidenziati si riflettono sulle seguenti voci del Conto Economico:

| Descrizione | 31.12.2018 | 31.12.2017 |
|--|----------------|----------------|
| Costi per godimento beni di terzi | 245.102 | 260.703 |
| Costi per sostegno agli studenti-Studenti e laureati | 112.160 | 86.136 |
| Costi per sostegno agli studenti-Dottorandi | 33.376 | 21978 |
| Oneri Borse | 18.767 | 6.549 |
| Acquisto di servizi e collaborazioni tecnico gestionali- Prestazioni di servizio per attività di ricerca | 12.728 | - |
| Altri costi | 11.757 | 2.212 |
| Acquisto di servizi e collaborazioni tecnico gestionali-Servizi bibliotecari | 8.764 | 85.460 |
| Acquisto di servizi e collaborazioni tecnico gestionali-Altri servizi | 7.394 | 2.896 |
| Acquisto di servizi e collaborazioni tecnico gestionali-Servizi gestione immobili e utenze collegate | 6.336 | 12.139 |
| Oneri diversi di gestione | 3.563 | 3.692 |
| Acquisto di libri, periodici, e materiale bibliografico | 2.053 | 2.348 |
| Acquisto di servizi e collaborazioni tecnico gestionali-Servizi informatici | 687 | - |
| Costi del personale dedicato alla ricerca e alla didattica | 682 | - |
| Prestazioni e collaborazioni tecnico gestionali | - | 1.527 |
| Costi per l'attività editoriale | - | 1376 |
| Acquisto altri materiali | - | 45 |
| TOTALE | 463.369 | 487.061 |

Non vi sono ratei o risconti attivi con durata residua superiore a 5 anni.

D) RATEI ATTIVI PER PROGETTI E RICERCHE IN CORSO

| | |
|---------------------|------------------|
| Saldo al 31.12.2017 | 7.661.282 |
| Saldo al 31.12.2018 | 7.126.614 |
| VARIAZIONE | (534.668) |

d1) Ratei attivi per progetti e ricerche finanziate o co-finanziate in corso

A fronte della valutazione dei lavori in corso su ordinazione è appostato nel passivo l'apposito fondo denominato "Fondo rischi gestione progetti Dipartimenti" che, al 31 dicembre 2018, ammonta a euro 1.100.000; per un commento dello stesso si rimanda all'apposita sezione del Passivo "Fondi per rischi e oneri".

Per un'analisi dettagliata delle movimentazioni riferite alle diverse strutture accademiche, si rimanda all'analisi complessiva di "Ratei attivi per progetti e ricerche in corso" e di "Risconti passivi per progetti e ricerche in corso" riportata in calce alla voce "Risconti passivi per progetti e ricerche in corso" nella sezione F) l.f1).

PASSIVITÀ

A) PATRIMONIO NETTO

| | |
|---------------------|-------------------|
| Saldo al 31.12.2017 | 97.479.840 |
| Saldo al 31.12.2018 | 117.536.018 |
| VARIAZIONE | 20.056.178 |

Di seguito si riporta la composizione del Patrimonio Netto al 31 dicembre 2018, raffrontata con quella al 31 dicembre 2017:

| Descrizione | Valore al 31.12.2018 | Valore al 31.12.2017 | Variazione |
|---|-------------------------|-------------------------|-------------------|
| I - Fondo di dotazione dell'Ateneo | 495.091 | 495.091 | - |
| I - Fondo di dotazione dell'Ateneo | 495.091 | 495.091 | - |
| 1) Fondi vincolati destinati da terzi | - | - | - |
| 2) Fondi vincolati per decisione degli organi istituzionali | - | - | - |
| 3) Riserve vincolate (per progetti specifici, obblighi di legge, o altro), di cui | 11.006.000 | 10.926.476 | 79.524 |
| 3a) Riserva vincolata per futuri investimenti | 4.000.000 | 4.000.000 | - |
| 3b) Riserva vincolata residui progetti | 7.006.000 | 6.926.476 | 79.524 |
| II - Patrimonio vincolato | 11.006.000 | 10.926.476 | 79.524 |
| 1) Risultato di esercizio | 20.056.178 | 27.848.780 | (7.792.602) |
| 2) Risultati relativi a esercizi precedenti, di cui | 85.978.749 | 58.209.493 | 27.769.256 |
| 2a) Risultati relativi ad esercizi precedenti | 74.540.473 | 46.771.217 | 27.769.256 |
| 2b) Riserva prima applicazione principi università | 11.438.276 | 11.438.276 | - |
| 3) Riserve statutarie | - | - | - |
| III - Patrimonio non vincolato | 106.034.927 | 86.058.273 | 19.976.654 |
| TOTALE PATRIMONIO NETTO | 117.536.018 | 97.479.840 | 20.056.178 |

Le variazioni del Patrimonio Netto intercorse nell'esercizio 2018 riguardano:

- la destinazione del risultato d'esercizio 2017 deliberata nella seduta del Consiglio di Amministrazione del 24 aprile 2018, nel rispetto dell'art. 33 comma 1 del Regolamento d'Ateneo per la finanza e la contabilità emanato con Decreto del Rettore n. 159 del 22 febbraio 2016, che così ha disposto:
 - iscrizione di 27.769.256 euro ad incremento dei "Risultati relativi ad esercizi precedenti";
 - incremento di 79.524 euro della Riserva vincolata "Riserva vincolata residui progetti", quale differenza tra i margini sui progetti di ricerca chiusi nel corso del 2017 e gli utilizzi nel corso dello stesso anno dei residui relativi ad esercizi precedenti;
- la rilevazione del risultato dell'esercizio 2018.

B) FONDI PER RISCHI ED ONERI

Si tratta di passività corrispondenti ad accantonamenti a fronte di rischi ed oneri di competenza dell'esercizio di natura determinata, di esistenza certa o probabile, ma di ammontare o data di sopravvenienza indeterminata al momento della chiusura di bilancio.

| | |
|---------------------|--------------------|
| Saldo al 31.12.2017 | 33.677.468 |
| Saldo al 31.12.2018 | 31.101.703 |
| VARIAZIONE | (2.575.765) |

Di seguito il dettaglio:

| Descrizione | Valore al 31.12.2017 | Incrementi | Utilizzi | Rilasci | Valore al 31.12.2018 |
|---|----------------------|------------------|------------------|----------------|----------------------|
| Fondo Contratto Collettivo Integrativo art. 7 D.Lgs. 142/2011 | 1.556.477 | 1.183.492 | 1.210.156 | 52.174 | 1.477.639 |
| Fondo per competenze arretrate personale docente | 262.619 | 85.054 | 8.965 | - | 338.708 |
| Fondo voci accessorie personale dirigente | 197.130 | 135.673 | 102.162 | 24.071 | 206.570 |
| Fondo incentivazione ex Legge Merloni | 140.392 | - | - | - | 140.392 |
| Fondo per competenze arretrate personale ricercatore | 60.004 | 4.691 | - | - | 64.695 |
| Fondo per competenze arretrate personale dirigente | 25.357 | 17.368 | - | 18.785 | 23.940 |
| Fondo per competenze arretrate personale tecnico-amministrativo | 327.115 | - | 310.642 | - | 16.473 |
| Fondo per competenze arretrate esperti linguistici | 5.912 | 7.488 | 5.912 | - | 7.488 |
| TOTALE FONDI AREA PERSONALE | 2.575.006 | 1.433.766 | 1.637.837 | 95.030 | 2.275.905 |
| Fondo premi e servizi a studenti | 22.676.000 | 1.111.428 | 3.152.428 | - | 20.635.000 |
| Fondo oneri e rischi diversi | 2.600.000 | 68.186 | 72.742 | - | 2.595.444 |
| Fondo rischi contenziosi | 2.600.000 | - | 81.174 | 418.826 | 2.100.000 |
| Fondo rischi gestione progetti Dipartimenti | 700.000 | 400.000 | - | - | 1.100.000 |
| Fondo costi Ateneo progetti ricerca conto terzi e competitivi | 884.701 | 136.490 | - | - | 1.021.191 |
| Fondo rischi per imposte e tasse | 1.139.380 | 164.801 | 349.413 | 6.214 | 948.554 |
| Fondo costi Dipartimenti progetti ricerca conto terzi e competitivi | 387.540 | 36.238 | - | - | 423.778 |
| Fondo interessi su giacenza di anticipi progetti europei | 114.841 | - | 113 | 112.897 | 1.831 |
| TOTALE FONDI AREA AMMINISTRAZIONE | 31.102.462 | 1.917.143 | 3.655.870 | 537.937 | 28.825.798 |
| TOTALE | 33.677.468 | 3.350.909 | 5.293.707 | 632.967 | 31.101.703 |

Nel "Fondo Contratto Collettivo Integrativo art. 7 D.Lgs. 142/2011" sono state accantonate a fine esercizio 2018 le risorse di competenza dell'esercizio relative al Contratto Collettivo Integrativo stipulato in data 21 luglio 2016 e destinate al personale tecnico-amministrativo, agli esperti linguistici e al personale dirigente; gli incentivi retributivi saranno erogati, per larga parte, nel corso dell'esercizio 2019.

Il "Fondo per competenze arretrate personale docente" accoglie le risorse accantonate per fare fronte a oneri futuri relativi a conferme in ruolo e ricostruzioni di carriera per il personale docente assunto secondo il regime previgente alla Legge 240/2010. La valutazione della consistenza del Fondo a fine esercizio ha portato ad un incremento dello stesso.

Nel "Fondo voci accessorie personale dirigente" sono accantonati gli importi relativi alle retribuzioni di risultato di competenza 2018; gli utilizzi sono dati dall'erogazione delle premialità di competenza 2017.

Il "Fondo per competenze arretrate personale ricercatore" accoglie gli accantonamenti destinati a coprire i costi relativi a ricostruzioni di carriera del personale ricercatore, il cui diritto è maturato nel 2016 e che, se confermate, comporteranno il riconoscimento di competenze arretrate; comprende inoltre stanziamenti per eventuali richieste di assegni familiari arretrati. Per l'esercizio 2018 si è valutato non necessario integrare la consistenza del Fondo.

Il "Fondo per competenze arretrate personale tecnico-amministrativo" è stato utilizzato quasi completamente con l'erogazione a maggio 2018 degli arretrati previsti dal Contratto Collettivo Nazionale di lavoro (CCNL) 2016-2017.

Il "Fondo premi e servizi a studenti", costituito nel 2008 a seguito dell'introduzione del modello di contribuzione studentesca che prevede la destinazione delle maggiori risorse raccolte, una volta conclusi i corsi di studio, alla concessione di premi monetari a laureati meritevoli e al finanziamento di attività e servizi a favore degli studenti, presenta al 31 dicembre 2018 un saldo di 20,6 mln di euro. Il suo utilizzo nel corso del 2018 ha riguardato la copertura dei costi per i premi di merito erogati a laureati delle coorti Ciclo Unico anni accademici 2010/2011,

2011/2012 e 2012/2013, Triennale anni accademici 2012/2013, 2013/2014 e 2014/2015, Magistrale anni accademici 2013/2014, 2014/2015 e 2015/2016. L'accantonamento di fine anno è stato calcolato sulla base della contribuzione degli anni accademici 2017/2018 e 2018/2019 limitatamente alle coorti ancora ammesse ai premi di merito (ovvero che hanno avviato carriera fino all'anno accademico 2015/2016), al netto dei costi di gestione. La disattivazione dei premi di merito a partire dalle coorti 2016/2017, stabilita con delibera del Consiglio di Amministrazione del 31 maggio 2016, ha determinato rispetto al precedente esercizio una diminuzione dell'accantonamento di oltre 1,7 mln di euro.

Il "Fondo oneri e rischi diversi" accoglie gli accantonamenti a fronte di probabili passività su vertenze in essere e altri oneri relativi ad accadimenti dell'anno 2018 e precedenti, che verranno a quantificarsi in periodi successivi. L'importo principale è, come per gli esercizi precedenti, quello relativo a contributi incassati dal MIUR tra il 2008 e il 2010 per complessivi euro 1.807.621, che dovranno probabilmente essere restituiti in virtù del fatto che le assunzioni previste per l'assegnazione di tali contributi non sono poi state effettuate. L'aggiornamento delle stime di fine esercizio ha portato a un'integrazione del fondo dovuta principalmente alla copertura di rimborsi di tasse a studenti per anni accademici pregressi in caso di assegnazioni di esoneri parziali o totali, rideterminazioni delle fasce di reddito, rinunce agli studi o loro completamento.

Il "Fondo rischi contenziosi" si riferisce agli accantonamenti relativi a contenziosi e altri oneri per il personale, comprensivi della stima di spese legali eventualmente da riconoscere alla controparte in caso di soccombenza; la chiusura di alcune cause e l'assenza di nuovo contenzioso hanno portato alla riduzione delle risorse accantonate negli esercizi precedenti.

Il "Fondo rischi gestione progetti Dipartimenti" copre il rischio legato a eventuali contestazioni sulle rendicontazioni o sui risultati dei progetti gestiti dai Dipartimenti. La stima di questi rischi a fine esercizio 2018 è stata effettuata tenendo conto della maggiore complessità della gestione dei progetti, aumentati sia come tipologie che come numerosità, nonché della peculiarità dei criteri delle rendicontazioni. Si è inoltre tenuto conto delle disposizioni di cui al comma 4 art. 2 del "Regolamento per l'incentivazione delle attività di ricerca e per il recupero dei costi di Dipartimento e di Ateneo" che prevedono un accantonamento minimo del 5% dei finanziamenti annuali per progetti di ricerca competitivi e per progetti di ricerca applicata svolti per conto di terzi. La valutazione complessiva ha portato alla prudenziale integrazione delle risorse accantonate nei precedenti esercizi.

Il "Fondo costi Ateneo progetti ricerca conto terzi e competitivi", così come il "Fondo costi Dipartimento progetti ricerca conto terzi e competitivi", istituiti nell'esercizio 2016, sono commisurati secondo quanto previsto dal "Regolamento per l'incentivazione delle attività di ricerca e per il recupero dei costi di Dipartimento e di Ateneo". A norma di questo Regolamento, all'apertura di ogni progetto di ricerca per conto di terzi o di ricerca sulla base di bandi competitivi, devono essere accantonate risorse per coprire costi generali di Ateneo (7% del valore complessivo del progetto) e, con scelta del singolo Dipartimento, per coprire costi generali del Dipartimento (indicativamente per il 5% del valore complessivo del progetto). A fine esercizio, al fine di una corretta competenza economica, a fronte dei ricavi determinati con la metodologia "cost to cost" vengono rilevati stanziamenti di pari importo. Per il 2018 gli stanziamenti hanno riguardato i progetti aperti nel corso dell'esercizio, al netto di quelli su progetti aperti in esercizi precedenti, ma già conclusi al 31 dicembre 2018.

Il "Fondo rischi per imposte e tasse" accoglie gli stanziamenti per IRAP scorporata dai fondi dell'area "personale" e dal "Fondo premi e servizi studenti" dell'area "amministrazione". La voce di costo di questi accantonamenti è iscritta tra le "Imposte sul reddito correnti, differite e anticipate". Gli utilizzi dell'esercizio 2018 riguardano in massima parte (68,3%) l'IRAP sui premi di merito erogati agli studenti, mentre la parte rimanente è relativa all'IRAP su voci stipendiali, a valere su fondi dell'area "personale", erogate ai dipendenti in corso d'anno. Gli accantonamenti di fine anno riguardano per il 39,7% l'IRAP scorporata dallo stanziamento del "Fondo premi e servizi studenti" e per la parte rimanente l'IRAP scorporata dai Fondi dell'area "personale".

Il "Fondo interessi su giacenze di anticipi progetti europei", è stato quasi completamente rilasciato a fine esercizio in considerazione delle restituzioni addebitate direttamente ai fondi dei Dipartimenti che presentavano le necessarie disponibilità finanziarie grazie a maggiori rendicontazioni dei progetti.

C) TRATTAMENTO DI FINE RAPPORTO DI LAVORO SUBORDINATO

Si tratta dell'accantonamento spettante a questo titolo alle categorie di personale che ne hanno diritto (esperti linguistici).

| | |
|---------------------|-----------------|
| Saldo al 31.12.2017 | 429.361 |
| Saldo al 31.12.2018 | 396.688 |
| VARIAZIONE | (32.673) |

Nel corso dell'esercizio l'utilizzo del fondo è stato pari ad euro 56.098. L'accantonamento di fine esercizio è stato effettuato a norma di legge per un importo di euro 23.425.

D) DEBITI

Per i criteri adottati si rinvia alla sezione "Principi contabili e criteri di valutazioni adottati".

| | |
|---------------------|------------------|
| Saldo al 31.12.2017 | 39.366.523 |
| Saldo al 31.12.2018 | 47.593.357 |
| VARIAZIONE | 8.226.834 |

| Descrizione | 31.12.2018 | 31.12.2017 | Variazione |
|---|-------------------|-------------------|------------------|
| 1) Mutui e Debiti verso banche | 15.295.108 | 17.765.593 | (2.470.485) |
| 2) Debiti verso MIUR e altre Amministrazioni centrali | 4.418.542 | 4.420.631 | (2.089) |
| 3) Debiti verso Provincia autonoma di Trento | 220.396 | 185.586 | 34.810 |
| 4) Debiti verso altre Amministrazioni locali | 481.021 | 814.491 | (333.470) |
| 5) Debiti verso Unione Europea e il Resto del Mondo | 743.866 | 415.382 | 328.484 |
| 6) Debiti verso Università | 218.101 | 175.566 | 42.535 |
| 7) Debiti verso studenti | 254.707 | 220.573 | 34.134 |
| 8) Acconti | 7.575.974 | - | 7.575.974 |
| 9) Debiti verso fornitori | 9.413.217 | 7.218.567 | 2.194.650 |
| 10) Debiti verso dipendenti | 3.061.083 | 2.692.957 | 368.126 |
| 11) Debiti verso società o enti controllati | - | - | - |
| 12) Altri debiti | 5.911.342 | 5.457.177 | 454.165 |
| TOTALE DEBITO | 47.593.357 | 39.366.523 | 8.226.834 |

La scadenza dei debiti sopra elencati ricade entro l'esercizio successivo salvo che per la seguente posta:

| Descrizione | Totale al 31.12.18 | Entro l'esercizio successivo | Oltre l'esercizio successivo |
|--------------------------------|--------------------|------------------------------|------------------------------|
| 1) Mutui e debiti verso banche | 15.295.108 | 2.519.447 | 12.775.661 |
| TOTALE | 15.295.108 | 2.519.447 | 12.775.661 |

1) Mutui e Debiti verso banche

| Descrizione | 31.12.2018 | 31.12.2017 | Variazione |
|--|-------------------|-------------------|--------------------|
| Debiti verso Tesoriere | 31.274 | 35.435 | (4.161) |
| Mutui esigibili entro l'esercizio successivo | 2.488.173 | 2.466.324 | 21.849 |
| Mutui esigibili oltre l'esercizio successivo | 12.775.661 | 15.263.834 | (2.488.173) |
| TOTALE DEBITO | 15.295.108 | 17.765.593 | (2.470.485) |

I debiti verso banche al 31 dicembre 2018 si riducono di euro 2.470.485.

Non vi è stato utilizzo di anticipazione di cassa nel corso dell'esercizio.

La voce "Debiti verso Tesoriere" accoglie gli importi riferiti al rimborso delle spese di bolli relative alle quietanze degli ordinativi di pagamento e alle spese per pagamenti in conti correnti postali per l'esercizio 2018 addebitate a inizio 2019 ma di competenza dell'esercizio in esame.

La voce "Mutui esigibili entro e oltre l'esercizio" è relativa al mutuo stipulato con la Banca Europea degli Investimenti il 30 aprile 2014. Si ricorda che con tale operazione la BEI ha messo a disposizione dell'Università di Trento una linea di credito di 70 mln di euro, liquidabile in più tranche, a cui l'Ateneo potrà attingere nel rispetto delle disposizioni dettate in materia di volume massimo di nuovo indebitamento contraibile e del Patto di Stabilità. L'operazione, sostenuta dalla Provincia autonoma di Trento e garantita dalla stessa con fidejussione di euro 45,31

mln (delibera n. 619 del 28 aprile 2014), è rivolta a sostenere il Piano di edilizia universitaria. I “tiraggi” non potranno superare i contributi in annualità concessi dalla Provincia autonoma di Trento all’Ateneo. Nel corso dell’esercizio l’Ateneo non ha richiesto nuove tranches di finanziamento ed ha provveduto a rimborsi per complessivi euro 2.423.216, interamente coperti dai contributi in annualità versati dalla Provincia all’Ateneo a fine anno.

2) Debiti verso MIUR e altre Amministrazioni centrali

| Descrizione | 31.12.2018 | 31.12.2017 | Variazione |
|--|------------------|------------------|----------------|
| Debiti verso MIUR e altre Amministrazioni centrali | 4.418.542 | 4.420.631 | (2.089) |
| TOTALE DEBITO | 4.418.542 | 4.420.631 | (2.089) |

Il debito complessivo verso MIUR e altre Amministrazione centrali al 31 dicembre 2018 riguarda in gran parte il debito verso l’Erario (4.082.305 euro); questo si riferisce principalmente alle ritenute fiscali operate dall’Università in veste di sostituto d’imposta, all’IRAP e all’IVA dovuta per via dello “split payment” (490.020 euro) di competenza del mese di dicembre 2018, il cui versamento è stato effettuato a gennaio 2019.

Nei confronti del MIUR i debiti (297.865 euro) riguardano invece contributi da restituire.

3) Debiti verso Provincia autonoma di Trento

| Descrizione | 31.12.2018 | 31.12.2017 | Variazione |
|---|----------------|----------------|---------------|
| Debiti verso Provincia autonoma di Trento | 220.396 | 185.586 | 34.810 |
| TOTALE DEBITO | 220.396 | 185.586 | 34.810 |

Il debito nei confronti della Provincia autonoma di Trento al 31 dicembre 2018 riguarda pressoché interamente rimborsi di costi per personale in comando presso l’Ateneo.

4) Debiti verso altre Amministrazioni locali

| Descrizione | 31.12.2018 | 31.12.2017 | Variazione |
|---|----------------|----------------|------------------|
| Debiti verso altre Amministrazioni locali | 481.021 | 814.491 | (333.470) |
| TOTALE DEBITO | 481.021 | 814.491 | (333.470) |

La variazione negativa dei “Debiti verso altre Amministrazioni locali” è dovuta principalmente alla diminuzione dei debiti verso l’Opera Universitaria di Trento per la tassa diritto allo studio incassata per conto dello stesso ente: il saldo a fine 2017 di 309.710 euro si è infatti ridotto a 11.514 euro.

5) Debiti verso Unione Europea e il Resto del Mondo

| Descrizione | 31.12.2018 | 31.12.2017 | Variazione |
|--|----------------|----------------|----------------|
| Debiti verso Unione Europea e il Resto del Mondo | 743.866 | 415.382 | 328.484 |
| TOTALE DEBITO | 743.866 | 415.382 | 328.484 |

I “Debiti verso Unione Europea e il Resto del Mondo” riguardano principalmente debiti alla chiusura dell’esercizio nei confronti di fornitori, università, studenti ed altri soggetti esteri; non risultano invece debiti nei confronti dell’Unione Europea. La variazione positiva è dovuta in particolare ai debiti nei confronti di università straniere partner del progetto europeo FRICoRe (Fundamental Rights In Courts and Regulation), per le rispettive quote del pre-finanziamento ricevuto dalla Commissione Europea a fine dicembre 2018.

6) Debiti verso Università

| Descrizione | 31.12.2018 | 31.12.2017 | Variazione |
|-------------------------|----------------|----------------|---------------|
| Debiti verso Università | 218.101 | 175.566 | 42.535 |
| TOTALE DEBITO | 218.101 | 175.566 | 42.535 |

In questa voce sono riassunti i debiti alla chiusura dell’esercizio nei confronti delle Università italiane pubbliche; quelli relativi invece alle università italiane private sono inclusi nella voce D) 9) “Debiti verso fornitori”, mentre quelli nei confronti di università straniere nella voce D) 5) Debiti verso Unione Europea e il Resto del Mondo.

L'importo al 31 dicembre 2018 riguarda quasi totalmente debiti nei confronti delle Università di Milano Bicocca e Alma Mater Studiorum di Bologna per rimborsi di costi di personale in convenzione ex art. 6 c. 11 L. 240/2010.

7) Debiti verso studenti

| Descrizione | 31.12.2018 | 31.12.2017 | Variazione |
|-----------------------|----------------|----------------|---------------|
| Debiti verso studenti | 254.707 | 220.573 | 34.134 |
| TOTALE DEBITO | 254.707 | 220.573 | 34.134 |

I "Debiti verso studenti" al 31 dicembre 2018 si riferiscono principalmente a compensi per collaborazioni e a rimborsi spese per mobilità liquidati a fine dicembre 2018 e pagati nei primi mesi del 2019.

8) Acconti

| Descrizione | 31.12.2018 | 31.12.2017 | Variazione |
|----------------------|------------------|------------|------------------|
| Acconti | 7.575.974 | - | 7.575.974 |
| TOTALE DEBITO | 7.575.974 | - | 7.575.974 |

Gli "Acconti" al 31 dicembre 2018 si riferiscono a finanziamenti europei ricevuti a fine esercizio 2018, per i quali l'Ateneo è coordinatore di progetto (PROTOMET, WENET, ACANTO e FRICoRe): una volta perfezionate le procedure amministrativo-contabili previste dai singoli progetti, i finanziamenti dovranno essere distribuiti tra i soggetti partner per le rispettive quote di competenza.

9) Debiti verso fornitori

| Descrizione | 31.12.2018 | 31.12.2017 | Variazione |
|------------------------|------------------|------------------|------------------|
| Debiti verso fornitori | 9.413.217 | 7.218.567 | 2.194.650 |
| TOTALE DEBITO | 9.413.217 | 7.218.567 | 2.194.650 |

I "Debiti verso fornitori" si riferiscono principalmente a rapporti di fornitura di merci e servizi. L'aumento è dovuto in particolare all'acquisto a fine esercizio di attrezzature tecnico scientifiche, tra cui una piattaforma avanzata per analisi microstrutturali, attrezzature informatiche per il Dipartimento CIBIO, nonché al conguaglio della gestione calore degli edifici in uso all'Ateneo, rivelatosi più oneroso rispetto al precedente esercizio. A fine esercizio 2018 risultava inoltre ancora aperto un debito di 700.000 euro nei confronti di Trento Fiere a saldo dell'acquisto del compendio immobiliare denominato ex C.T.E., debito saldato ad inizio 2019 dopo la definizione di alcuni aspetti tecnico-amministrativi, relativi principalmente al fatto che una parte dell'immobile è soggetto a vincolo storico-artistico.

10) Debiti verso dipendenti

| Descrizione | 31.12.2018 | 31.12.2017 | Variazione |
|-------------------------|------------------|------------------|----------------|
| Debiti verso dipendenti | 3.061.083 | 2.692.957 | 368.126 |
| TOTALE DEBITO | 3.061.083 | 2.692.957 | 368.126 |

I "Debiti verso dipendenti" si riferiscono sia alle diverse tipologie di rimborsi per spese di trasferta e compensi erogati al personale diversi da stipendi correnti, sia alla valorizzazione a fine anno di ferie, permessi e recuperi maturati e non goduti dal personale dipendente.

12) Altri debiti

| Descrizione | 31.12.2018 | 31.12.2017 | Variazione |
|----------------------|------------------|------------------|----------------|
| Altri debiti | 5.911.342 | 5.457.177 | 454.165 |
| TOTALE DEBITO | 5.911.342 | 5.457.177 | 454.165 |

Gli "Altri debiti" sono in massima parte relativi ai contributi da versare agli istituti previdenziali; i versamenti sono avvenuti nel mese di gennaio 2019.

E) RATEI E RISCONTI PASSIVI E CONTRIBUTI AGLI INVESTIMENTI

Come anticipato nei “Principi contabili e criteri di valutazioni adottati” i ratei e risconti passivi misurano oneri e proventi la cui competenza è anticipata o posticipata rispetto alla manifestazione numeraria e/o documentale. Essi prescindono dalla data di pagamento o riscossione, sono comuni a due o più esercizi e ripartibili in ragione del tempo.

| | |
|---------------------|-------------------|
| Saldo al 31.12.2017 | 267.593.861 |
| Saldo al 31.12.2018 | 283.881.066 |
| VARIAZIONE | 16.287.205 |

Nel dettaglio la posta è costituita da:

| Descrizione | 31.12.2018 | 31.12.2017 | Variazione |
|----------------------------------|--------------------|--------------------|-------------------|
| e1) Contributi agli investimenti | 226.110.817 | 232.438.188 | (6.327.371) |
| e2) Ratei e risconti passivi | 57.770.249 | 35.155.673 | 22.614.576 |
| TOTALE | 283.881.066 | 267.593.861 | 16.287.205 |

e1) Contributi agli investimenti

| Descrizione | 31.12.2018 | 31.12.2017 | Variazione |
|------------------------------|--------------------|--------------------|--------------------|
| Contributi agli investimenti | 226.110.817 | 232.438.188 | (6.327.371) |
| TOTALE | 226.110.817 | 232.438.188 | (6.327.371) |

I “Contributi agli investimenti” derivano dalla gestione dei contributi in conto capitale con la tecnica del risconto come descritto nei criteri di valutazione.

La voce costituisce il risconto passivo di euro 226.110.817 a quasi totale copertura del valore netto delle immobilizzazioni materiali ed immateriali iscritte a bilancio a fine esercizio. Rimangono infatti non coperte da contributi agli investimenti le immobilizzazioni materiali costituite dal compendio immobiliare “ex C.T.E.” (valore netto al 31/12/2018 di 11.596.391 euro) e la parte dell’investimento per l’acquisto della Magnetic Resonance Imaging Tesla non finanziata dalla Fondazione Caritro (valore netto al 31/12/2018 di 1.489.096 euro).

Si rileva un valore in diminuzione rispetto allo scorso anno per l’importo di euro 6.327.3781. Tale variazione è dovuta:

- per 1.202.690 euro alla diminuzione del valore netto residuo delle immobilizzazioni immateriali (coperte da contributi agli investimenti);
- per 5.124.681 euro alla diminuzione del valore netto residuo da ammortizzare delle immobilizzazioni materiali (coperte da contributi agli investimenti).

e2) Ratei e risconti passivi

| Descrizione | 31.12.2018 | 31.12.2017 |
|------------------|-------------------|-------------------|
| Ratei passivi | 414.016 | 445.212 |
| Risconti passivi | 57.356.233 | 34.710.461 |
| TOTALE | 57.770.249 | 35.155.673 |

I Ratei passivi evidenziati si riflettono sulle seguenti voci del Conto Economico:

| Descrizione | 31.12.2018 | 31.12.2017 |
|---|------------|------------|
| Costi per sostegno agli studenti-Altri costi per sostegno agli studenti | 264.538 | 151.926 |
| Oneri borse | 20.898 | 1.853 |
| Costi per sostegno agli studenti-Dottorandi | 19.752 | 2.202 |
| Costi per sostegno agli studenti-Studenti e laureati | 18.786 | 6.353 |
| Prestazioni e collaborazioni tecnico gestionali | 17.061 | 3.882 |
| Interessi ed altri oneri finanziari | 16.740 | 19.433 |
| Costi del personale dedicato alla ricerca e alla didattica-Costi collaborazioni scientifiche | 10.584 | 7.801 |
| Oneri su prestazioni e collaborazioni tecnico gestionali | 10.041 | - |
| Acquisto di servizi e collaborazioni tecnico gestionali-Altri servizi | 9.295 | - |
| Acquisto di servizi e collaborazioni tecnico gestionali-Servizi gestione immobili ed utenze collegate | 7.091 | 43.297 |

| Descrizione | 31.12.2018 | 31.12.2017 |
|--|-------------------|-------------------|
| Costi per godimento beni di terzi | 5.734 | 3.774 |
| Acquisto di servizi e collaborazioni tecnico gestionali-Servizi bibliotecari | 5.400 | 4.593 |
| Altri costi | 4.685 | 2.730 |
| Costi del personale dedicato alla ricerca e alla didattica-Costi docenti a contratto | 3.269 | 40.656 |
| Acquisto di servizi e collaborazioni tecnico gestionali-Acquisto di servizi a favore degli studenti | 133 | 134.000 |
| Acquisto altri materiali | 9 | 148 |
| Oneri altre prestazioni e collaborazioni | - | 16.577 |
| Costi del personale dedicato alla ricerca e alla didattica- docenti/ricercatori-Altri costi del personale doc.e ric. | - | 2.807 |
| Acquisto di servizi e collaborazioni tecnico gestionali-Servizi a favore del personale | - | 1.622 |
| Oneri del personale | - | 992 |
| Altri costi-Spese di trasferta | - | 359 |
| Costi del personale dirigente e tecnico-amministrativo-Altri costi del personale dirigente e PTA | - | 207 |
| TOTALE | 414.016 | 445.212 |

I risconti passivi evidenziati si riflettono sulle seguenti voci del Conto Economico:

| Descrizione | 31.12.2018 | 31.12.2017 |
|--|-------------------|-------------------|
| Contributi Regioni e Province autonome | 24.959.446 | 15.111.002 |
| Proventi per la didattica-Tasse e contributi | 11.918.614 | 13.037.304 |
| Proventi da Ricerche con finanziamenti competitivi | 10.278.745 | - |
| Contributi Miur e altre Amministrazioni centrali | 4.260.830 | 3.124.732 |
| Contributi Unione Europea e dal Resto del Mondo | 2.164.599 | 899.162 |
| Contributi da altri (privati) | 1.752.888 | 1.138.784 |
| Contributi altre amministrazioni locali | 1.359.654 | 803.404 |
| Contributi da Università | 433.641 | 340.697 |
| Altri proventi e ricavi diversi istituzionali | 181.504 | 103.769 |
| Proventi da Ricerche commissionate e trasferimento tecnologico | 29.390 | 8.256 |
| Altri proventi e ricavi diversi commerciali | 16.922 | 133.601 |
| Contributi da altri (pubblici) | - | 9.750 |
| TOTALE | 57.356.233 | 34.710.461 |

I Risconti passivi esposti si riferiscono quindi a ricavi non di competenza dell'esercizio in quanto correlati a costi che si manifesteranno in esercizi futuri, così come previsto anche per i Dipartimenti di eccellenza nella risposta COEP al quesito n. 52 del 5 ottobre 2018.

Per quanto riguarda invece i proventi per la didattica-Tasse e contributi si tratta della quota di iscrizione per l'anno accademico 2018/2019 di competenza dell'esercizio 2019 (2/3).

F) RISCONTI PASSIVI PER PROGETTI E RICERCHE IN CORSO

f1) Risconti passivi per progetti e ricerche finanziate e co-finanziate in corso

| Descrizione | 31.12.2018 | 31.12.2017 | Variazione |
|--|-------------------|-------------------|--------------------|
| Risconti per progetti e ricerche per progetti e ricerche finanziate e co-finanziate in corso | 23.928.413 | 26.285.354 | (2.356.941) |
| TOTALE DEBITO | 23.928.413 | 26.285.354 | (2.356.941) |

Di seguito riportiamo l'analisi congiunta dei "Ratei per progetti e ricerche in corso" e dei "Risconti per progetti e ricerche in corso" suddivisa per struttura.

| Struttura | Ratei attivi 2018 | Risconti passivi 2018 | Totale 2018 | Ratei attivi 2017 | Risconti passivi 2017 | Totale 2017 | Variazioni |
|--|-------------------|-----------------------|---------------------|-------------------|-----------------------|---------------------|------------------|
| Dipartimento di Biologia Cellulare, Computazionale e Integrata - CIBIO | 656.878 | (5.303.251) | (4.646.373) | 821.697 | (4.495.306) | (3.673.609) | (972.764) |
| Dipartimento di Ingegneria Civile, Ambientale e Meccanica | 695.649 | (4.991.630) | (4.295.981) | 598.721 | (5.983.186) | (5.384.465) | 1.088.484 |
| Centro Interdipartimentale Mente/ Cervello - CIMeC | 586.258 | (3.238.036) | (2.651.778) | 888.207 | (2.497.733) | (1.609.526) | (1.042.252) |
| Dipartimento di Fisica | 398.574 | (1.764.510) | (1.365.936) | 502.859 | (1.020.540) | (517.681) | (848.255) |
| Dipartimento di Ingegneria Industriale | 967.937 | (2.320.169) | (1.352.232) | 974.676 | (3.354.552) | (2.379.876) | 1.027.644 |
| Dipartimento di Sociologia e Ricerca Sociale | 79.520 | (706.530) | (627.010) | 61.989 | (837.338) | (775.349) | 148.339 |
| Dipartimento di Ingegneria e Scienza dell'Informazione | 3.284.175 | (3.776.124) | (491.949) | 3.308.206 | (5.880.727) | (2.572.521) | 2.080.572 |
| Dipartimento di Economia e Management | 108.950 | (559.562) | (450.612) | 127.843 | (600.496) | (472.653) | 22.041 |
| Facoltà di Giurisprudenza | 107.411 | (345.742) | (238.331) | 52.570 | (428.442) | (375.872) | 137.541 |
| Dipartimento di Matematica | 14.720 | (195.800) | (181.080) | 58.526 | (287.438) | (228.912) | 47.832 |
| Dipartimento di Psicologia e Scienze Cognitive | 87.444 | (267.647) | (180.203) | 199.094 | (392.993) | (193.899) | 13.696 |
| Centro Agricoltura Alimenti Ambiente - C3A | 34.733 | (135.979) | (101.246) | - | (41.047) | (41.047) | (60.199) |
| Dipartimento di Lettere e Filosofia | 90.738 | (191.782) | (101.044) | 66.894 | (316.094) | (249.200) | 148.156 |
| Scuola di Studi Internazionali | 13.627 | (107.000) | (93.373) | - | (98.209) | (98.209) | 4.836 |
| Scuola in Scienze Sociali | - | (13.311) | (13.311) | - | (44.420) | (44.420) | 31.109 |
| Amministrazione centrale | - | (11.340) | (11.340) | - | (6.833) | (6.833) | (4.507) |
| TOTALE | 7.126.614 | (23.928.413) | (16.801.799) | 7.661.282 | (26.285.354) | (18.624.072) | 1.822.273 |

CONTI D'ORDINE

I conti d'ordine, esposti in calce allo Stato Patrimoniale ai sensi dell'art. 2424 C.C., rappresentano garanzie, impegni e rischi non risultanti dalle registrazioni contabili principali e hanno lo scopo di fornire un'informazione più completa della situazione patrimoniale-finanziaria risultante dallo Stato Patrimoniale.

| Descrizione | 31.12.2018 | 31.12.2017 | Variazione |
|---------------------------|--------------------|--------------------|------------|
| Beni di terzi in comodato | 171.870.427 | 171.870.427 | - |
| TOTALE | 171.870.427 | 171.870.427 | - |

La posta dei Conti d'ordine riguarda unicamente i beni di terzi in comodato d'uso a favore dell'Ateneo.

Di seguito se ne dettaglia la composizione:

| Descrizione | Ubicazione | Proprietà | Valore |
|-----------------------------------|--------------------------------|--------------------------------|------------|
| Polo di Mesiano | Trento, Via Mesiano 77 | Provincia autonoma di Trento | 45.634.308 |
| Biblioteca Universitaria Centrale | Trento, Via Adalberto Libera 3 | Patrimonio del Trentino S.p.a. | 45.592.507 |
| PovoZero | Trento, Povo Via Sommarive 14 | Provincia autonoma di Trento | 30.111.894 |
| Palazzo di Sociologia | Trento, Via Verdi 26 | Provincia autonoma di Trento | 27.083.337 |
| Palazzo Piomarta | Rovereto, Corso Bettini 84 | Comune di Rovereto | 9.000.516 |
| Ex Scuole Damiano Chiesa | Rovereto, Via Tartarotti 15 | Comune di Rovereto | 4.401.412 |
| Palazzo Sardegna | Trento, Via Calepina 14 | Provincia autonoma di Trento | 4.007.164 |
| | Trento, Via Roccabruna 2 | Provincia autonoma di Trento | 232.145 |
| | Trento, Via S. Trinità 13 | Provincia autonoma di Trento | 63.588 |

| Descrizione | Ubicazione | Proprietà | Valore |
|-------------------------|------------------------------|---------------------------|--------------------|
| Ex Manifatture Tabacchi | Rovereto Borgo Sacco | Trentino Sviluppo S.p.a. | 3.024.747 |
| Asilo Nido | Trento, Via S. Margherita 13 | Opera Universitaria (PAT) | 2.718.809 |
| TOTALE | | | 171.870.427 |

Si specifica che i valori sopra esposti corrispondono al costo di acquisto dell'immobile, se comunicato dal soggetto proprietario (Polo di Mesiano, PovoZero e Palazzo di Sociologia di proprietà della Provincia autonoma di Trento, ex Manifatture Tabacchi di proprietà di Trentino Sviluppo S.p.A. e Biblioteca Universitaria Centrale di proprietà di Patrimonio del Trentino S.p.A.), e al valore catastale ai fini IMIS in mancanza di suddetta comunicazione.

ANALISI DELLE VOCI DEL CONTO ECONOMICO

A) PROVENTI OPERATIVI

| Descrizione | 31.12.2018 | 31.12.2017 | Variazione |
|--|--------------------|--------------------|--------------------|
| Proventi propri | 42.500.055 | 41.080.741 | 1.419.314 |
| Contributi | 138.425.832 | 142.497.473 | (4.071.641) |
| Altri proventi e ricavi diversi | 4.542.939 | 7.087.708 | (2.544.769) |
| Variazione rimanenze | - | - | - |
| Incremento delle immobilizzazioni per lavori interni | - | - | - |
| TOTALE | 185.468.826 | 190.665.922 | (5.197.096) |

(I) PROVENTI PROPRI

I proventi propri sono riconducibili a tre macro categorie:

| Descrizione | 31.12.2018 | 31.12.2017 | Variazione |
|---|-------------------|-------------------|------------------|
| 1) Proventi per la didattica | 22.730.511 | 20.209.835 | 2.520.676 |
| 2) Proventi da ricerche commissionate e trasferimento tecnologico | 4.607.443 | 5.361.527 | (754.084) |
| 3) Proventi da ricerche con finanziamenti competitivi | 15.162.101 | 15.509.379 | (347.278) |
| TOTALE | 42.500.055 | 41.080.741 | 1.419.314 |

(I.1.) Proventi per la didattica

Si tratta delle tasse universitarie riscosse a fronte dei servizi resi dall'Università ai propri iscritti e sono determinate per la maggior parte dai contributi per l'iscrizione annuale ai corsi di studio di I e II livello (contributi-quota fissa e contributi-quota variabile in relazione all'ISEE). Sono inoltre compresi i contributi versati per l'iscrizione ad altre tipologie di corsi di studio (master universitari, corsi di specializzazione, corsi singoli), nonché altre forme di contributi (per la libera circolazione, per la partecipazione ai test di ammissione, per la ricongiunzione carriera, indennità di mora, e altro).

Riguardo alla configurazione del sistema di contribuzione va precisato che l'Università di Trento non è tenuta ad applicare le disposizioni della L. 11 dicembre 2016 n. 232 (legge di stabilità) con cui sono state introdotte importanti innovazioni in tema di tasse universitarie. In particolare i commi dal 252 al 263 compresi prevedono che gli atenei adottino un sistema di contribuzione all'interno del quale la relazione fra valore ISEE e importo dei contributi universitari è sostanzialmente predefinita dalla suddetta legge. Va precisato che gli atenei ricevono all'interno della quota base del FFO appositi finanziamenti compensativi a fronte dei minori ricavi da ciò derivanti; poiché l'Università degli Studi di Trento non rientra fra gli atenei che beneficiano del FFO - quota base, la medesima legge al comma 266 esclude il nostro Ateneo dall'applicazione delle disposizioni di cui ai succitati commi 252-263.

Ciò premesso, la riforma del sistema di contribuzione approvata dal Consiglio di Amministrazione dell'Ateneo nel settembre 2016 (prima dell'emanazione della L. 232/2016) prevede una progressività della contribuzione per valori ISEE medio-alti. In particolare infatti per valori ISEE fino a 26.000 euro i contributi universitari sono di soli 200 euro (cui si aggiungono a carico dello studente 130 euro di tassa provinciale per il diritto allo studio-TDS). Per valori superiori a 26.000 euro e fino a 87.000 euro l'importo dei contributi cresce secondo una funzione sigmoide arrivando all'importo massimo di 2.384 euro per corsi di studi di I livello e 3.345 euro per corsi di studio di II livello (oltre a 150 euro per TDS), rimanendo pertanto fisso per valori ISEE superiori a 87.000 euro.

In concomitanza con l'adozione del nuovo sistema di contribuzione sono state fissate tre rate per il pagamento delle tasse universitarie:

- la prima rata, che comprende i soli contributi fissi con scadenza 30/09
- la seconda rata, che comprende il 70% dei contributi variabili con scadenza 30/11
- la terza rata, che comprende il 30% dei contributi variabili con scadenza 31/03 dell'esercizio successivo.

Nei casi in cui la quota variabile dei contributi sia uguale o inferiore a euro 500, le tasse saranno pagate per intero nella prima e seconda rata.

Da segnalare infine che nel corso del 2018 gli Organi di governo dell'Ateneo hanno apportato una modifica al modello di contribuzione, prevedendo con decorrenza a.a. 2018/19 che tutti gli studenti/sse con ISEE < 13.000 siano esonerati anche dal pagamento dei "contributi - quota fissa" (200 euro) fino alla durata normale del CdS, anche se

non beneficiari di borsa di studio e ciò in aderenza a quanto previsto della normativa nazionale sopra richiamata.

Di seguito si espongono i dati di dettaglio:

| Descrizione | 31.12.2018 | 31.12.2017 | Variazione |
|---|-------------------|-------------------|-------------------|
| Tasse e contributi | 22.371.156 | 19.769.697 | 2.601.459 |
| Corsi ed iniziative formative commerciali | 359.355 | 440.138 | (80.783) |
| TOTALE | 22.730.511 | 20.209.835 | 2.520.676 |

La voce "Tasse e contributi" registra un aumento del 13% rispetto all'anno precedente ed è in parte da ricondursi al cambio di sistema contributivo.

Il 2018 è il primo anno nel quale la contribuzione studentesca per iscrizioni ai Corsi di Studio (C.d.S.) di I e II livello è data per intero da studenti/sse assoggettati al nuovo modello ISEE (2/3 competenza a.a. 2017/18 e 1/3 competenza a.a. 2018/19). Il maggior gettito contabilizzato nel 2018 (rispetto a quello del 2017) non può però essere considerato come l'inizio di un trend di crescita dei ricavi da contributi per l'iscrizione ai corsi di studio di I e II livello, in quanto l'a.a. 2017/18 ha rappresentato molto probabilmente un anno "anomalo" per quanto riguarda la collocazione dell'intera popolazione studentesca nelle fasce dei valori ISEE. Va infatti segnalato il numero rilevante di iscritti/e che non hanno presentato la dichiarazione ISEE nell'a.a. 2017/18 (pari a ben il 38,8% degli iscritti) i quali pertanto si sono visti addebitare l'importo massimo dei contributi previsti per il loro corso di studio più elevato del 20% rispetto a quanto era previsto fino all'a.a. 2016/17 (euro 2.384 per C.d.S. di I livello ed euro 3.345 per C.d.S. di II livello).

L'incremento di gettito pertanto è il risultato di due elementi concomitanti e cioè:

- l'incremento del numero di iscritti che non hanno presentato nel primo anno di adozione dell'ISEE la relativa dichiarazione, numero che molto probabilmente diminuirà nei prossimi anni accademici ("effetto spiazzamento" nel primo anno di adozione del modello);
- l'incremento (20%, pari a quasi 400 euro per CdS di I livello e a quasi 500 euro per C.d.S. di II livello) dell'importo massimo dei contributi per l'iscrizione all'a.a. 2017/18 rispetto all'a.a. 2016/17.

Nel medio periodo l'effetto dei sopra indicati elementi in termini di incremento del gettito rispetto all'esercizio finanziario 2017 molto probabilmente sarà minore e pertanto la contribuzione contabilizzata negli esercizi futuri, a parità di iscritti, difficilmente raggiungerà gli importi del 2018.

Si specifica che la voce "Tasse e contributi" di competenza dell'esercizio 2018 si compone principalmente di quote incassate da studenti per "Contributo universitario fisso" e "Contributo universitario variabile" in tre esercizi contabili.

La quota del "Contributo fisso" comprende:

- la quota del contributo fisso dell'anno accademico 2017/2018 incassata nel periodo luglio/dicembre 2017, di competenza dell'esercizio 2018 per 2/3 (risconto passivo 2017);
- la quota del contributo fisso dell'anno accademico 2017/2018 e precedenti, incassata nell'esercizio 2018;
- la quota del contributo fisso dell'anno accademico 2018/2019, di competenza dell'esercizio 2018 per 1/3 (i 2/3 sono stati riscontati all'esercizio 2019).

La quota "Contributi universitari variabili" comprende:

- la prima rata per l'anno accademico 2017/2018 incassata nel periodo luglio - dicembre 2017, di competenza dell'esercizio 2018 per 2/3 (risconto passivo 2017);
- la seconda rata per l'anno accademico 2017/2018 e le rate di anni accademici precedenti incassate nell'esercizio 2018;
- la prima e la seconda rata per l'anno accademico 2018/2019, di competenza dell'esercizio 2018 per 1/3 (i 2/3 sono stati riscontati all'esercizio 2019).

Le quote della tassa di iscrizione e le rate di contributi riferiti ad anni accademici precedenti vengono interamente registrate nella voce "Tasse e contributi", in quanto l'importo di tale componente è comunque trascurabile rispetto al valore complessivo della posta.

La competenza economica dei contributi universitari per l'anno accademico 2018/2019 viene definita attraverso un'attenta analisi, studente per studente, confrontando i dati registrati nel sistema di contabilità con quelli del

sistema della gestione degli studenti, dal quale si deriva l'importo totale dovuto per l'intero anno accademico.

La somma da accantonare per l'extra gettito nell'apposito "Fondo premi e servizi a studenti" ammonta per l'esercizio 2018 ad euro 1.111.428, al netto dell'IRAP stanziata nell'apposito "Fondo rischi per imposte e tasse".

Di seguito si espone la ripartizione del gettito delle tasse di iscrizione e contributi relativa all'anno 2018 per corsi di laurea e scuole di specializzazione raggruppati per Dipartimenti (ricavata da dati extracontabili). Sono evidenziati a parte gli importi relativi ai contributi per corsi di perfezionamento, esami di stato, indennità di mora, master di I e II livello ed altre attività didattiche. Per l'anno accademico 2018/19 la sede amministrativa della "Scuola di specializzazione professioni legali" è istituita presso la Facoltà di Giurisprudenza dell'Università degli Studi di Verona, pertanto non vi sono ricavi per le iscrizioni a tale scuola imputabili alla Facoltà di Giurisprudenza.

| Struttura | Tasse Iscrizioni e contributi 31.12.2018 |
|---|---|
| Facoltà di Giurisprudenza | 3.984.478 |
| Dipartimento di Economia e Management | 3.391.915 |
| Dipartimento di Lettere e Filosofia | 2.656.319 |
| Dipartimento di Ingegneria Civile, Ambientale e Meccanica | 2.227.221 |
| Dipartimento di Sociologia e Ricerca Sociale | 1.879.856 |
| Dipartimento di Ingegneria e Scienza dell'Informazione | 1.471.192 |
| Dipartimento di Psicologia e Scienze Cognitive | 1.348.593 |
| Dipartimento di Ingegneria Industriale | 1.307.726 |
| Dipartimento di Matematica | 633.430 |
| Dipartimento di Fisica | 551.697 |
| Dipartimento di Biologia Cellulare, Computazionale e Integrata - CIBIO | 429.098 |
| Centro Agricoltura Alimenti Ambiente - C3A | 245.199 |
| Scuola di Studi Internazionali | 224.765 |
| Centro Interdipartimentale Mente/Cervello - CIMeC | 81.733 |
| Totale tasse e contributi per corsi di laurea e scuole di specializzazione | 20.433.222 |
| Recupero e rimborsi Didattica | - |
| Corsi di perfezionamento, esami di stato ed altre indennità didattiche | 1.937.934 |
| TOTALE TASSE ISCRIZIONE E CONTRIBUTI | 22.371.156 |

(I.2.) Proventi da ricerche commissionate e trasferimento tecnologico

I proventi da ricerche commissionate si dettagliano come segue:

| Descrizione | 31.12.2018 | 31.12.2017 | Variazione |
|---|-------------------|-------------------|-------------------|
| Ricerche e consulenze | 4.481.804 | 5.160.212 | (678.408) |
| Ricerche commissionate da UE – attività commerciale | 72.415 | 118.344 | (45.929) |
| Convegni e seminari | 53.224 | 82.971 | (29.747) |
| TOTALE | 4.607.443 | 5.361.527 | (754.084) |

L'aggregato registra una diminuzione del 14% principalmente influenzata dalla riduzione della voce "Ricerche e consulenze". Di seguito il dettaglio della voce "Ricerche e consulenze" suddiviso fra le strutture di Ateneo:

| Struttura | 31.12.2018 | 31.12.2017 | Variazione |
|--|-------------------|-------------------|-------------------|
| Dipartimento di Ingegneria Civile, Ambientale e Meccanica | 1.142.580 | 1.105.402 | 37.178 |
| Dipartimento di Ingegneria Industriale | 1.133.879 | 1.006.130 | 127.749 |
| Dipartimento di Ingegneria e Scienza dell'Informazione | 972.178 | 1.435.194 | (463.016) |
| Dipartimento di Biologia Cellulare, Computazionale e Integrata - CIBIO | 471.168 | 343.377 | 127.791 |
| Dipartimento di Psicologia e Scienze Cognitive | 403.902 | 303.402 | 100.500 |
| Dipartimento di Economia e Management | 77.355 | 173.490 | (96.135) |
| Facoltà di Giurisprudenza | 75.949 | 118.619 | (42.670) |
| Dipartimento di Fisica | 71.267 | 222.698 | (151.431) |
| Dipartimento di Matematica | 52.623 | 87.465 | (34.842) |
| Centro Interdipartimentale Mente/Cervello - CIMeC | 50.004 | 306.353 | (256.349) |
| Dipartimento di Lettere e Filosofia | 24.319 | 48.811 | (24.492) |
| Dipartimento di Sociologia e Ricerca Sociale | 6.580 | 9.271 | (2.691) |
| TOTALE | 4.481.804 | 5.160.212 | (678.408) |

(I.3.) Proventi da Ricerche con finanziamenti competitivi

La voce riepiloga i finanziamenti di ricerca acquisiti tramite procedura competitiva.

| Descrizione | 31.12.2018 | 31.12.2017 | Variazione |
|--|-------------------|-------------------|------------------|
| Altri fin comp ric dall'UE | 11.440.729 | 12.461.606 | (1.020.877) |
| Finanz competitivi ricerca MIUR-altri | 819.061 | 1.308.420 | (489.359) |
| Contributi di ricerca da altri Ministeri | 206.772 | 154.484 | 52.288 |
| Contributi di ricerca Da Regioni e Province autonome | 448.923 | 899.066 | (450.143) |
| Finanz competitivi ricerca MIUR-PRIN | 436.409 | 464.489 | (28.080) |
| Finanziamenti comp ric da Resto del Mondo | 402.647 | - | 402.647 |
| Finanziamenti comp ric da Istituz Sociali Private | 825.683 | - | 825.683 |
| Contr. Ricerca Altri Privati Competitivi | 180.121 | 221.314 | (41.193) |
| Fin comp ric enti/istit ricerca e staz sperimentali | 401.756 | - | 401.756 |
| TOTALE | 15.162.101 | 15.509.379 | (347.278) |

L'incremento più significativo è costituito dai finanziamenti dall'Unione Europea ed è principalmente dovuto all'attivazione di nuovi progetti EIT (Istituto Europeo di Tecnologia e Innovazione) e al proseguimento dei progetti Horizon 2020.

Di seguito si fornisce il dettaglio della voce più consistente "Finanziamenti di ricerca dall'Unione Europea" suddiviso fra le strutture di Ateneo:

| Struttura | 31.12.2018 | 31.12.2017 | Variazione |
|--|-------------------|-------------------|--------------------|
| Dipartimento di Ingegneria e Scienza dell'Informazione | 3.625.824 | 4.542.225 | (916.401) |
| Dipartimento di Ingegneria Civile, Ambientale e Meccanica | 1.857.849 | 1.841.007 | 16.842 |
| Dipartimento di Biologia Cellulare, Computazionale e Integrata - CIBIO | 1.739.553 | 1.621.047 | 118.506 |
| Dipartimento di Ingegneria Industriale | 1.440.476 | 1.287.999 | 152.477 |
| Centro Interdipartimentale Mente/Cervello - CIMEC | 1.235.782 | 1.627.994 | (392.212) |
| Dipartimento di Fisica | 541.547 | 268.877 | 272.670 |
| Facoltà di Giurisprudenza | 383.665 | 383.173 | 492 |
| Dipartimento di Sociologia e Ricerca Sociale | 350.752 | 668.359 | (317.607) |
| Dipartimento di Economia e Management | 165.906 | 51.645 | 114.261 |
| Centro Agricoltura Alimenti Ambiente - C3A | 47.761 | - | 47.761 |
| Dipartimento di Psicologia e Scienze Cognitive | 30.503 | 46.645 | (16.142) |
| Scuola di Studi Internazionali | 13.627 | 13.511 | 116 |
| Dipartimento di Lettere e Filosofia | 6.924 | 24.058 | (17.134) |
| Dipartimento di Matematica | 560 | 85.066 | (84.506) |
| TOTALE | 11.440.729 | 12.461.606 | (1.020.877) |

(II.) CONTRIBUTI

In questa categoria trovano collocazione i contributi in conto esercizio e conto capitale erogati dalla Provincia autonoma di Trento, principale finanziatore dell'Ateneo, disciplinati nel quadro delle nuove disposizioni di legge per il finanziamento dell'attività istituzionale (Atto di Indirizzo), dal Ministero dell'Istruzione dell'Università e della Ricerca e da altri soggetti terzi all'Ateneo per la copertura di spese correnti o di costi per altre attività specificamente previste.

| Descrizione | 31.12.2018 | 31.12.2017 | Variazione |
|---|--------------------|--------------------|--------------------|
| 1) Contributi MIUR e altre Amministrazioni centrali | 5.292.504 | 4.613.718 | 678.786 |
| 2) Contributi Regioni e Province autonome | 125.845.883 | 129.147.514 | (3.301.631) |
| 3) Contributi altre Amministrazioni locali | 1.766.493 | 1.810.724 | (44.231) |
| 4) Contributi Unione Europea e Resto del Mondo | 2.416.411 | 2.955.390 | (538.979) |
| 5) Contributi da Università | 602.681 | 460.045 | 142.636 |
| 6) Contributi da altri (pubblici) | 35.368 | 18.200 | 17.168 |
| 7) Contributi da altri (privati) | 2.466.492 | 3.491.882 | (1.025.390) |
| TOTALE | 138.425.832 | 142.497.473 | (4.071.641) |

(II.1.) Contributi MIUR e altre Amministrazioni centrali

| Descrizione | 31.12.2018 | 31.12.2017 | Variazione |
|--|------------------|------------------|----------------|
| Contributi dal MIUR | 4.453.085 | 3.646.646 | 806.439 |
| Contributi da altre Amministrazioni centrali | 839.419 | 967.072 | (127.653) |
| TOTALE | 5.292.504 | 4.613.718 | 678.786 |

La voce "Contributi dal MIUR", accoglie i ricavi ministeriali, per competenza economica. La voce si incrementa rispetto all'esercizio precedente di euro 806.439.

Nel corso del 2018 otto dipartimenti di Ateneo (Facoltà di Giurisprudenza, Ingegneria civile ambientale e meccanica, Ingegneria Industriale, Ingegneria e Scienze dell'informazione, Matematica, Lettere e Filosofia, Psicologia e Scienze cognitive e Sociologia e ricerca sociale) sono risultati assegnatari del finanziamento del "Fondo per il finanziamento dei dipartimenti universitari di eccellenza", istituito con Legge di Bilancio 2017 (L. 232/2016), per complessivi euro 55.506.215 per il periodo 2018-2022, di cui euro 11.101.243 assegnati per l'esercizio 2018; questo finanziamento si aggiunge alle altre risorse assegnate dal Ministero quali il Fondo Giovani, la mobilità internazionale, le chiamate dirette dei ricercatori (D.M. 335/20115), il "5x1000" a sostegno della ricerca, il piano straordinario per l'assunzione dei docenti art. 24, comma 3, Legge 240/2010.

La voce "Contributi da altre Amministrazioni centrali" accoglie i finanziamenti, contabilizzati per competenza economica, erogati a favore dell'Ateneo da altri Ministeri o enti di ricerca per le scuole di dottorato e attività di ricerca che rispetto allo scorso esercizio registra un decremento di euro 127.653.

(II.2.) Contributi Regioni e Province Autonome

| Descrizione | 31.12.2018 | 31.12.2017 | Variazione |
|--|--------------------|--------------------|--------------------|
| Contributi da Regioni autonome | - | - | - |
| Contributi da Provincia autonoma di Trento | 125.837.885 | 129.124.549 | (3.286.664) |
| Contributi da Altre Province autonome | - | - | - |
| Contributi da Regioni | 7.998 | 22.965 | (14.967) |
| TOTALE | 125.845.883 | 129.147.514 | (3.301.631) |

L'aggregato registra un decremento del 3% principalmente influenzato dalla riduzione della voce "Contributi dalla Provincia autonoma di Trento" che si compone secondo il seguente dettaglio:

| Descrizione | 31.12.2018 | 31.12.2017 | Variazione |
|--|--------------------|--------------------|--------------------|
| Contributi in c/esercizio - Accordo di Programma PAT | 130.261 | 343.671 | (213.410) |
| Ricavi per contributi in c/esercizio da Provincia autonoma di Trento - quota base | 111.024.600 | 111.619.546 | (594.946) |
| Contributi in c/esercizio PAT-quota base A.I. a copertura costi di investimento dell'esercizio | (3.157.846) | (1.760.612) | (1.397.234) |
| Contributi in c/esercizio PAT - quota programmatica A.I. | 1.396.755 | 1.779.138 | (382.383) |
| Altri contributi in c/esercizio PAT - A.I. | 366.570 | 340.720 | 25.850 |
| Altri contributi in c/esercizio dalla PAT | 753.037 | 405.244 | 347.793 |
| Contributi per investimenti | 15.324.508 | 16.396.842 | (1.072.334) |
| Totale contributi | 125.837.885 | 129.124.549 | (3.286.664) |

La voce "Contributi in c/esercizio - Accordo di programma PAT" accoglie nell'esercizio 2018 i ricavi a copertura di costi di funzionamento per attività finanziate da residui dell'Accordo di Programma. La riduzione è dovuta al fatto che le attività rendicontate nel 2018 si riferiscono a progetti iniziati in anni precedenti in via di conclusione.

La voce "Ricavi per contributi in c/esercizio da Provincia autonoma di Trento - quota base" accoglie il finanziamento destinato alla copertura di spese di funzionamento, nonché di costi per investimento, diversi dall'edilizia universitaria.

La voce, rispetto all'anno precedente, subisce un decremento di euro 594.946. L'importo si riferisce ad un'integrazione della quota assegnata nel 2017 per l'attività di internazionalizzazione con delibera della Giunta Provinciale n. 901 del 9 giugno 2017 che non si è ripetuta nell'esercizio in esame.

La voce "Contributi in c/esercizio PAT - quota programmatica A.I." accoglie il contributo provinciale destinato, ai sensi dell'art. 8 dell'Atto di Indirizzo, al finanziamento di determinati programmi di sviluppo. La quota assegnata per l'esercizio 2018 è pari ad euro 1.868.942. Il ricavo di competenza di euro 1.396.755 copre spese sostenute nel corso dell'esercizio e si compone sia di quote di finanziamenti assegnati nell'esercizio che in esercizi precedenti. La parte di contributo non ancora utilizzato è rinviata all'esercizio successivo mediante la tecnica dei risconti passivi.

La voce “Altri contributi in c/esercizio PAT - A.I.” comprende i contributi provinciali per progetti relativi ad attività definite di “comune interesse”, la cui assegnazione per il 2018 è pari ad euro 305.540. I ricavi di competenza 2018 sono pari ad euro 366.570 e sono destinati alla copertura di spese per progetti rendicontati nell’esercizio che fanno riferimento anche a residui assegnati negli esercizi precedenti.

La parte residuale è rinviata all’esercizio successivo mediante la tecnica dei risconti passivi.

Il dettaglio delle spese sostenute nel 2018 per progetti finanziati dalla quota programmatica e da contributi per “attività di comune interesse” è esposto nella sezione “Rendiconto 2018 Accordi di Programma”.

La voce “Altri contributi in c/esercizio dalla PAT” registra un incremento dell’86% rispetto all’esercizio precedente; accoglie il finanziamento per le borse di studio a favore di studenti aventi la cittadinanza in paesi non appartenenti all’Unione Europea e non residenti in Italia, assegnate dalla Provincia all’Ateneo con delibera n. 1972 del 24 novembre 2017 per gli a.a. 2017/2018 e 2018/2019. La quota assegnata per l’anno accademico 2018/2019 è pari ad euro 389.600. La quota di competenza dell’esercizio è di euro 298.400 e corrisponde ai 2/3 dell’assegnazione per l’a.a. 2017/2018 e ad 1/3 della quota assegnata per l’a.a. 2018/2019. L’importo rimanente si riferisce ai trasferimenti provinciali volti a finanziare l’attività della partecipata Hub Innovazione Trentino-Fondazione.

Si rammenta che la Provincia autonoma di Trento riconosce all’Ateneo la facoltà di poter utilizzare le risorse assegnate sui capitoli del bilancio provinciale 313000 (contributi in c/capitale) e 317000 (contributi per la ricerca) indistintamente sia a copertura di investimenti, ad esclusione dell’edilizia universitaria, che a fronte dei costi di funzionamento.

La voce “Contributi per investimenti” accoglie i contributi in conto capitale utilizzati a copertura dei costi per investimenti sostenuti nell’anno ed è stata alimentata come da tabella seguente:

| Descrizione | 31.12.2018 | 31.12.2017 | Variazione |
|--|-------------------|-------------------|--------------------|
| Contributi edilizia PAT | 3.467.847 | 2.848.110 | 619.737 |
| Contributi per investimenti diversi dall’edilizia | 3.157.846 | 1.760.612 | 1.397.234 |
| Totale contributi c/capitale registrati nel corso dell’esercizio | 6.625.693 | 4.608.722 | 2.016.971 |
| Minusvalenze per dismissione cespiti | - | (29.767) | 29.767 |
| Utilizzi/Giro a conto “Contributi agli investimenti” | 8.698.815 | 11.817.887 | (3.119.072) |
| TOTALE | 15.324.508 | 16.396.842 | (1.072.334) |

Al fine di garantire la copertura dei costi per investimenti sostenuti nell’anno è stato necessario utilizzare parte dei “Ricavi per contributi in c/esercizio da Provincia autonoma di Trento - quota base” per euro 3.157.846 e parte dei “Contributi agli investimenti”, riferiti a finanziamenti erogati dalla Provincia autonoma di Trento in anni precedenti per l’ammontare di euro 8.698.815.

A fine anno si è mantenuta a ricavo una quota pari al valore degli ammortamenti dell’esercizio riferiti ad investimenti finanziati con risorse provinciali (euro 15.324.508) riscontando il residuo a copertura dell’ammontare ancora da ammortizzare degli investimenti in essere.

A differenza degli esercizi precedenti gli ammortamenti di Ateneo non vengono coperti totalmente dai contributi provinciali; rimangono esclusi, per un totale di euro 366.110, gli ammortamenti relativi ad investimenti effettuati per i dipartimenti di eccellenza finanziati da risorse MIUR, al macchinario MRI Tesla finanziato dalla Fondazione Caritro e al compendio immobiliare - ex C.T.E. interamente a carico dell’Ateneo.

(II.3.) Contributi altre Amministrazioni locali

| Descrizione | 31.12.2018 | 31.12.2017 | Variazione |
|--|------------------|------------------|-----------------|
| Contributi da Comuni | 214.561 | 207.300 | 7.261 |
| Contributi da altre Amministrazioni locali | 1.551.932 | 1.603.424 | (51.492) |
| TOTALE | 1.766.493 | 1.810.724 | (44.231) |

L’aggregato registra un lieve decremento del 2% principalmente influenzato dall’aumento della voce “Contributi da altre Amministrazioni locali”, riferito a minori finanziamenti ricevuti per le scuole di dottorato di ricerca regolate da apposite convenzioni.

(II.4.) Contributi dall'Unione Europea e dal Resto del Mondo

| Descrizione | 31.12.2018 | 31.12.2017 | Variazione |
|--------------------------------|------------------|------------------|------------------|
| Contributi da Unione Europea | 940.167 | 1.850.653 | (910.486) |
| Contributi dal Resto del Mondo | 1.476.244 | 1.104.737 | 371.507 |
| TOTALE | 2.416.411 | 2.955.390 | (538.979) |

La voce complessivamente registra una diminuzione del 18% rispetto allo scorso esercizio.

I "Contributi da Unione Europea" si riferiscono sia al finanziamento di borse di studio sia a progetti finanziati nell'ambito dell'attività istituzionale dell'Ateneo.

I contributi dal Resto del Mondo riguardano contributi ricevuti da enti e imprese pubblici o privati non residenti sul territorio italiano. Tale importo nel 2017 era contabilizzato per euro 1.084.079 nella voce "Contributi da altri (privati)" e per euro 20.658 nella voce "Contributi da Università" ed è stato qui riclassificato, a seguito della risposta al quesito n. 44 della Commissione della COEP, per consentire la comparazione fra i due esercizi, come specificato nei criteri di valutazione

Di seguito si dà evidenza della voce dei contributi da Unione Europea suddivisa per strutture di Ateneo:

| Struttura | 31.12.2018 | 31.12.2017 | Variazione |
|--|----------------|------------------|------------------|
| Direzione Didattica e Servizi Studenti | 734.948 | 1.688.982 | (954.034) |
| Dipartimento di Sociologia e Ricerca Sociale | 78.535 | 18.628 | 59.907 |
| Dipartimento di Economia e Management | 61.105 | 34.549 | 26.556 |
| Dipartimento di Ingegneria Industriale | 43.110 | 37.481 | 5.629 |
| Dipartimento di Lettere e Filosofia | 22.469 | 30.641 | (8.172) |
| Centro Interdipartimentale Mente/Cervello - CIMeC | - | 8.776 | (8.776) |
| Dipartimento di Ingegneria e Scienza dell'Informazione | - | 31.596 | (31.596) |
| TOTALE | 940.167 | 1.850.653 | (910.486) |

(II.5.) Contributi da Università

| Descrizione | 31.12.2018 | 31.12.2017 | Variazione |
|--------------------------|----------------|----------------|----------------|
| Contributi da Università | 602.681 | 460.045 | 142.636 |
| TOTALE | 602.681 | 460.045 | 142.636 |

La voce "Contributi da Università" accoglie prevalentemente finanziamenti ottenuti da altri atenei per l'attivazione di dottorati di ricerca e regolamentati da apposite convenzioni e cresce del 31% rispetto all'anno precedente. Come già specificato, per l'esercizio 2017 euro 20.658 sono stati riclassificati nella voce Contributi dal Resto del Mondo poiché erogati da Università estere.

(II.6.) Contributi da altri (pubblici)

| Descrizione | 31.12.2018 | 31.12.2017 | Variazione |
|--------------------------------|---------------|---------------|---------------|
| Contributi da altri (pubblici) | 35.368 | 18.200 | 17.168 |
| TOTALE | 35.368 | 18.200 | 17.168 |

La voce cresce di euro 17.168; rispetto all'esercizio precedente accoglie, oltre alla quota di ricavo di competenza dell'esercizio relativo al contributo per le borse di studio del Master universitario di Gestione Imprese Sociali "GIS" erogato dall'Istituto Nazionale di Previdenza Sociale, anche il finanziamento erogato dall'INAIL per un progetto del Dipartimento di Ingegneria Civile Ambientale e Meccanica.

(II.7.) Contributi da altri (privati)

| Descrizione | 31.12.2018 | 31.12.2017 | Variazione |
|-------------------------------|------------------|------------------|--------------------|
| Contributi da altri (privati) | 2.466.492 | 3.491.882 | (1.025.390) |
| TOTALE | 2.466.492 | 3.491.882 | (1.025.390) |

La voce "Contributi da altri (privati)" registra un decremento del 29% rispetto all'esercizio precedente; si registra una flessione dei finanziamenti di progetti di ricerca e scuole di dottorato.

Fra i principali finanziamenti iscritti in questa voce si trova la quota di competenza dei contributi erogati dalla Fondazione Cassa di Risparmio di Trento e Rovereto che, per l'esercizio in esame, ammonta ad euro 661.228 in calo rispetto allo scorso anno per euro 275.061 (per il dettaglio delle spese rendicontate si rimanda alla sezione "Rendiconto 2018 Accordi di Programma" sezione "Fondazione Cassa di Risparmio di Trento e Rovereto").

Per l'esercizio 2017 l'importo di 1.084.079 euro è stato riclassificato nella voce Contributi dal Resto del Mondo poiché erogato da Enti privati esteri.

Di seguito il dettaglio suddiviso fra le strutture di Ateneo:

| Struttura | 31.12.2018 | 31.12.2017 | Variazione |
|--|-------------------|-------------------|--------------------|
| Dipartimento di Biologia Cellulare, Computazionale e Integrata - CIBIO | 917.849 | 962.545 | (44.696) |
| Centro Interdipartimentale Mente/Cervello - CIMeC | 200.385 | 127.069 | 73.315 |
| Dipartimento di Psicologia e Scienze Cognitive | 135.339 | 100.033 | 35.306 |
| Dipartimento di Economia e Management | 93.966 | 108.484 | (14.518) |
| Dipartimento di Ingegneria e Scienza dell'Informazione | 78.302 | 414.876 | (336.575) |
| Dipartimento di Ingegneria Industriale | 75.102 | 311.539 | (236.437) |
| Facoltà di Giurisprudenza | 45.322 | 23.165 | 22.157 |
| Dipartimento di Lettere e Filosofia | 40.820 | 22.916 | 17.903 |
| Dipartimento di Ingegneria Civile, Ambientale e Meccanica | 34.261 | 273.618 | (239.357) |
| Dipartimento di Fisica | 32.258 | 146.171 | (113.913) |
| Dipartimento di Matematica | 15.274 | 31.811 | (16.537) |
| Dipartimento di Sociologia e Ricerca Sociale | 9.536 | 21.194 | (11.659) |
| Scuola di Studi Internazionali | 4.400 | 11.317 | (6.917) |
| Scuola in Scienze Sociali | 3.640 | 1.859 | 1.780 |
| Centro Agricoltura Alimenti Ambiente - C3A | - | 2.000 | (2.000) |
| Amministrazione Centrale | 780.038 | 933.285 | (153.247) |
| Totale complessivo | 2.466.492 | 3.491.882 | (1.025.390) |

V.) ALTRI PROVENTI E RICAVI DIVERSI

Questa voce accoglie altre componenti positive di reddito di natura accessoria o escluse dalle voci sopra indicate.

| Descrizione | 31.12.2018 | 31.12.2017 | Variazione |
|---|-------------------|-------------------|--------------------|
| Altri proventi e ricavi diversi istituzionali | 3.431.826 | 6.350.364 | (2.918.538) |
| Altri proventi e ricavi diversi commerciali | 1.111.113 | 737.344 | 373.769 |
| TOTALE | 4.542.939 | 7.087.708 | (2.544.769) |

La voce "Altri proventi e ricavi diversi" si riduce complessivamente del 36%; il decremento si riferisce alle attività istituzionali di Ateneo, in particolare al rilascio di Fondi per rischi ed oneri che nel 2017 è stato pari ad euro 3,8 mln, mentre nel 2018 è di euro 1,2 mln. Si specifica inoltre, che la "quota libera circolazione studenti" è stata riclassificata dalla voce "altri proventi e ricavi diversi istituzionali" all'interno della sezione "proventi per la didattica - tasse e contributi".

La riduzione complessiva è in parte compensata dall'aumento dei ricavi per attività commerciali di Ateneo che si giustifica prevalentemente con l'aumento dei proventi per diritti di brevetto industriale e utilizzo di opere dell'ingegno.

B) COSTI OPERATIVI

I costi operativi sono quelli relativi ai fattori collegati da univoche ed oggettive relazioni di causalità con l'attività istituzionale, ovvero quelli attribuibili direttamente alle attività didattiche e di ricerca. Riguardano quindi i costi del personale docente, ricercatore e collaboratori linguistici, i costi per servizi connessi alle attività didattiche e di ricerca, nonché tutti gli interventi a favore degli studenti e della formazione avanzata.

| Descrizione | 31.12.2018 | 31.12.2017 | Variazione |
|-----------------------------------|--------------------|--------------------|-------------------|
| Costi del personale | 91.667.350 | 90.598.612 | 1.068.738 |
| Costi della gestione corrente | 53.586.854 | 52.118.272 | 1.468.582 |
| Ammortamenti e svalutazioni | 15.690.618 | 17.303.515 | (1.612.897) |
| Accantonamenti per rischi e oneri | 2.081.080 | 2.664.165 | (583.085) |
| Oneri diversi di gestione | 599.849 | 516.903 | 82.946 |
| TOTALE | 163.625.751 | 163.201.467 | 424.284 |

(VIII.) COSTI DEL PERSONALE

| Descrizione | 31.12.2018 | 31.12.2017 | Variazione |
|---|-------------------|-------------------|------------------|
| 1) Costi del personale dedicato alla ricerca e alla didattica | 64.821.218 | 65.047.320 | (226.102) |
| 2) Costi del personale dirigente e tecnico-amministrativo | 26.846.132 | 25.551.292 | 1.294.840 |
| TOTALE | 91.667.350 | 90.598.612 | 1.068.738 |

(VIII.1.) Costi del personale dedicato alla ricerca e alla didattica

| Descrizione | 31.12.2018 | 31.12.2017 | Variazione |
|--|-------------------|-------------------|------------------|
| a) Docenti/ricercatori | 49.414.134 | 49.318.302 | 95.832 |
| b) Collaborazioni scientifiche (collaboratori, assegnisti..) | 10.878.957 | 11.215.841 | (336.884) |
| c) Docenti a contratto | 2.263.756 | 2.232.459 | 31.297 |
| d) Esperti linguistici | 1.767.069 | 1.616.966 | 150.103 |
| e) Altro personale dedicato alla didattica e alla ricerca | 497.302 | 663.752 | (166.450) |
| TOTALE | 64.821.218 | 65.047.320 | (226.102) |

(VIII.1.a.) Docenti/ricercatori

| Descrizione | 2018 | | | 2017 | | | Variazione |
|--|-------------------|-------------------|-------------------|-------------------|-------------------|-------------------|---------------|
| | Compensi | Oneri sociali | Totale | Compensi | Oneri sociali | Totale | |
| Stip .Pers. docente | 30.320.275 | 8.730.238 | 39.050.513 | 30.100.568 | 8.670.482 | 38.771.050 | 279.463 |
| Stip .Pers. ricercatore a tempo indeterminato | 1.992.135 | 568.649 | 2.560.784 | 2.145.475 | 613.820 | 2.759.295 | (198.511) |
| Stip. Pers. ricercatore a tempo determinato | 4.448.119 | 1.339.769 | 5.787.888 | 4.546.550 | 1.373.411 | 5.919.961 | (132.073) |
| Altri costi per il personale docente e ricercatore | 1.755.714 | 259.235 | 2.014.949 | 1.611.165 | 256.831 | 1.867.996 | 146.953 |
| TOTALE | 38.516.243 | 10.897.891 | 49.414.134 | 38.403.758 | 10.914.544 | 49.318.302 | 95.832 |

Gli altri costi del personale docente e ricercatore sono articolati come segue:

| Descrizione | Compensi 2018 | Compensi 2017 | Variazione |
|--|------------------|------------------|----------------|
| Compensi conto terzi | 867.478 | 716.274 | 151.204 |
| Supplenze | 342.531 | 339.791 | 2.740 |
| Indennità di carica e compensi commissioni di Ateneo | 371.262 | 359.524 | 11.738 |
| Altre attività didattiche | 134.793 | 144.077 | (9.284) |
| Compensi commissioni di concorso | 17.233 | 29.961 | (12.728) |
| Altri costi | 22.417 | 21.538 | 879 |
| TOTALE | 1.755.714 | 1.611.165 | 144.549 |

La variazione della composizione dei costi del personale docente e ricercatore è dovuta alle nuove assunzioni, che hanno compensato il minor costo sostenuto per cessazioni, alle progressioni di carriera, che hanno interessato principalmente i passaggi dal ruolo di ricercatore a tempo indeterminato a quello di professore associato (n=7) e dal ruolo di ricercatore a tempo determinato Legge 240/10 tipo B) ad associato (n=22), nonché alle progressioni stipendiali intervenute nell'anno 2018. Il costo sostenuto per i ricercatori a tempo determinato è rimasto pressoché invariato, grazie alle nuove assunzioni anche nell'ambito del Piano Straordinario MIUR 2019 e dell'azione MIUR "Dipartimenti di eccellenza".

DATI SULL'OCCUPAZIONE

I dati forniti si riferiscono al personale in organico durante l'esercizio 2018 (TPE); tale elaborazione non coincide con il dato sull'effettiva presenza in servizio. Il confronto è operato rispetto al medesimo dato relativo all'esercizio 2017.

| Organico - TPE | 2018 | 2017 | Variazione % |
|---|------------|------------|---------------|
| Professori ordinari | 181 | 183 | (1,09) |
| Professori associati | 287 | 281 | 2,14 |
| Ricercatori a tempo indeterminato | 47 | 52 | (9,62) |
| Ricercatori a tempo determinato | 107 | 109 | (1,83) |
| TOTALE PERSONALE DOCENTE E RICERCATORE | 622 | 625 | (0,48) |

I dati relativi al personale effettivo in servizio al 31 dicembre sono i seguenti:

docenti e ricercatori: da 617 nel 2017 a 637 nel 2018.

L'organico del personale docente al 31 dicembre mostra, rispetto all'anno precedente, un incremento di 20 unità conseguenza di 33 cessazioni e 53 assunzioni. Da un'analisi della variazione del personale al 31 dicembre si segnalano: 66 progressioni di carriera di cui 28 passaggi da associato ad ordinario, 7 passaggi da ricercatore ad associato, 22 passaggi da ricercatore a tempo determinato Legge 240/10 tipo B) ad associato e 9 passaggi da ricercatore a tempo determinato Legge 240/10 tipo A a ricercatore a tempo determinato Legge 240/10 tipo B.

(VIII.1.b.) Collaborazioni scientifiche

| Descrizione | 2018 | | | 2017 | | | Variazione |
|-----------------------------------|------------------|------------------|-------------------|------------------|------------------|-------------------|------------------|
| | Compensi | Oneri sociali | Totale | Compensi | Oneri sociali | Totale | |
| Assegni di ricerca | 7.086.661 | 1.591.996 | 8.678.657 | 7.027.952 | 1.532.803 | 8.560.755 | 117.902 |
| Altre collaborazioni scientifiche | 1.944.013 | 256.287 | 2.200.300 | 2.440.330 | 214.757 | 2.655.087 | (454.787) |
| TOTALE | 9.030.674 | 1.848.283 | 10.878.957 | 9.468.282 | 1.747.560 | 11.215.842 | (336.885) |

La voce altre collaborazioni scientifiche si riferisce principalmente a contratti di collaborazione nell'ambito di progetti di ricerca finanziati.

Nel complesso i valori dell'aggregato sono in calo rispetto all'esercizio precedente (-3%).

Di seguito il dettaglio dei compensi suddiviso fra le strutture di Ateneo:

| Struttura | 2018 | 2017 | Variazione |
|--|------------------|------------------|------------------|
| Dipartimento di Biologia Cellulare, Computazionale e Integrata - CIBIO | 1.776.372 | 1.908.060 | (131.688) |
| Dipartimento di Ingegneria e Scienza dell'Informazione | 1.552.240 | 2.004.896 | (452.656) |
| Dipartimento di Ingegneria Civile, Ambientale e Meccanica | 1.218.818 | 1.447.239 | (228.421) |
| Centro Interdipartimentale Mente/Cervello - CIMeC | 1.118.437 | 1.205.499 | (87.062) |
| Dipartimento di Ingegneria Industriale | 613.330 | 494.581 | 118.749 |
| Facoltà di Giurisprudenza | 555.591 | 450.797 | 104.794 |
| Dipartimento di Lettere e Filosofia | 523.970 | 363.611 | 160.359 |
| Dipartimento di Sociologia e Ricerca Sociale | 464.849 | 305.244 | 159.605 |
| Dipartimento di Psicologia e Scienze Cognitive | 305.578 | 274.726 | 30.852 |
| Dipartimento di Economia e Management | 302.001 | 271.233 | 30.768 |
| Dipartimento di Fisica | 299.217 | 462.482 | (163.265) |
| Dipartimento di Matematica | 140.204 | 227.849 | (87.645) |
| Centro Agricoltura Alimenti Ambiente - C3A | 105.690 | 16.163 | 89.527 |
| Scuola di Studi Internazionali | 51.477 | 26.590 | 24.887 |
| Altri | 2.900 | 9.312 | (6.412) |
| Totale complessivo | 9.030.674 | 9.468.282 | (437.608) |

(VIII.1.c.) Docenti a contratto

| Descrizione | 2018 | | | 2017 | | | Variazione |
|------------------------|------------------|----------------|------------------|------------------|----------------|------------------|---------------|
| | Compensi | Oneri sociali | Totale | Compensi | Oneri sociali | Totale | |
| Attività didattiche | 1.878.312 | 232.143 | 2.110.455 | 1.840.936 | 241.239 | 2.082.175 | 28.280 |
| Docenti di chiara fama | 135.432 | 17.869 | 153.301 | 129.239 | 21.045 | 150.284 | 3.017 |
| TOTALE | 2.013.744 | 250.012 | 2.263.756 | 1.970.175 | 262.284 | 2.232.459 | 31.297 |

I valori delle attività didattiche rimangono pressochè immutati rispetto all'esercizio precedente.

Di seguito il dettaglio dei compensi suddiviso fra le strutture di Ateneo:

| Struttura | 2018 | 2017 | Variazione |
|---|---------|---------|------------|
| Dipartimento di Ingegneria Civile, Ambientale e Meccanica | 316.933 | 288.161 | 28.772 |
| Dipartimento di Economia e Management | 302.054 | 312.435 | (10.381) |
| Facoltà di Giurisprudenza | 260.678 | 152.486 | 108.192 |
| Dipartimento di Sociologia e Ricerca Sociale | 232.175 | 255.611 | (23.436) |

| Struttura | 2018 | 2017 | Variazione |
|--|------------------|------------------|-------------------|
| Dipartimento di Psicologia e Scienze Cognitive | 185.762 | 205.035 | (19.273) |
| Dipartimento di Ingegneria e Scienza dell'Informazione | 183.525 | 217.940 | (34.415) |
| Dipartimento di Lettere e Filosofia | 153.695 | 145.939 | 7.756 |
| Dipartimento di Ingegneria Industriale | 80.821 | 68.261 | 12.560 |
| Dipartimento di Matematica | 59.867 | 44.678 | 15.189 |
| Dipartimento di Fisica | 53.562 | 62.344 | (8.782) |
| Dipartimento di Biologia Cellulare, Computazionale e Integrata - CIBIO | 50.164 | 57.021 | (6.857) |
| Centro Interdipartimentale Mente/Cervello - CIMeC | 22.581 | 51.224 | (28.643) |
| Scuola di Studi Internazionali | 6.722 | 11.872 | (5.150) |
| Centro Agricoltura Alimenti Ambiente - C3A | 3.450 | 3.600 | (150) |
| Scuola in Scienze Sociali | - | 3.000 | (3.000) |
| Amministrazione Centrale | 101.755 | 90.568 | 11.187 |
| Totale complessivo | 2.013.744 | 1.970.175 | 43.569 |

(VIII.1.d.) Esperti linguistici

| Descrizione | 2018 | | | 2017 | | | Variazione |
|-------------------------------------|------------------|----------------------|------------------|------------------|----------------------|------------------|-------------------|
| | Compensi | Oneri sociali | Totale | Compensi | Oneri sociali | Totale | |
| Esperti linguistici | 1.324.961 | 382.499 | 1.707.460 | 1.220.054 | 345.305 | 1.565.359 | 142.101 |
| Altri costi per esperti linguistici | 52.727 | 6.882 | 59.609 | 46.654 | 4.953 | 51.607 | 8.002 |
| TOTALE | 1.377.688 | 389.381 | 1.767.069 | 1.266.708 | 350.258 | 1.616.966 | 150.103 |

L'aumento dei costi del personale CEL è sostanzialmente dovuto all'incremento delle ore dei contratti individuali per il personale CEL che ha aderito all'opzione di aumento prevista dal CCI, all'incremento del personale nel corso del 2018, conformemente all'autorizzazione di cui ai Patti di Stabilità, nonché al costo del rinnovo del CCNL 2016-2018.

Gli altri costi dei collaboratori esperti linguistici (CEL) sono articolati come segue:

| Descrizione | 2018 | 2017 | Variazione |
|---------------------------------------|---------------|---------------|-------------------|
| Altre attività didattiche | 20.371 | 13.834 | 6.537 |
| Altri costi | 5.470 | 5.313 | 157 |
| Contributi Fondi Sanitari Integrativi | 4.608 | - | 4.608 |
| Compensi commissioni di concorso | 46 | 105 | (59) |
| TOTALE | 30.495 | 19.252 | 11.243 |

DATI SULL'OCCUPAZIONE

I dati forniti si riferiscono al personale impiegato, ma sono elaborati avendo riguardo al costo effettivamente sostenuto durante l'esercizio 2018 (TPE); tale elaborazione non coincide con il dato sull'effettiva presenza in servizio. Il confronto è operato rispetto al medesimo dato relativo all'esercizio 2017.

| Organico - TPE | 2018 | 2017 | Variazione % |
|-----------------------------------|-------------|-------------|---------------------|
| Collaboratori esperti linguistici | 35,1 | 34,5 | 1,7 |

I dati relativi al personale effettivo in servizio al 31 dicembre sono i seguenti:

collaboratori esperti linguistici (CEL): 34 unità in servizio a fine 2017 che passano a 36 nel 2018 per effetto delle assunzioni intervenute in corso d'anno.

(VIII.1.e.) Altro personale dedicato alla ricerca e alla didattica

| Descrizione | 2018 | | | 2017 | | | Variazione |
|---|-----------------|----------------------|----------------|-----------------|----------------------|----------------|-------------------|
| | Compensi | Oneri sociali | Totale | Compensi | Oneri sociali | Totale | |
| Altre prestazioni di servizi per attività ricerca e didattica | 439.863 | 10.382 | 450.245 | 572.891 | 33.883 | 606.774 | (156.529) |
| Visiting Professor | 40.658 | 6.399 | 47.057 | 50.978 | 6.000 | 56.978 | (9.921) |
| TOTALE | 480.521 | 16.781 | 497.302 | 623.869 | 39.883 | 663.752 | (166.450) |

I valori delle "Altre prestazioni di servizi per attività ricerca e didattica" sono in calo. La variazione complessiva è di -25,08%

Di seguito il dettaglio dei compensi suddiviso fra le strutture di Ateneo:

| Struttura | 2018 | 2017 | Variazione |
|--|----------------|----------------|-------------------|
| Dipartimento di Psicologia e Scienze Cognitive | 220.403 | 203.366 | 17.037 |
| Dipartimento di Biologia Cellulare, Computazionale e Integrata - CIBIO | 68.495 | 11.067 | 57.428 |
| Dipartimento di Matematica | 40.174 | 33.067 | 7.107 |
| Dipartimento di Ingegneria e Scienza dell'Informazione | 32.012 | 115.053 | (83.041) |
| Facoltà di Giurisprudenza | 29.124 | 44.712 | (15.588) |
| Dipartimento di Ingegneria Civile, Ambientale e Meccanica | 24.941 | 14.114 | 10.827 |
| Centro Interdipartimentale Mente/Cervello - CIMeC | 13.557 | 119.906 | (106.349) |
| Dipartimento di Sociologia e Ricerca Sociale | 3.000 | - | 3.000 |
| Dipartimento di Economia e Management | 2.280 | - | 2.280 |
| Dipartimento di Lettere e Filosofia | 110 | - | 110 |
| Dipartimento di Fisica | - | 3619 | (3.619) |
| Dipartimento di Ingegneria Industriale | - | 13.791 | (13.791) |
| Amministrazione Centrale | 46.425 | 65.174 | (18.749) |
| TOTALE | 480.521 | 623.869 | (143.348) |

(VIII.2.) Costi del personale dirigente e tecnico amministrativo

| Descrizione | 2018 | | | 2017 | | | Variazione |
|---|-------------------|----------------------|-------------------|-------------------|----------------------|-------------------|-------------------|
| | Compensi | Oneri sociali | Totale | Compensi | Oneri sociali | Totale | |
| Personale dirigente e tecnico amministrativo | 19.842.784 | 6.090.554 | 25.933.338 | 18.830.752 | 5.775.444 | 24.606.196 | 1.327.142 |
| Altri costi per il personale dirigente e tecnico amministrativo | 881.011 | 31.783 | 912.794 | 911.536 | 33.560 | 945.096 | (32.302) |
| TOTALE | 20.723.795 | 6.122.337 | 26.846.132 | 19.742.288 | 5.809.004 | 25.551.292 | 1.294.840 |

La variazione in aumento del costo del personale dirigente e tecnico amministrativo è dovuta all'incremento del personale a tempo indeterminato conseguente alle nuove assunzioni effettuate nel rispetto del Patto di Stabilità, nonché al costo del rinnovo del CCNL 2016-2018.

Gli altri costi del personale dirigente e tecnico amministrativo sono articolati come segue:

| Descrizione | 2018 | 2017 | Variazione |
|---------------------------------------|----------------|----------------|-------------------|
| Servizio mensa | 443.355 | 442.330 | 1.025 |
| Provvidenze a favore del personale | 227.000 | 218.117 | 8.883 |
| Contributi Fondi Sanitari integrativi | 90.624 | 87.936 | 2.688 |
| Altre attività didattiche | 80.515 | 74.042 | 6.473 |
| Lavoro interinale | 26.795 | 60.416 | (33.621) |
| Compensi commissioni di concorso | 9.722 | 10.322 | (600) |
| Altri costi | 3.000 | 2.500 | 500 |
| Compensi conto terzi | - | 15.873 | (15.873) |
| TOTALE | 881.011 | 911.536 | (30.525) |

DATI SULL'OCCUPAZIONE

I dati forniti si riferiscono al personale impiegato, ma sono elaborati avendo riguardo al costo effettivamente sostenuto durante l'esercizio 2018 (TPE); tale elaborazione non coincide con il dato sull'effettiva presenza in servizio. Il confronto è operato rispetto al medesimo dato relativo all'esercizio 2017.

| Organico - TPE | 2018 | 2017 | Variazione % |
|--|--------------|--------------|---------------------|
| Dirigenti | 7,0 | 6,9 | 1,0 |
| Personale tecnico-amministrativo | 577,1 | 564,4 | 2,2 |
| Personale tecnico-amministrativo a tempo determinato | 58,4 | 60,6 | (3,6) |
| TOTALE | 642,5 | 631,9 | 1,2 |

Da un'analisi qualitativa della variazione complessiva su base annua, si segnala in particolare:

un aumento del personale assunto a tempo indeterminato per effetto, tra l'altro, delle stabilizzazioni effettuate nel rispetto del Patto di Stabilità e delle assunzioni effettuate secondo il fabbisogno deliberato in Consiglio di Amministrazione nel rispetto dei limiti stabiliti dal Patto di Stabilità;

una diminuzione relativamente al personale a tempo determinato, coerentemente con gli impegni assunti all'interno del Patto di Stabilità.

Dal punto di vista della mera rilevazione del dato numerico del personale tecnico-amministrativo in servizio al 31 dicembre la situazione risulta la seguente: 683 nel 2017 e 699 nel 2018.

(IX.) COSTI DELLA GESTIONE CORRENTE

In questa categoria sono raggruppati tutti i costi relativi alla gestione corrente delle attività istituzionali svolte dall'Ateneo.

| Descrizione | 31.12.2018 | 31.12.2017 | Variazione |
|--|-------------------|-------------------|------------------|
| 1) Costi per il sostegno agli studenti | 17.089.653 | 18.131.964 | (1.042.311) |
| 2) Costi per il diritto allo studio | 370.620 | 111.800 | 258.820 |
| 3) Costi per l'attività editoriale | 211.102 | 302.020 | (90.918) |
| 4) Trasferimenti a partner di progetti coordinati | 269.112 | 177.214 | 91.898 |
| 5) Acquisto materiale consumo per laboratori | 2.440.496 | 2.051.691 | 388.805 |
| 6) Variazione rimanenze di materiali di consumo per laboratori | - | - | - |
| 7) Acquisto di libri, periodici e materiale bibliografico | 2.481.194 | 2.730.173 | (248.979) |
| 8) Acquisto di servizi e collaborazioni tecnico gestionali | 22.244.765 | 20.162.352 | 2.082.413 |
| 9) Acquisto altri materiali | 793.568 | 1.049.713 | (256.145) |
| 10) Variazione delle rimanenze di materiali | - | - | - |
| 11) Costi per godimento beni di terzi | 1.530.050 | 1.390.625 | 139.425 |
| 12) Altri costi | 6.156.294 | 6.010.720 | 145.574 |
| TOTALE | 53.586.854 | 52.118.272 | 1.468.582 |

(IX.1.) Costi per sostegno agli studenti

Questo raggruppamento riporta i costi sostenuti in favore degli studenti (Borse di studio, Contributi agli studenti ed alle attività sportive).

| Descrizione | 2018 | | | 2017 | | | Variazione |
|-------------------------------------|-------------------|------------------|-------------------|-------------------|------------------|-------------------|--------------------|
| | Compensi | Oneri sociali | Totale | Compensi | Oneri sociali | Totale | |
| Studenti e laureati | 4.728.163 | 31.430 | 4.759.593 | 7.143.932 | 37.815 | 7.181.747 | (2.422.154) |
| Dottorandi | 9.063.669 | 1.937.706 | 11.001.375 | 8.259.859 | 1.688.605 | 9.948.464 | 1.052.911 |
| Altri costi per sostegno a studenti | 1.226.246 | 102.439 | 1.328.685 | 944.332 | 57.421 | 1.001.753 | 328.282 |
| TOTALE | 15.018.078 | 2.071.575 | 17.089.653 | 16.348.123 | 1.783.841 | 18.131.964 | (1.040.961) |

Studenti e laureati

La voce studenti e laureati riassume i costi sostenuti per borse di studio per periodi all'estero o in Italia, premi di merito ed altri interventi specifici a favore degli studenti (come ad esempio premi per tesi di laurea, esami ECDL ecc.).

| Descrizione | 2018 | 2017 | Variazione |
|--|------------------|------------------|--------------------|
| Accantonamento f.do premi servizi studenti | 1.111.428 | 2.853.356 | (1.741.929) |
| Borse di studio studenti e laureati | 2.815.311 | 3.133.882 | (318.571) |
| Borse per ricerca e formazione avanzata | 616.486 | 810.568 | (194.082) |
| Altri interventi a favore degli studenti | 59.884 | 240.650 | (180.766) |
| Mobilità studenti e laureati | 125.054 | 105.476 | 19.578 |
| TOTALE | 4.728.163 | 7.143.932 | (2.415.770) |

Si rileva una diminuzione del 33,82%: la riduzione più consistente riguarda l'"Accantonamento f.do premi servizi studenti", in progressiva diminuzione dopo l'applicazione della delibera del Consiglio di Amministrazione del 31 maggio 2016 in base alla quale, a partire dalle coorti dell'a.a. 2016/2017, sono stati disattivati i premi di merito.

Sono inoltre diminuiti rispetto all'esercizio precedente gli importi complessivamente erogati sotto forma di borse di studio a studenti e laureati (-13,00%), a seguito della conclusione di alcuni progetti che implicavano la mobilità finanziata di studenti e altre iniziative a livello locale (ad esempio borse della Provincia per tirocini nelle sue strutture).

Dottorandi

La voce Dottorandi riepiloga i costi sostenuti per borse di studio e contributo di residenzialità a favore degli studenti di dottorato.

| Descrizione | 2018 | 2017 | Variazione |
|---|------------------|------------------|----------------|
| Borse di studio dottorato di ricerca | 8.507.172 | 7.707.618 | 799.554 |
| Contributo residenzialità per dottorati | 528.190 | 536.771 | (8.581) |
| Borse di studio pre e post dottorato | 28.307 | 15.470 | 12.837 |
| TOTALE | 9.063.669 | 8.259.859 | 803.810 |

L'insieme dei costi riferiti ai dottorandi del 2018 aumenta rispetto al 2017 del 9,73%, e questo come effetto della decisione degli Organi di governo dell'Ateneo (Consiglio di Amministrazione del 21/12/2017) di incrementare gli importi delle borse di dottorato e dei costi annessi.

Altri costi per sostegno agli studenti

Gli altri costi di sostegno agli studenti sono rappresentati dai compensi per prestazioni d'opera da parte degli studenti dell'Ateneo (studenti "150 ore"), attività di tutorato a loro assegnate e contributi alle attività sportive e culturali.

| Descrizione | 2018 | 2017 | Variazione |
|---|------------------|----------------|----------------|
| Prestazioni d'opera studenti | 688.600 | 586.569 | 102.031 |
| Assegni di tutorato | 342.291 | 223.691 | 118.600 |
| Contributi al Sistema Universitario Sportivo Trentino | 155.126 | 114.000 | 41.126 |
| Contributi per attività culturali e sportive | 30.000 | 20.072 | 9.928 |
| Tutorship diverse da assegno tutorato | 10.228 | - | 10.228 |
| TOTALE | 1.226.245 | 944.332 | 281.913 |

L'aggregato dei costi risulta in aumento rispetto al 2017 (+29,85%): sono cresciuti i costi per compensi riconosciuti per le attività a tempo parziale svolte dagli studenti, così come quelli per assegni di tutorato. Sono inoltre aumentati i contributi al Sistema Universitario Sportivo Trentino, erogati sulla base del rendiconto delle spese sostenute.

(IX 2.) Costi per il diritto allo studio

Questo raggruppamento riporta i costi sostenuti per interventi diretti nell'ambito delle politiche di diritto allo studio. La norma provinciale in materia di diritto allo studio nell'ambito dell'istruzione superiore, L.P. n. 9 del 24 maggio 1991, attribuisce all'Opera Universitaria la competenza per l'erogazione di tutti i servizi di assistenza a favore degli studenti universitari, prioritariamente servizi di mensa, servizi abitativi ed assegni e borse di studio. Con la Legge Provinciale del 2 agosto 2017 la Provincia autonoma di Trento ha attribuito all'Ateneo la competenza in tema di borse di studio per gli studenti Non-Ue e non residenti in Italia. In attuazione della stessa legge sono stati sottoscritti specifici accordi di programma che disciplinano gli indirizzi generali, i criteri di attuazione e le forme di cofinanziamento da parte della Provincia e dell'Ateneo.

| Descrizione | 2018 | 2017 | Variazione |
|---------------------------|----------------|----------------|----------------|
| Borse diritto allo studio | 370.620 | 111.800 | 258.820 |
| TOTALE | 370.620 | 111.800 | 258.820 |

A fronte dei costi di competenza dell'esercizio 2018 di euro 370.620 si rilevano alla voce A) Il 2) Contributi Regioni e Province autonome euro 294.800, quale quota di competenza 2018 del finanziamento da parte della Provincia autonoma di Trento.

(IX.3.) Costi per l'attività editoriale

| Descrizione | 2018 | 2017 | Variazione |
|---------------------------------|----------------|----------------|-----------------|
| Servizi per attività editoriale | 211.102 | 302.020 | (90.919) |
| TOTALE | 211.102 | 302.020 | (90.919) |

Sono esposti in questa voce i costi di servizi per attività editoriale, in diminuzione rispetto all'esercizio 2017 per il 30,10%.

(IX.4.) Trasferimenti a partner di progetti coordinati

| Descrizione | 31.12.2018 | 31.12.2017 | Variazione |
|--|----------------|----------------|---------------|
| Trasferimenti a partner di progetti coordinati | 269.112 | 177.214 | 91.899 |
| TOTALE | 269.112 | 177.214 | 91.899 |

L'importo evidenziato si riferisce al trasferimento di fondi per progetti finanziati in buona parte dall'Unione Europea, a favore dei soggetti partner.

(IX.5.) Acquisto materiale di consumo per laboratori

| Descrizione | 31.12.2018 | 31.12.2017 | Variazione |
|--|------------------|------------------|----------------|
| Acquisto materiale di consumo per laboratori | 2.440.496 | 2.051.691 | 388.805 |
| TOTALE | 2.440.496 | 2.051.691 | 388.805 |

Di seguito il dettaglio suddiviso fra le strutture di Ateneo:

| Struttura | 2018 | 2017 | Variazione |
|--|------------------|------------------|----------------|
| Dipartimento di Biologia Cellulare, Computazionale e Integrata - CIBIO | 1.767.746 | 1.472.576 | 295.169 |
| Dipartimento di Ingegneria Industriale | 185.977 | 140.566 | 49.417 |
| Centro Interdipartimentale Mente/Cervello - CIMeC | 170.383 | 186.439 | (16.055) |
| Dipartimento di Ingegneria Civile, Ambientale e Meccanica | 149.206 | 93.728 | 51.471 |
| Dipartimento di Fisica | 109.959 | 141.358 | (31.399) |
| Dipartimento di Ingegneria e Scienza dell'Informazione | 53.390 | 15.459 | 37.931 |
| Dipartimento di Psicologia e Scienze Cognitive | 1.650 | 556 | 1.095 |
| Dipartimento di Lettere e Filosofia | 1.191 | 392 | 799 |
| Dipartimento di Economia e Management | 874 | - | 874 |
| Dipartimento di Matematica | 120 | 617 | (498) |
| TOTALE | 2.440.496 | 2.051.691 | 388.805 |

(IX.7.) Acquisto di libri, periodici e materiale bibliografico

In questa voce sono valorizzati gli acquisti relativi al patrimonio librario dell'Università.

| Descrizione | 31.12.2018 | 31.12.2017 | Variazione |
|---------------------------------|------------------|------------------|------------------|
| Banche dati online di proprietà | 1.643.168 | 1.655.118 | (11.950) |
| Acquisto periodici e monografie | 838.026 | 1.075.055 | (237.029) |
| TOTALE | 2.481.194 | 2.730.173 | (248.979) |

Nel complesso i valori sono diminuiti del 9,12% rispetto all'esercizio precedente. Continua anche nel 2018 il trend di diminuzione del valore degli acquisti di periodici e monografie (-22,05%).

(IX.8.) Acquisto di servizi e collaborazioni tecnico-gestionali

La voce raggruppa i costi correnti per collaborazioni tecnico gestionali, quelli legati alla gestione degli immobili, i servizi bibliotecari, informatici e per attività di ricerca, costi per servizi erogati a favore del personale e degli studenti.

| Descrizione | 2018 | | | 2017 | | | Variazione |
|---|-------------------|----------------|-------------------|-------------------|----------------|-------------------|------------------|
| | Compensi | Oneri sociali | Totale | Compensi | Oneri sociali | Totale | |
| Prestazioni e collaborazioni tecnico gestionali | 1.735.447 | 109.744 | 1.845.191 | 1.717.563 | 39.855 | 1.757.418 | 87.177 |
| Servizi gestione immobili ed utenze collegate | 13.215.874 | - | 13.215.874 | 12.936.453 | - | 12.936.453 | 279.421 |
| Servizi bibliotecari | 1.433.312 | - | 1.433.312 | 1.220.761 | - | 1.220.761 | 212.551 |
| Servizi a favore del personale | 351.715 | 2.337 | 353.952 | 266.822 | 2.355 | 269.177 | 84.875 |
| Prestazioni di servizi per attività di ricerca | 1.458.835 | - | 1.458.835 | 891.649 | 1.441 | 893.090 | 565.745 |
| Servizi Informatici | 1.346.466 | 12.466 | 1.358.932 | 1.415.851 | 19.604 | 1.435.455 | (76.523) |
| Acquisto servizi a favore degli studenti | 1.899.155 | - | 1.899.155 | 544.689 | - | 544.689 | 1.355.166 |
| Altri servizi | 677.825 | 1.689 | 679.514 | 1.028.552 | 76.757 | 1.105.309 | (425.795) |
| TOTALE | 22.118.629 | 126.136 | 22.244.765 | 20.022.340 | 140.012 | 20.162.352 | 2.082.347 |

Prestazioni e collaborazioni tecnico-gestionali

I costi sono legati a collaborazioni e servizi acquisiti a supporto delle attività tecniche e gestionali ed ai costi del personale in comando presso l'Ateneo.

| Descrizione | 31.12.2018 | 31.12.2017 | Variazione |
|--|------------------|------------------|---------------|
| Altre prest.prof.li/spec.a supporto attività ente | 1.046.779 | 978.040 | 68.739 |
| Personale in comando e convenzioni personale docente | 642.613 | 738.622 | (96.009) |
| Consulenze varie | 46.055 | 900 | 45.155 |
| TOTALE | 1.735.447 | 1.717.562 | 17.885 |

L'aggregato dei costi risulta in leggero aumento rispetto al 2017 (+1,04%). La diminuzione del costo del "Personale in comando e convenzioni personale docente" (-13% circa) viene compensato con l'aumento delle "Altre prest. prof.li/spec.a supporto attività ente" (+7% circa).

Servizi di gestione immobili ed utenze collegate

Raccoglie l'insieme dei costi sostenuti per la manutenzione ordinaria degli immobili, per il servizio di vigilanza e portierato e per l'acquisizione di tutti i servizi inerenti alla telefonia fissa e mobile (canoni per le linee e per consumi, manutenzioni), per le forniture di acqua, gas, energia elettrica e per altri servizi accessori. Sono compresi in questa categoria anche i costi per la manutenzione dei beni mobili.

| Descrizione | 31.12.2018 | 31.12.2017 | Variazione |
|--|-------------------|-------------------|----------------|
| Spese energia elettrica | 3.326.565 | 3.218.980 | 107.585 |
| Spese gas | 2.226.262 | 2.138.851 | 87.411 |
| Accesso al pubblico e vigilanza locali | 2.108.161 | 2.039.170 | 68.991 |
| Manutenz. ord. immobili e costruzioni leggere | 1.873.587 | 1.743.234 | 130.353 |
| Servizi di pulizia e lavanderia | 1.640.473 | 1.698.197 | (57.724) |
| Altre manutenzioni ordinarie | 780.923 | 828.459 | (47.536) |
| Spese per smaltimento rifiuti ordinari | 356.314 | 359.540 | (3.226) |
| Spese calore | 240.512 | 219.091 | 21.421 |
| Spese acqua | 233.382 | 174.425 | 58.957 |
| Acquisto di servizi per verde e arredo urbano | 100.055 | 224.546 | (124.491) |
| Canoni, consumi e lavori per telefonia e rete telematica | 86.917 | 102.327 | (15.410) |
| Spese raffrescamento | 79.754 | 34.098 | 45.656 |
| Servizi di smaltimento rifiuti speciali | 65.501 | 27.627 | 37.874 |
| Altri servizi di gestione immobili | 64.656 | 59.052 | 5.604 |
| Canoni e consumi per telefonia mobile | 28.301 | 68.856 | (40.555) |
| Altre utenze | 4.511 | - | 4.511 |
| TOTALE | 13.215.874 | 12.936.453 | 143.451 |

L'aggregato dei costi risulta in lieve aumento (+2,16%) rispetto al 2017 con un andamento altalenante tra le varie voci.

Servizi bibliotecari

| Descrizione | 31.12.2018 | 31.12.2017 | Variazione |
|--|------------------|------------------|----------------|
| Accesso banche dati on-line biblioteca | 769.139 | 610.196 | 158.943 |
| Servizi bibliotecari | 664.173 | 610.565 | 53.608 |
| TOTALE | 1.433.312 | 1.220.761 | 212.551 |

L'aggregato presenta un aumento del 17,21%, dovuto all'aumento dell'importo relativo all' "Accesso banche dati on-line biblioteca" (+25,97%) e un lieve aumento della voce relativa ai "Servizi bibliotecari" (+8,85%).

Servizi a favore del personale

Riassumono le spese per servizi assicurativi e formazione del personale.

| Descrizione | 31.12.2018 | 31.12.2017 | Variazione |
|--|----------------|----------------|---------------|
| Formazione del personale | 140.137 | 111.244 | 28.893 |
| Servizi assicurativi per il personale | 185.031 | 131.123 | 53.908 |
| Altre prestazioni di servizio a favore del personale | 26.547 | 24.455 | 2.092 |
| TOTALE | 351.715 | 266.822 | 84.893 |

I costi per servizi a favore del personale risultano in aumento (+31,82%). Le spese per "Servizi assicurativi per il personale" registrano un aumento del 41,11%, mentre le spese per formazione del personale sono aumentate del 25,97%.

Servizi per attività di ricerca

| Descrizione | 31.12.2018 | 31.12.2017 | Variazione |
|---|------------------|----------------|----------------|
| Convegni | 896.851 | 706.100 | 190.751 |
| Relatori | 201.105 | 185.549 | 15.556 |
| Spese per pubblicazioni articoli_paper | 159.611 | - | 159.611 |
| Altre prestazioni servizio a supporto attività di ricerca | 201.268 | - | 201.268 |
| TOTALE | 1.458.835 | 891.649 | 567.186 |

In questa categoria rientrano - oltre alle voci "Convegni" e "Relatori" - le voci relative alle "Spese per pubblicazioni paper" e "Altre prest.serv. a supporto attività ricerca" genericamente ricomprese nel 2017 negli "Altri servizi vari". Queste voci, introdotte a partire dal 2018, in conformità alle nuove codifiche SIOPE, e data la loro natura, ricondotte a questa categoria di spesa in quanto riferite all'attività di ricerca.

Servizi informatici

| Descrizione | 31.12.2018 | 31.12.2017 | Variazione |
|---|------------------|------------------|-----------------|
| Prestazioni di servizio e collaborazioni informatiche | 1.346.466 | 1.415.851 | (69.385) |
| TOTALE | 1.346.466 | 1.415.851 | (69.385) |

Rispetto al 2017 si registra una diminuzione del 4,9%.

Servizi a favore degli studenti

| Descrizione | 31.12.2018 | 31.12.2017 | Variazione |
|---|------------------|----------------|------------------|
| Servizi di trasporto a favore degli studenti | 1.599.333 | 534.000 | 1.065.633 |
| Altri servizi (alloggi, servizi culturali ecc.) | 254.387 | 10.689 | 243.698 |
| Test/Esami studenti (ECDL/lingue) | 45.345 | - | 45.435 |
| TOTALE | 1.899.155 | 544.689 | 1.354.466 |

Si tratta principalmente della quota di competenza 2018 dei costi per gli abbonamenti ai trasporti pubblici della Provincia di Trento (mobility card) per gli studenti che ne hanno fatto richiesta; il servizio è stato introdotto a partire da settembre 2017 e ciò spiega lo scostamento dei costi rispetto all'esercizio precedente.

Altri servizi

In questa categoria vengono considerati i costi relativi a varie tipologie di servizi richiesti per lo svolgimento delle normali attività dell'Ateneo, quali prestazioni di attività tecnico-amministrative, servizi assicurativi, per iniziative promozionali e pubblicitarie e per altre attività accessorie.

| Descrizione | 31.12.2018 | 31.12.2017 | Variazione |
|--|------------|------------|------------|
| Servizi assicurativi (non per il personale) | 152.211 | 132.944 | 19.267 |
| Servizi di pubblicità e promozione | 145.679 | 76.540 | 69.139 |
| Spese postali e corriere | 123.359 | 95.013 | 28.346 |
| Servizi di trasporto | 75.527 | 107.550 | (32.023) |
| Servizi per spazi pubblic.su mezzi di comun. massa | 72.653 | 69.184 | 3.469 |
| Servizi per stampa e rilegatura | 37.461 | - | 37.461 |
| Servizi per pubblicazione bandi, annunci e simili | 28.310 | 13.063 | 15.247 |

| Descrizione | 31.12.2018 | 31.12.2017 | Variazione |
|---|----------------|------------------|------------------|
| Diritti agenzia viaggi | 25.922 | 16.808 | 9.114 |
| Servizi assicurativi autom. e altri mezzi locomozione | 13.633 | 38.047 | (24.414) |
| Servizio civile nazionale | 3.037 | - | 3.037 |
| Altre prestaz. servizi per attività istituzionali | 33 | 80.486 | (80.453) |
| Prestazioni attività tecnico - amministrative | - | 398.917 | (398.917) |
| TOTALE | 677.825 | 1.028.552 | (350.727) |

La diminuzione dei costi per "Altri servizi" riguarda in massima parte le prestazioni di attività tecnico-amministrative per collaborazioni relative a progetti di ricerca, che nel 2017 avevano registrato una variazione di importo pressoché uguale ma di segno contrario (in particolare per il Dipartimento di Ingegneria e Scienze dell'Informazione). Il valore ritorna quindi ad essere in linea con quello dell'esercizio 2016. Una parte residuale della variazione della posta è da attribuire alla collocazione di dette prestazioni tra le "Prestazioni e collaborazioni tecnico-gestionali".

(IX.9.) Acquisto altri materiali

Nello specifico la voce si articola in:

| Descrizione | 31.12.2018 | 31.12.2017 | Variazione |
|---|----------------|------------------|------------------|
| Acquisto mobili e arredi < 516,46 | 90.482 | 116.244 | (25.762) |
| Acq. attrezzature informatiche <516,46 Euro | 232.515 | 179.287 | 53.228 |
| Acquisto altri materiali vari | 151.088 | 156.864 | (5.776) |
| Acquisto materiale di consumo EDP | 103.319 | 157.773 | (54.454) |
| Acquisto cancelleria | 97.688 | 124.302 | (26.614) |
| Acquisto attrezzature | 80.493 | 283.131 | (202.638) |
| Mobili e arredi < 516,46 alloggi | 10.987 | 1.685 | 9.302 |
| Acq. materiali di consumo per manutenzione | 26.996 | 30.427 | (3.431) |
| TOTALE | 793.568 | 1.049.713 | (256.145) |

La diminuzione totale dell'aggregato pari al 24,40% è principalmente influenzata dalla diminuzione di Acquisti di Attrezzature (-70% circa) e di Materiale EDP (-34,5% circa).

(IX.11.) Costi per godimento beni di terzi

La voce riepiloga i costi per locazioni, noleggi, canoni e royalties di beni di terzi.

| Descrizione | 31.12.2018 | 31.12.2017 | Variazione |
|--|------------------|------------------|----------------|
| Affitto locali e spese accessorie | 523.397 | 567.320 | (43.923) |
| Utilizzo prod. software corrispettivo annuale | 651.102 | 522.004 | 129.098 |
| Noleggio impianti e attrezzature informat. e telem | 115.016 | 74.846 | 40.170 |
| Noleggi di attrezzature scientifiche e sanitarie | 115.091 | 106.184 | 8.907 |
| Noleggio e leasing mezzi di trasporto e altri beni | 57.786 | 44.223 | 13.563 |
| Acq.concessioni licenze e diritti e marchi | 1.395 | 2.404 | (1.009) |
| Acq.opere dell'ingegno e diritti d'autore | 2.460 | 1.850 | 610 |
| Acquisto licenze e prodotti software | 63.803 | 71.794 | (7.991) |
| TOTALE | 1.530.050 | 1.390.625 | 139.425 |

La categoria presenta uno scostamento in aumento rispetto allo scorso esercizio, principalmente imputabile alla voce "Utilizzo prodotti softwarecorrispettivo annuale".

(IX.12.) Altri costi

La voce riepiloga i costi della gestione corrente che non hanno trovato collocazione nelle precedenti voci di dettaglio ed in particolare:

| Descrizione | 2018 | | | 2017 | | | Variazione |
|--------------------------------------|------------------|---------------|------------------|------------------|---------------|------------------|----------------|
| | Costi | Oneri sociali | Totale | Costi | Oneri sociali | Totale | |
| Spese di trasferta | 3.867.366 | 1.454 | 3.868.820 | 3.978.213 | 3.302 | 3.981.515 | (112.695) |
| Spese organi istituzionali (esterni) | 133.926 | 11.427 | 145.353 | 141.290 | 12.261 | 153.551 | (8.198) |
| Contributi ad enti e/o privati | 831.070 | - | 831.070 | 473.855 | - | 473.855 | 357.215 |
| Altri costi | 1.310.918 | 133 | 1.311.051 | 1.401.709 | 90 | 1.401.799 | (90.748) |
| TOTALE | 6.143.280 | 13.014 | 6.156.294 | 5.995.067 | 15.653 | 6.010.720 | 145.574 |

Spese di trasferta

| Descrizione | 31.12.2018 | 31.12.2017 | Variazione |
|---|------------------|------------------|------------------|
| Rimborsi spese a personale dipendente | 1.753.244 | 1.811.773 | (58.529) |
| Mobilità dottorandi, borsisti ed assegnisti | 881.935 | 1.075.264 | (193.329) |
| Rimborsi spese esterni | 719.075 | 616.197 | 102.878 |
| Iscrizione corsi, convegni e congressi personale dipendente | 343.820 | 278.264 | 65.556 |
| Iscrizione corsi, convegni e congressi dottorandi, borsisti ed assegnisti | 151.593 | 171.091 | (19.498) |
| Iscrizione corsi, convegni e congressi esterni | 17.699 | 25.624 | (7.925) |
| TOTALE | 3.867.366 | 3.978.213 | (110.847) |

Nel complesso questo raggruppamento è in lieve diminuzione (-2,79%). Di seguito il dettaglio suddiviso fra le strutture di Ateneo:

| Struttura | 31.12.2018 | 31.12.2017 | Variazione |
|--|------------------|------------------|------------------|
| Dipartimento di Ingegneria e Scienza dell'Informazione | 795.930 | 1.003.191 | (207.261) |
| Dipartimento di Ingegneria Civile, Ambientale e Meccanica | 515.899 | 544.166 | (28.267) |
| Dipartimento di Ingegneria Industriale | 401.354 | 407.802 | (6.448) |
| Dipartimento di Biologia Cellulare, Computazionale e Integrata - CIBIO | 296.767 | 259.850 | 36.917 |
| Facoltà di Giurisprudenza | 254.746 | 232.122 | 22.624 |
| Dipartimento di Sociologia e Ricerca Sociale | 224.434 | 157.952 | 66.483 |
| Dipartimento di Lettere e Filosofia | 203.145 | 175.973 | 27.172 |
| Dipartimento di Economia e Management | 185.821 | 165.558 | 20.263 |
| Dipartimento di Fisica | 163.183 | 178.130 | (14.946) |
| Centro Interdipartimentale Mente/Cervello - CIMeC | 142.197 | 213.102 | (70.905) |
| Dipartimento di Matematica | 139.286 | 124.689 | 14.597 |
| Dipartimento di Psicologia e Scienze Cognitive | 87.235 | 86.511 | 724 |
| Scuola in Scienze Sociali | 53.244 | 72.542 | (19.298) |
| Scuola di Studi Internazionali | 43.507 | 32.079 | 11.428 |
| Centro Agricoltura Alimenti Ambiente - C3A | 2.553 | 458 | 2.094 |
| Amministrazione | 358.065 | 324.088 | 33.977 |
| TOTALE | 3.867.366 | 3.978.213 | (110.847) |

Spese organi istituzionali (esterni)

| Descrizione | 31.12.2018 | 31.12.2017 | Variazione |
|---|----------------|----------------|----------------|
| Compenso Nucleo, Collegio Revisori e Comitato Etico | 74.173 | 72.843 | 1.330 |
| Gettoni di presenza organi accademici | 41.607 | 49.613 | (8.006) |
| Trasferte organi istituzionali (esterni) | 18.146 | 18.834 | (688) |
| TOTALE | 133.926 | 141.290 | (7.364) |

Nel complesso questo raggruppamento si mantiene sui valori dell'esercizio precedente con una diminuzione del 5,21%.

Contributi ad enti e/o privati

| Descrizione | 31.12.2018 | 31.12.2017 | Variazione |
|--------------------------------|----------------|----------------|----------------|
| Contributi ad enti e/o privati | 831.070 | 473.855 | 357.215 |
| TOTALE | 831.070 | 473.855 | 357.215 |

La voce Contributi ad enti e/o privati si compone secondo il seguente dettaglio:

| Descrizione | 31.12.2018 |
|--------------------------------|----------------|
| Hit - Hub Innovazione Trentino | 405.230 |
| Provincia autonoma Trento | 125.060 |
| EURICSE | 54.600 |
| FBK | 73.000 |
| OPERA UNIVERSITARIA | 12.560 |
| UNIMILANO | 8.700 |
| Altri minori | 151.920 |
| TOTALE | 831.070 |

Altri costi

| Descrizione | 31.12.2018 | 31.12.2017 | Variazione |
|--|------------------|------------------|-----------------|
| Altri servizi vari | 991.115 | 1.070.340 | (79.225) |
| Adesione ad associazioni culturali e scientifiche | 175.844 | 165.966 | 9.878 |
| Buoni pasto e servizio mensa NO pta,cel,interinali | 72.143 | 82.734 | (10.591) |
| Acq. beni e servizi attiv. cultur. ricr. personale | 35.990 | 38.300 | (2.310) |
| Compensi comm. concorso - esterni | 20.987 | 27.045 | (6.058) |
| Acq. periodici su supporto cartaceo - uso ufficio | 9.539 | 13.475 | (3.936) |
| Acq. periodici su supporto elettron. - uso ufficio | 3.484 | 2.475 | 1.009 |
| Iscrizione ordini professionali e albi | 1.816 | 1.375 | 441 |
| TOTALE | 1.310.918 | 1.401.709 | (90.791) |

L'aggregato delle voci risulta in diminuzione del 6,48%. La diminuzione più consistente viene registrata sulla voce "Altri servizi vari" che diminuisce del 7,40%.

(X.) AMMORTAMENTI E SVALUTAZIONI

| Descrizione | 31.12.2018 | 31.12.2017 | Variazione |
|---|-------------------|-------------------|--------------------|
| 1) Ammortamenti immobilizzazioni immateriali | 2.474.758 | 2.342.973 | 131.785 |
| 2) Ammortamenti immobilizzazioni materiali | 13.215.860 | 14.053.869 | (838.009) |
| 3) Svalutazioni immobilizzazioni | - | - | - |
| 4) Svalutazione dei crediti compresi nell'attivo circolante e nelle disponibilità liquide | - | 906.673 | (906.673) |
| TOTALE | 15.690.618 | 17.303.515 | (1.612.897) |

La voce evidenzia i costi di competenza dell'esercizio per gli ammortamenti delle immobilizzazioni materiali ed immateriali e le svalutazioni delle immobilizzazioni e le poste dell'attivo.

L'importo degli ammortamenti è stato sterilizzato da contributi da enti finanziatori ad eccezione di quelli relativi agli investimenti effettuati con fondi di Ateneo: trattasi del compendio immobiliare ex C.T.E. - Cittadella dello studente (per euro 163.206) e di parte del valore della risonanza magnetica (euro 134.532). Il dettaglio è riportato nel commento alla situazione patrimoniale relativamente alle immobilizzazioni.

(X.4.) Svalutazioni dei crediti compresi nell'attivo circolante e nelle disponibilità liquide

Il Fondo svalutazione crediti è stato adeguato alla data del 31 dicembre 2018, sulla base dell'analisi delle posizioni creditorie esistenti a fine esercizio, tenendo conto di perdite risultanti da elementi ed informazioni disponibili certe, di rischi per mancati incassi, prudenzialmente stimati considerando l'anzianità del credito, dell'andamento storico della percentuale di recuperabilità.

Nel corso dell'esercizio 2018 il Fondo non è stato utilizzato.

Alla luce delle analisi effettuate si è proceduto ad un rilascio di euro 600.000.

La svalutazione dei crediti verso studenti, introdotta con i nuovi principi di bilancio (D.M. 19/2014) si riferisce agli accantonamenti per mancati incassi di crediti verso studenti, calcolati forfettariamente in percentuale sul loro valore complessivo, in base all'analisi dei tre anni accademici precedenti. Per il 2018 non si è proceduto ad effettuare nuovi accantonamenti.

Il Fondo svalutazione crediti è stato portato a rettifica del valore nominale dei crediti iscritti nell'attivo dello Stato Patrimoniale.

| Descrizione | 31.12.2017 | Utilizzi esercizio | Accantonamento esercizio | 31.12.2018 |
|----------------------------|------------------|--------------------|--------------------------|------------------|
| Fondo svalutazione crediti | 3.815.000 | - | (600.000) | 3.215.000 |
| TOTALE | 3.815.000 | - | (600.000) | 3.215.000 |

La seguente tabella dettaglia la composizione del fondo:

| Descrizione | 31.12.2017 | Decrementi esercizio | Accantonamento esercizio | 31.12.2018 |
|--|------------------|----------------------|--------------------------|------------------|
| 1) Crediti verso MIUR e altre Amministrazioni centrali | 398.396 | (182.085) | - | 216.311 |
| 2) Crediti verso Regioni e Province Autonome | 101.401 | - | 4.365 | 105.766 |
| 3) Crediti verso altre Amministrazioni locali | 252.414 | - | 65.892 | 318.306 |
| 4) Crediti verso Unione Europea e Resto del Mondo | 42.337 | - | 13.320 | 55.657 |
| 5) Crediti verso Università | 124.383 | (56.949) | - | 67.434 |
| 6) Crediti verso studenti per tasse e contributi | 515.000 | - | - | 515.000 |
| 7) Crediti verso società ed enti controllati | - | - | - | - |
| 8) Crediti verso altri (pubblici) | 703 | - | - | 703 |
| 9) Crediti verso altri (privati) | 2.380.366 | (444.543) | - | 1.935.823 |
| TOTALE | 3.815.000 | (683.577) | 83.577 | 3.215.000 |

(XI.) ACCANTONAMENTI PER RISCHI ED ONERI

L'ammontare degli accantonamenti è riassunto di seguito:

| Descrizione | 31.12.2018 | 31.12.2017 | Variazione |
|--|------------------|------------------|------------------|
| Accantonamento a Fondo Contratto Collettivo Integrativo e arretrati personale tecnico amministrativo | 1.114.595 | 1.405.244 | (290.649) |
| Accantonamento a Fondo costi Ateneo progetti ricerca | 136.490 | 281.566 | (145.076) |
| Accantonamento a Fondo rischi contenziosi | - | 257.327 | (257.327) |
| Accantonamento a Fondo Contratto Collettivo Integrativo e arretrati personale dirigente | 184.500 | 251.890 | (67.390) |
| Accantonamento a Fondo oneri e rischi diversi | 68.186 | 178.000 | (109.814) |
| Accantonamento a Fondo costi Dipartimenti progetti ricerca | 36.238 | 135.503 | (99.265) |
| Accantonamento a Fondo rischi progetti ricerca Dipartimenti | 400.000 | 121.694 | 278.306 |
| Accantonamento a Fondo Contratto Collettivo Integrativo esperti linguistici | 44.926 | 32.941 | 11.985 |
| Accantonamento a Fondo arretrati docenti e ricercatori | 89.745 | - | 89.745 |
| Accantonamento a Fondo svalutazione partecipazioni | 6.400 | - | 6.400 |
| TOTALE | 2.081.080 | 2.664.165 | (583.085) |

Rispetto al precedente esercizio, gli accantonamenti per rischi ed oneri presentano una prevalente diminuzione, aumenta invece lo stanziamento per il Fondo rischi progetti Dipartimenti, così come descritto nella sezione B) I. del Passivo di Stato Patrimoniale.

(XII.) ONERI DIVERSI DI GESTIONE

In questa categoria trovano collocazione i costi diversi di gestione.

Il dettaglio della categoria è il seguente:

| Descrizione | 31.12.2018 | 31.12.2017 | Variazione |
|--|----------------|----------------|---------------|
| Minusvalenze, sopravvenienze e insussistenze da valori stimati | 358.514 | 279.672 | 78.842 |
| Spese per sicurezza degli ambienti e del personale | 68.859 | 73.173 | (4.314) |
| Imposte di bollo | 41.434 | 44.921 | (3.487) |
| Imposta comunale sugli immobili (ICI-IMIS) | 25.546 | 25.546 | 0 |
| IVA indetraibile | 25.410 | 24.587 | 823 |
| Spese di rappresentanza | 21.285 | 16.423 | 4.862 |
| Altre imposte e tasse | 8.473 | 9.183 | (710) |
| Restituzioni e rimborsi | 6.054 | 3.880 | 2.174 |
| Imposte di registro | 1.297 | 5.748 | (4.451) |
| Altri oneri diversi di gestione | 42.977 | 33.770 | 9.207 |
| TOTALE | 599.849 | 516.903 | 82.946 |

Gli "Oneri diversi di gestione" dell'anno 2018 risultano in crescita rispetto al precedente esercizio. L'aumento di questa voce riguarda quasi interamente le minusvalenze, sopravvenienze e insussistenze da valori stimati, relative alle differenze passive tra i costi oggetto di stima di ratei passivi e fatture da ricevere del 2017 rispetto alle effettive rilevazioni contabili del 2018. Gli scostamenti passivi hanno riguardato principalmente costi della gestione calore degli immobili (221.662 euro) e costi di manutenzioni ordinarie di immobili, pulizie e manutenzioni di sistemi informatici (82.632 euro).

C) PROVENTI ED ONERI FINANZIARI

| Descrizione | 31.12.2018 | 31.12.2017 | Variazione |
|--|------------------|------------------|--------------------|
| 1) Proventi finanziari | 4.239.511 | 6.346.637 | (2.107.126) |
| 2) Interessi ed altri oneri finanziari | (148.784) | (170.431) | 21.647 |
| 3) Utili e perdite su cambi | (6.162) | (3.396) | (2.766) |
| TOTALE | 4.084.565 | 6.172.810 | (2.088.245) |

(1) Proventi finanziari

| Descrizione | 31.12.2018 | 31.12.2017 | Variazione |
|--|------------------|------------------|--------------------|
| Indennità di mora | 238.902 | 96.629 | 142.273 |
| Proventi da partecipazioni | 580 | - | 580 |
| Interessi attivi su conto corrente | 29 | 8 | 21 |
| Proventi finanziari di attualizzazione | 4.000.000 | 6.250.000 | (2.250.000) |
| Altri interessi attivi | - | - | - |
| TOTALE | 4.239.511 | 6.346.637 | (2.107.126) |

Le "Indennità di mora" sono relative agli importi maturati nell'esercizio sui ritardati pagamenti delle tasse e dei contributi di iscrizione ai corsi di studio di I e II livello (euro 12 fino a 10 giorni di ritardo – euro 40 per i pagamenti oltre 10 giorni di ritardo) e aumentano proporzionalmente con la crescita della popolazione universitaria.

I "Proventi finanziari di attualizzazione" si riferiscono ai crediti verso la Provincia autonoma di Trento come dettagliato nella sezione B) II. Crediti.

(2) Interessi ed altri oneri finanziari

| Descrizione | 31.12.2018 | 31.12.2017 | Variazione |
|-------------------------------------|------------------|------------------|---------------|
| Interessi passivi su mutui | (148.715) | (170.394) | 21.679 |
| Oneri finanziari di attualizzazione | - | - | 0 |
| Altri interessi passivi | (69) | (37) | (32) |
| TOTALE | (148.784) | (170.431) | 21.647 |

La voce "Oneri finanziari di attualizzazione" accoglie l'attualizzazione dei crediti la cui data prevedibile di incasso è superiore all'anno. Per il 2018 non si rilevano oneri in considerazione dell'incasso anticipato di crediti nei confronti della Provincia autonoma di Trento, come dettagliato nella sezione B) II. Crediti.

Gli "Interessi passivi su mutui" vengono valorizzati per euro 131.975 e sono relativi alla quota di competenza degli interessi passivi pagati nell'esercizio per il rimborso, a rate semestrali e posticipate, delle due tranche del prestito BEI erogate nell'esercizio 2014. L'operazione di indebitamento è descritta nella sezione D) I. 1) "Mutui e Debiti verso Banche".

(3) Utili e perdite su cambi

| Descrizione | 31.12.2018 | 31.12.2017 | Variazione |
|-------------------|----------------|----------------|----------------|
| Proventi su cambi | 3.165 | 5.560 | (2.395) |
| Perdite su cambi | (9.327) | (8.956) | (371) |
| TOTALE | (6.162) | (3.396) | (2.766) |

La voce "Utili e perdite su cambi" accoglie le differenze su cambio relative a prestazioni di servizi ricevute o effettuate da/a enti fuori area euro.

E) PROVENTI ED ONERI STRAORDINARI

| Descrizione | 31.12.2018 | 31.12.2017 | Variazione |
|-----------------------|----------------|----------------|-----------------|
| Proventi straordinari | 320.782 | 362.104 | (41.322) |
| Oneri straordinari | (183.903) | (194.931) | 11.028 |
| TOTALE | 136.879 | 167.173 | (30.294) |

(1) Proventi

I conti qui riconciliati raccolgono i ricavi legati a plusvalenze e sopravvenienze diverse.

Il dettaglio mette in evidenza le seguenti componenti:

| Descrizione | 31.12.2018 | 31.12.2017 | Variazione |
|--|----------------|----------------|-----------------|
| Sopravvenienze attive straordinarie | 279.032 | 362.104 | (83.072) |
| Plusvalenze straordinarie da alienazioni | 41.750 | - | 41.750 |
| TOTALE | 320.782 | 362.104 | (41.322) |

Si tratta principalmente di ricavi stimati in misura inferiore negli anni precedenti.

La voce "sopravvenienze attive straordinarie" accoglie principalmente rilevazioni contabili riferite ad anni pregressi; nel 2018 rilevano in particolare il trasferimento dell'Università degli Studi di Verona della quota di tasse e contributi della Scuola di specializzazione per le professioni legali, con sede permanente presso entrambe le Università e sede amministrativa presso il Dipartimento dell'università cui afferisce il Direttore, spettante al nostro Ateneo e riferiti agli incassi negli anni accademici antecedenti al 2017/2018 (euro 115.045), il recupero di spese di competenza ante 2018 per manutenzione ordinaria, utenze e canone d'affitto relative al contratto di locazione degli spazi di piazza Mancini a Povo (euro 24.347), i rimborsi assicurativi relativi ad anni precedenti (euro 23.651), la rilevazione di contributi del Ministero dello sviluppo economico per il progetto MISE Scout relativo all'anno 2017 (euro 14.000).

(2) Oneri

I conti qui riconciliati raccolgono i costi legati a penalità passive e sopravvenienze diverse. Il dettaglio mette in evidenza le seguenti componenti:

| Descrizione | 31.12.2018 | 31.12.2017 | Variazione |
|--------------------------------------|------------------|------------------|---------------|
| Sopravvenienze passive straordinarie | (183.903) | (194.931) | 11.028 |
| TOTALE | (183.903) | (194.931) | 11.028 |

Nel corso dell'esercizio sono state rilevate sopravvenienze passive straordinarie per l'importo complessivo di euro 183.903; rileva in particolare il trasferimento di tasse e contributi universitari per euro 61.424 alla Scuola superiore Sant'Anna di Pisa, come previsto dall'Accordo stipulato dal dipartimento di Economia e Management per l'attivazione, l'organizzazione e la gestione di scuole magistrali ad ordinamento congiunto, relative ad anni accademici antecedenti al 2017/2018, il trasferimento della quota di tasse e contributi universitari per euro 43.302 spettanti all'Università di Verona per la Scuola di specializzazione per le professioni legali relativi ad anni accademici antecedenti il 2017/2018 e oneri per spazi ex Santa Chiara relativi al 2017 per euro 41.702.

F) IMPOSTE SUL REDDITO DELL'ESERCIZIO CORRENTI, DIFFERITE, ANTICIPATE

IMPOSTE CORRENTI

| Descrizione | 31.12.2018 | 31.12.2017 | Variazione |
|-----------------------|------------------|------------------|---------------|
| Imposte correnti IRES | 425.675 | 326.057 | 99.618 |
| Imposte correnti IRAP | 5.582.666 | 5.629.600 | (46.934) |
| TOTALE | 6.008.341 | 5.955.657 | 52.684 |

L'importo IRES evidenziato si riferisce alle imposte dovute per l'esercizio, sia per gli acconti versati, sia per il saldo dovuto.

Le imposte IRAP sono calcolate in base al metodo retributivo con aliquota dell'8,5%. Di seguito il dettaglio suddiviso in base al compenso di riferimento:

| Descrizione | 2018 | 2017 | Variazione |
|--|------------------|------------------|-----------------|
| IRAP costo del personale docente e ricercatore | 3.031.145 | 3.048.768 | (13.623) |
| IRAP altri costi del personale docente e ricercatore | 148.231 | 136.025 | 12.206 |
| IRAP costo del personale esperti linguistici | 111.036 | 102.463 | 8.572 |
| IRAP altri costi del personale esperti linguistici | 2.056 | 1.579 | 477 |
| IRAP costi del personale dirigente e PTA | 1.671.720 | 1.589.297 | 82.422 |
| IRAP accantonamenti per rischi e oneri | 99.413 | 114.181 | (14.768) |
| IRAP altri costi del personale dirigente e PTA | 7.865 | 9.919 | (2.054) |
| IRAP su interventi a favore degli studenti | 157.723 | 248.938 | (91.214) |
| IRAP su altre prestazioni e collaborazioni | 353.478 | 382.430 | (28.952) |
| TOTALE | 5.582.666 | 5.629.600 | (46.934) |

RISULTATO DI ESERCIZIO

Il risultato di esercizio è rappresentato da un utile di euro 20.056.178.

| Descrizione | 31.12.2018 | 31.12.2017 | Variazione |
|------------------------|-------------------|-------------------|--------------------|
| Risultato ante imposte | 26.064.519 | 33.804.437 | (7.739.918) |
| Imposte | (6.008.341) | (5.955.657) | (52.684) |
| TOTALE | 20.056.178 | 27.848.780 | (7.792.602) |

OPERAZIONI CON PARTI CORRELATE

Di seguito vengono espone le operazioni dell'esercizio 2018 con le parti correlate indicate in premessa:

| Denominazione | Contributi | Proventi | Debiti 31.12.2018 | Crediti 31.12.2018 |
|---|----------------|---------------|----------------------|-----------------------|
| Hub Innovazione Trentino (HIT) - Fondazione | 405.230 | 95.110 | 39.329 | 39.330 |
| TOTALE | 405.230 | 95.110 | 39.329 | 39.330 |

Si tratta di contributi versati ad Hub Innovazione Trentino (HIT) - Fondazione come da richieste di fabbisogni ed in accordo con la Provincia di Trento per promuovere l'innovazione ed il trasferimento tecnologico. I contributi comprendono anche l'importo di 5.230 versato a dicembre per la trasformazione da società consortile a responsabilità limitata in fondazione di partecipazione.

Per quanto concerne i proventi si tratta principalmente di canoni di locazione attiva, così come i crediti.

I debiti riguardano un residuo di contributi in conto esercizio 2018.

Eventi successivi

Si evidenzia che tra la data del 31 dicembre 2018 e quella di approvazione del presente bilancio non si sono verificati eventi particolarmente significativi che richiedano di essere qui comunicati.

4.6 RENDICONTO 2018 ACCORDI DI PROGRAMMA

4.6.1 PROVINCIA AUTONOMA DI TRENTO

A partire dall'anno 2012 i trasferimenti dalla Provincia autonoma di Trento sono erogati sulla base del c.d. "Atto di Indirizzo". La nuova struttura di finanziamento prevede l'obbligo di rendicontazione per la quota programmatica, le attività definite di "comune interesse" e la quota di edilizia universitaria.

Il rendiconto di seguito riportato comprende anche le spese per progetti finanziati con quote di contributi residuali del precedente "Accordo di Programma".

La consuntivazione delle spese sostenute e per le quali viene richiesta l'erogazione del finanziamento anno per anno deve essere rappresentata da documenti derivanti dalla contabilità del periodo. Sono stati pertanto predisposti tre prospetti, di seguito riportati che ricavano dati originati dalla contabilità analitica mentre per i costi del personale sono stati utilizzati elementi extracontabili che possono comunque essere ricondotti ai dati della contabilità (stipendi, oneri sociali, ecc.).

L'insieme di questi documenti è inserito nella presente relazione e fa parte integrante del bilancio 2018.

4.6.1.1 Rendiconto edilizia 2018

Le spese relative all'attività per l'edilizia universitaria sono state finanziate, nel corso dell'anno 2018, mediante la quota di edilizia assegnata con Atto di Indirizzo per l'anno 2018, per euro 3.467.846.

| OPERA | ORDINE INTERNO | CONSUNTIVO 2018 |
|---|----------------|------------------|
| Ingegneria - Mesiano | 61500017 | 1.705.444 |
| Ex Manifatture Tabacchi - Rovereto | 61500067 | 712.970 |
| Polo scientifico di Povo (Blocco 1 e 2) | 61500058 | 511.447 |
| Sede Dipartimenti di Fisica e Matematica di Povo (Blocco 0) | 61500015 | 279.130 |
| Sedi amministrative periferiche | 61500030 | 67.229 |
| Nuova Biblioteca Le Albere | 61500057 | 37.467 |
| Lettere - via Tomaso Gar | 61500055 | 37.338 |
| Giurisprudenza | 61500031 | 34.578 |
| Palazzo Istruzione - Rovereto | 61500010 | 27.033 |
| Spazi Piazza Mancini - Povo | 61500065 | 19.178 |
| Economia - Via Inama | 61500029 | 12.825 |
| Sociologia - Via Verdi | 61500004 | 7.100 |
| Palazzo Fedrigotti - Rovereto | 61500066 | 6.426 |
| Area Edilizia sportiva | 61500009 | 5.200 |
| Sede Rettorato Palazzo Sardegna | 61500068 | 4.036 |
| Trade Center - Rovereto | 61500062 | 445 |
| TOTALE SPESE 2018 - OPERE EDILIZIA FINANZIATE PAT | | 3.467.846 |

4.6.1.2 Rendiconto attività finanziate con quota programmatica e attività di “comune interesse” Atto di Indirizzo 2015-2018, Atto di Indirizzo 2012-2014

Come previsto dall’Atto di Indirizzo di seguito si riporta il prospetto con evidenza dei costi sostenuti per le attività finanziate con la quota programmatica e residui accordo di programma nonché i costi sostenuti per i progetti definiti di “comune interesse”.

| ATTO DI INDIRIZZO 2015-2018 | delib. PAT | (A) PAT ATTO DI INDIRIZZO | CONSUNTIVO 2018 | | | (E) A CARICO UniTrento e ALTRI ENTI | (F=A-(D-E)) TOTALE RESIDUI PAT AL 31/12/2018 |
|---|------------------------|---------------------------------|-------------------|---------------------|---------------------------------|--|--|
| | | | (B) Costi | (C) Investimenti | (D=B+C) CONSUNTIVO TOTALE | | |
| | | | | | | | |
| QUOTA PROGRAMMATICA 2018 | | | | | | | |
| Laboratorio Quantum at Trento | 1086/2018 | 375.000,00 | - | - | - | - | 375.000,00 |
| quota programmatica CIBIO | 1086/2018 | 150.000,00 | 82.749,83 | - | 82.749,83 | - | 67.250,17 |
| quota programmatica CIMeC | 1086/2018 | 150.000,00 | - | - | - | - | 150.000,00 |
| Design Research Lab (DRLab) | 1086/2018 | 150.000,00 | 49.569,81 | - | 49.569,81 | - | 100.430,19 |
| Meccatronica | 1086/2018 | 171.942,00 | 171.942,00 | - | 171.942,00 | - | - |
| AUSILIA Fase 2.0 | 1086/2018 | 152.000,00 | 17.666,14 | - | 17.666,14 | - | 134.333,86 |
| nuove cattedre | 1618/2018 | 260.000,00 | - | - | - | - | 260.000,00 |
| Supporto PAT - Revisione LP 32/1990 | 1086/2018 | 40.000,00 | - | - | - | - | 40.000,00 |
| Supporto PAT - Progetto mobbing | 1086/2018 | 30.000,00 | 8.425,76 | - | 8.425,76 | - | 21.574,24 |
| Supporto PAT - Conferenza M. Mann | 1086/2018 | 4.000,00 | 4.000,00 | - | 4.000,00 | - | - |
| Supporto PAT - Impatto normativa Aiuti di Stato sulle politiche PAT | 1086/2018 | 10.000,00 | - | - | - | - | 10.000,00 |
| Supporto PAT - Minoranze Linguistiche - assegno di ricerca | 1086/2018 | 27.000,00 | - | - | - | - | 27.000,00 |
| Supporto PAT - Minoranze Linguistiche - corso filologia ladina ⁽¹⁾ | 1086/2018 | 3.000,00 | 2.979,91 | - | 2.979,91 | - | 20,09 |
| Supporto PAT - Pari opportunità - Educare III - 40103244 | 1086/2018 | 3.000,00 | 1.493,21 | - | 1.493,21 | - | 1.506,79 |
| Supporto PAT - Pari opportunità - I tem(p)i della politica ⁽¹⁾ | 1086/2018 | 16.000,00 | 6.957,30 | - | 6.957,30 | - | 9.042,70 |
| Supporto PAT - Pari opportunità - iniziative da attivare | 1086/2018 | 36.000,00 | - | - | - | - | 36.000,00 |
| Supporto PAT - Prog LINGUE | 2061/2018 | 10.000,00 | - | - | - | - | 10.000,00 |
| Supporto PAT - Scholars at Risks | 1618/2018 | 30.000,00 | - | - | - | - | 30.000,00 |
| Supporto PAT - Sostenibilità ambientale | 1618/2018 2061/2018 | 30.000,00 | - | - | - | - | 30.000,00 |
| Supporto PAT - BIM | 2061/2018 | 15.000,00 | - | - | - | - | 15.000,00 |
| Supporto PAT - Premio Solesin | 2061/2018 | 3.000,00 | 3.000,00 | - | 3.000,00 | - | - |
| Supporto PAT - Personale comandato | 2061/2018 | 200.000,00 | 218.354,14 | - | 218.354,14 | 18.354,14 | - |
| Supporto PAT - Risorse progetti ancora da attivare | 2061/2018 | 3.000,00 | - | - | - | - | 3.000,00 |
| TOTALE QUOTA PROGRAMMATICA 2018 | | 1.868.942,00 | 567.138,10 | - | 567.138,10 | 18.354,14 | 1.320.158,04 |
| ATTIVITÀ COMUNE INTERESSE 2018 | | | | | | | |
| CRIOPAT | 234/2018 | 18.300,00 | 7.036,81 | - | 7.036,81 | - | 11.263,19 |
| APRIE 2018 | 1930/2018 | 150.000,00 | 96.137,01 | 6.457,46 | 102.594,47 | - | 47.405,53 |
| Corso IALM ⁽²⁾ | 902/2017 | 10.832,94 | 10.832,94 | - | 10.832,94 | - | - |
| Vulnerabilità sismica edifici scolastici | 2064/2018 | 20.000,00 | - | - | - | - | 20.000,00 |
| Gestione informatizzata opere pubbliche | 1086/2018 | 51.240,00 | - | - | - | - | 51.240,00 |
| Collaborazione eCrime sicurezza urbana ⁽²⁾ | 1213/2016 | 37.199,72 | 37.199,72 | - | 37.199,72 | - | - |
| TOTALE ATTIVITÀ COMUNE INTERESSE 2018 | | 287.572,66 | 151.206,48 | 6.457,46 | 157.663,94 | - | 129.908,72 |
| QUOTA PROGRAMMATICA 2017 | | | | | | | |
| Supporto PAT - Pari opportunità PAT(AI) TYSC 4° ediz. ⁽¹⁾ | 901/2017 | 6.000,00 | 5.983,22 | - | 5.983,22 | - | 16,78 |
| Supporto PAT - Pari opportunità - PAT (AI) Corso form. pol. ⁽¹⁾ | 901/2017 | 16.000,00 | 12.050,53 | - | 12.050,53 | - | 3.949,47 |
| Supporto PAT - Minoranze linguistiche - assegno ricerca ⁽¹⁾ | 901/2017 | 26.000,00 | 25.998,48 | - | 25.998,48 | - | 1,52 |
| Supporto PAT - Minoranze linguistiche - seminari ⁽¹⁾ | 901/2017 | 800,78 | 797,48 | - | 797,48 | - | 3,30 |

Valori espressi in Euro

| ATTO DI INDIRIZZO 2015-2018 | delib. PAT | (A) PAT ATTO DI INDIRIZZO | CONSUNTIVO 2018 | | | (E) A CARICO UniTrento e ALTRI ENTI | (F=A-(D-E)) TOTALE RESIDUI PAT AL 31/12/2018 |
|--|------------|---------------------------------|---------------------|---------------------|---------------------------------|--|--|
| | | | (B) Costi | (C) Investimenti | (D=B+C) CONSUNTIVO TOTALE | | |
| QUOTA PROGRAMMATICA 2018 | | | | | | | |
| Supporto PAT - Rischio Idrogeologico | 901/2017 | 10.096,56 | 10.096,56 | | 10.096,56 | | - |
| Supporto PAT - LIA | 901/2017 | 37.653,17 | 21.447,31 | | 21.447,31 | | 16.205,86 |
| Supporto PAT - Assegno Fisica Chimica Oss | 1894/2017 | 50.000,00 | 25.055,28 | | 25.055,28 | | 24.944,72 |
| Studio sugli scenari di sviluppo del laboratorio Ausilia | 1894/2017 | 27.000,00 | - | | - | | 27.000,00 |
| Laboratorio Quantum at Trento | 1894/2017 | 200.000,00 | 16.672,80 | | 16.672,80 | | 183.327,20 |
| Corso scienze religiose Zucal | 1894/2017 | 40.000,00 | 25.433,57 | | 25.433,57 | | 14.566,43 |
| Cremazione - ricerca Diani ⁽¹⁾ | 1894/2017 | 20.000,00 | 19.957,13 | | 19.957,13 | | 42,87 |
| PAT (AI) Acque termali minerali Jousson | 1894/2017 | 168.785,49 | 46.027,30 | | 46.027,30 | | 122.758,19 |
| TOTALE QUOTA PROGRAMMATICA 2017 | | 602.336,00 | 209.519,66 | - | 209.519,66 | - | 392.816,34 |
| ATTIVITÀ COMUNE INTERESSE 2017 | | | | | | | |
| Procedura TA e contabile opere pubbliche - 2° parte ⁽³⁾ | 901/2017 | 74.318,66 | 63.785,12 | | 63.785,12 | | 10.533,54 |
| TOTALE ATTIVITÀ COMUNE INTERESSE 2017 | | 74.318,66 | 63.785,12 | - | 63.785,12 | - | 10.533,54 |
| QUOTA PROGRAMMATICA 2016 | | | | | | | |
| Supporto PAT - Minoranze linguistiche - assegno ricerca ⁽¹⁾ | 1202/2016 | 1.008,52 | 977,61 | | 977,61 | | 30,91 |
| Supporto PAT - Minoranze linguistiche - seminari | 1202/2016 | 3.511,11 | 1.496,16 | | 1.496,16 | | 2.014,95 |
| Supporto PAT - Pari opportunità PAT(AI) TYSC 4° ediz. | 1202/2016 | 4.000,00 | 4.000,00 | | 4.000,00 | | - |
| Supporto PAT - Pari opportunità - Educ. alla relazione di genere ⁽¹⁾ | 1202/2016 | 2.986,65 | 2.946,45 | | 2.946,45 | | 40,20 |
| Supporto PAT - Pari opportunità - Prevenz. violenza di genere 17-18 ⁽¹⁾ | 1202/2016 | 4.852,07 | 3.800,50 | | 3.800,50 | | 1.051,57 |
| Supporto PAT - Programma Sviluppo Provinciale | 1202/2016 | 20.000,00 | 4.591,35 | | 4.591,35 | | 15.408,65 |
| Supporto PAT - Progetto CLIC | 1202/2016 | 20.000,00 | 9.911,06 | 2.011,78 | 11.922,84 | | 8.077,16 |
| Progetto Ausilia ⁽¹⁾ | 1368/2015 | 115.532,58 | 107.503,57 | 1.507,52 | 109.011,09 | | 6.521,49 |
| Design Research Lab (DRLab) | 2331/2016 | 66.711,95 | 66.711,95 | | 66.711,95 | | - |
| TOTALE QUOTA PROGRAMMATICA 2016 | | 238.602,88 | 201.938,65 | 3.519,30 | 205.457,95 | - | 33.144,93 |
| QUOTA PROGRAMMATICA 2015 | | | | | | | |
| Supporto PAT - Programma Sviluppo Provinciale | 1230/2015 | 23.279,23 | 23.279,23 | | 23.279,23 | | - |
| TOTALE QUOTA PROGRAMMATICA 2015 | | 23.279,23 | 23.279,23 | - | 23.279,23 | - | - |
| TOTALE COMPLESSIVO ATTO DI INDIRIZZO 2015-2018 | | 3.095.051,43 | 1.216.867,24 | 9.976,76 | 1.226.844,00 | 18.354,14 | 1.886.561,57 |

Valori espressi in Euro

| ATTO DI INDIRIZZO 2012-2014 | delib. PAT | (A) PAT ATTO DI INDIRIZZO | CONSUNTIVO 2018 | | | (E) A CARICO UniTrento e ALTRI ENTI | (F=A-(D-E)) TOTALE RESIDUI PAT AL 31/12/2018 |
|---|--------------|---------------------------------|---------------------|--------------------------|---------------------------------|---|--|
| | | | (B) Costi | (C) Investi- menti | (D=B+C) CONSUNTIVO TOTALE | | |
| RESIDUI ATTO DI INDIRIZZO 2012-2014 | | | | | | | |
| Area Energetica/green technologies 2013 | AI 2012-2014 | 437.672,42 | 171.799,36 | 237.914,58 | 409.713,94 | | 27.958,48 |
| Area Energetica/green technologies 2014 | AI 2012-2014 | 500.000,00 | - | - | - | | 500.000,00 |
| Collab. con enti esterni: COSBI | AI 2012-2014 | 849.187,87 | - | - | - | | 849.187,87 |
| Progetto Cryomon | 1243/2014 | 59.930,95 | 9.220,03 | 2.745,00 | 11.965,03 | | 47.965,92 |
| Progetto Mente, Cervello e Società ⁽¹⁾ | 1243/2014 | 15.334,13 | 15.329,72 | | 15.329,72 | | 4,41 |
| PAT Al risorse idriche e energia | 2341/2014 | 22.362,51 | 22.362,51 | | 22.362,51 | | - |
| TOTALE RESIDUI ATTO DI INDIRIZZO 2012-2014 | | 1.884.487,88 | 218.711,62 | 240.659,58 | 459.371,20 | | - 1.425.116,68 |
| TOTALE COMPLESSIVO ATTO DI INDIRIZZO 2015-2018 e 2012-2014 | | 4.979.539,31 | 1.435.578,86 | 250.636,34 | 1.686.215,20 | 18.354,14 | 3.311.678,25 |

NOTE:

(1) Progetti chiusi con residuo in economia PAT

Il totale delle economie riferite a progetti chiusi è pari ad euro 20.725,31

(2) Il finanziamento è su un capitolo PAT di natura corrente, l'assegnazione 2018 coincide con il Rendiconto 2018 e non con le assegnazioni previste nelle deliberazioni PAT

(3) Il rendiconto 2018 è di euro 3.920,83 inferiore rispetto al consuntivo 2018 per spese rendicontate nel 2017 non afferenti al progetto

4.6.1.3 Rendiconto residui Accordo di programma 2011 e precedenti

Valori espressi in Euro

| RESIDUI ACCORDO DI PROGRAMMA 2011 E PRECEDENTI | delib. PAT | (A) PAT residui AdP al 31/12/2017 | CONSUNTIVO 2018 | | | (E=A-D) TOTALE RESIDUI PAT AL 31/12/2018 |
|--|------------------------|--|-------------------|---------------------|---------------------------------|--|
| | | | (B) Costi | (C) Investimenti | (D=B+C) CONSUNTIVO TOTALE | |
| SSI - Cambiamento istituzionale, crescita e sviluppo economico | AI 2012-2014 | 45.305,12 | 36.410,66 | | 36.410,66 | 8.894,46 |
| Premio prof. Pugno | AI 2012-2014 | 97.465,44 | 79.685,03 | 9.774,29 | 89.459,32 | 8.006,12 |
| Energia Ambient-Telerilevamento Bruzzone | 1539/2009 3099/2009 | 190.388,53 | 4.390,58 | | 4.390,58 | 185.997,95 |
| TOTALE RESIDUI ACCORDO DI PROGRAMMA | | 333.159,09 | 120.486,27 | 9.774,29 | 130.260,56 | 202.898,53 |

4.6.2 FONDAZIONE CASSA DI RISPARMIO DI TRENTO E ROVERETO (Ca.Ri.TRo.)

Coerentemente con quanto previsto dall'art.1 della Convenzione di data 3 febbraio 2016, nell'esercizio 2018 le risorse messe a disposizione dalla Fondazione Cassa di Risparmio di Trento e Rovereto hanno sostenuto la ricerca nei seguenti settori:

- Area Scienze della vita nell'ambito del quale è proseguito il sostegno dei tre progetti avviati nel 2016 dal titolo:
 - "Verso la biopsia liquida di tumori: un programma di medicina di precisione";
 - "Riposizionamento di farmaci per malattie rare del sistema nervoso: dove le grandi pharma non arrivano";
 - "Un progetto per la rilevazione precoce dei disordini dello spettro autistico".

I primi due progetti sono attivati presso il Dipartimento CIBIO mentre il terzo è gestito presso il Centro Interdipartimentale Mente/Cervello - CIMeC.

- Area Scientifico - Tecnologica: è stato rinnovato il finanziamento al "Laboratorio di Deep Learning (DDL)" del Dipartimento di Ingegneria Industriale e al "Laboratorio Q@TN" del Dipartimento di Fisica.
- Progetti di divulgazione scientifica e collaborazione territoriale: in continuità con il 2017 la Fondazione ha assegnato anche nel 2018 un contributo per la realizzazione del Festival di Meteorologia e per sostenere il programma di dual career attivato dall'Università di Trento in collaborazione con Aquila Basket.

Nel corso del 2018 è proseguito il progetto "Scienza, Tecnologia e Società: comunicare la ricerca nell'epoca dei media digitali" avviato presso il Dipartimento di Sociologia e Ricerca Sociale.

Sempre nell'ambito della ricerca, la Fondazione ha finanziato quattro borse di dottorato: una per il Corso di Dottorato in Cognitive and Brain Sciences, una per il Corso in Scienze Cognitive e due per il Corso in Scienze Biomolecolari.

Per quanto riguarda l'area della formazione, le risorse della Fondazione sono state destinate al finanziamento del Collegio "Bernardo Clesio" e dei percorsi di alta specializzazione congiunti con la Scuola Internazionale Superiore di Studi Avanzati (SISSA) di Trieste e con la Scuola Superiore Sant'Anna (SSSA) di Pisa.

Nel corso del 2018 c'è stata l'acquisizione e installazione presso il laboratorio di Mattarello della risonanza magnetica (MRI) FULL-BODY classe 3 TESLA, necessaria al Centro Interdipartimentale Mente/Cervello - CIMeC per la ricerca avanzata nell'ambito delle neuroscienze. La Fondazione Ca.Ri.T.Ro ha contribuito all'investimento con un finanziamento di 1,4 milioni di euro.

| INIZIATIVE | CONSUNTIVO 2018 | RENDICONTO 2018 | | |
|--|---------------------|--|-------------------------|----------------------|
| | | FONDAZIONE CASSA DI RISPARMIO DI TRENTO E ROVERETO | UNIVERSITÀ E ALTRI ENTI | TOTALE FINANZIAMENTI |
| AREA SCIENZE DELLA VITA | 434.531,34 | 434.531,34 | - | 434.531,34 |
| AREA SCIENTIFICO - TECNOLOGICA | 58.312,23 | 58.312,23 | - | 58.312,23 |
| PROGETTI DI DIVULGAZIONE SCIENTIFICA E COLLABORAZIONE TERRITORIALE | 25.570,45 | 25.046,28 | 524,17 | 25.570,45 |
| BORSE DI DOTTORATO DI RICERCA 34° ciclo in Cognitive and Brian Sciences, Scienze Cognitive, Scienze Biomolecolari | 13.338,24 | 13.338,24 | - | 13.338,24 |
| COLLEGIO B.CLESIO E BORSE PER PERCORSI DI ALTA FORMAZIONE IN COLLABORAZIONE CON LA SCUOLA INTERNAZIONALE DI STUDI AVANZATI | 369.095,80 | 130.000,00 | 239.095,80 | 369.095,80 |
| PIANO ATTREZZATURE SCIENTIFICHE E TECNOLOGICHE | 2.959.997,54 | 1.400.000,00 | 1.559.997,54 | 2.959.997,54 |
| TOTALE INIZIATIVE 2018 | 3.860.845,60 | 2.061.228,09 | 1.799.617,51 | 3.860.845,60 |

4.7 RENDICONTO UNICO D'ATENEIO IN CONTABILITÀ FINANZIARIA (PROSPETTO DEI DATI SIOPE)

Il Decreto Interministeriale MIUR-MEF n. 19 del 14 gennaio 2014 prevede che, a decorrere dall'adeguamento della codifica SIOPE alla struttura del piano dei conti finanziario di cui al decreto del Presidente della Repubblica n. 132 del 4 ottobre 2013, cessa l'obbligo per le Università di redigere il rendiconto unico di Ateneo in contabilità finanziaria secondo gli schemi dell'allegato 2 al sopra citato decreto, prevedendo invece che al bilancio unico d'Ateneo di esercizio venga allegato un rendiconto che ricalchi la codifica di SIOPE.

Il Decreto Interministeriale MIUR-MEF n. 394 dell'8 giugno 2017 ha innovato in modo rilevante quanto previsto dal Decreto Interministeriale MIUR-MEF n.19 del 14 gennaio 2014 prevedendo, tra l'altro, che i documenti contabili di cui sopra siano predisposti in termini di cassa.

Con Decreto del Ministro dell'economia e delle finanze di data 5 settembre 2017 sono state adeguate, a decorrere dal 1° gennaio 2018, le codifiche SIOPE delle Università alla struttura del piano dei conti finanziario.

Ne consegue che, a partire quindi dal bilancio unico d'Ateneo d'esercizio per l'anno 2018, le Università sono tenute ad allegare esclusivamente i prospetti dei dati SIOPE al 31 dicembre 2018, completi, relativamente alla spesa, della ripartizione per missioni e programmi.

Quanto sopra viene ulteriormente sottolineato dalla Commissione per la Contabilità Economico Patrimoniale sul sito <https://coep.miur.it> in risposta al quesito n. 55 posto dall'Ateneo di Trento in data 25 marzo 2019.

Secondo quanto disposto dall'art. 3 "Principi di classificazione" del DM 21 del 16 gennaio 2014, a ciascun programma sono imputate tutte le spese che risultano direttamente riconducibili allo stesso, mentre le spese destinate congiuntamente a diversi programmi sono da attribuire agli stessi sulla base dei sistemi e delle procedure di contabilità analitica.

L'Ateneo adotta un reporting gestionale a consuntivo basato su specifici drivers di allocazione delle risorse, che evidenziano la destinazione d'uso delle stesse, con lo specifico obiettivo di analizzare il costo pieno delle strutture accademiche, tenendo distinti i costi riferiti a didattica da quelli riferiti a ricerca. L'elaborazione di tale reporting gestionale è tuttavia successiva all'approvazione del bilancio consuntivo, quindi per la classificazione delle spese sostenute nel 2018 in missioni e programmi si sono dovute utilizzare le percentuali di distribuzione dei costi delle ultime allocazioni disponibili (consuntivo 2017).

Di seguito i criteri adottati:

- nel programma "Ricerca scientifica e tecnologica applicata" sono riportate le spese relative a progetti per attività conto terzi, che trovano contropartita nella voce del conto economico "Proventi da Ricerche commissionate e trasferimento tecnologico". Tutte le restanti uscite per ricerca, sia dirette (progetti, assegnazioni di Ateneo, dottorati...) che indirette (costo del personale, utenze, servizi informatici e altri servizi) sono attribuite al programma "Ricerca scientifica e tecnologica di base";
- tutte le spese relative alla didattica sono state inserite nel programma "Sistema universitario e formazione post universitaria";
- nel rispetto di quanto previsto nel Manuale Tecnico Operativo le spese per il personale ricercatore sono attribuite per il 25% al programma "Sistema universitario e formazione post universitaria" e al 75% al programma "Ricerca scientifica e tecnologica di base", mentre quelle per il personale docente sono ripartite al 50% tra i due programmi;
- nel programma "Indirizzo politico" trovano collocazione le spese relative alle indennità di carica, comprese quelle dei direttori di Dipartimenti e Centri, ai gettoni e compensi per la partecipazione agli organi di governo e tutte le altre spese direttamente correlate;
- al programma "Servizi e affari generali per le amministrazioni" sono imputate le spese sostenute dalle strutture gestionali e di servizio non attribuibili ad altri specifici programmi.

Si precisa che nel programma "Sistema universitario e formazione post universitaria" sono inserite tutte le uscite relative alla didattica ed ai servizi a favore degli studenti, ad eccezione delle sole borse per il diritto allo studio a favore di studenti aventi cittadinanza di Stati non appartenenti all'Unione Europea e non residenti in Italia, che rientrano nella voce "Diritto allo studio nell'istruzione universitaria".

Di seguito si propongono i prospetti dei dati SIOPE al 31 dicembre 2018; per le uscite, nelle colonne a destra le spese di cassa vengono riproposte secondo la classificazione per missioni e programmi (in ottemperanza a quanto previsto dall'art. 2 del DM 21 del 16 gennaio 2014 ed in coerenza con quanto stabilito nel Manuale Tecnico Operativo, adottato con decreto del Direttore Generale presso il Dipartimento per la formazione superiore e per la ricerca del MIUR prot. n. 0003112 del 2 dicembre 2015).

| Valori espressi in Euro | | |
|---|--|--------------------|
| RENDICONTO UNICO IN CONTABILITÀ FINANZIARIA (Prospetto dei dati Siope) | | SIOPE 2018 |
| ENTRATE | | 213.320.979 |
| E I | Entrate correnti di natura tributaria, contributiva e perequativa | - |
| E II | Tributi | - |
| E III | Imposte, tasse e proventi assimilati | - |
| E I | Trasferimenti correnti | 132.043.765 |
| E II | Trasferimenti correnti | 132.043.765 |
| E III | Trasferimenti correnti da Amministrazioni pubbliche | 129.079.382 |
| E IV | <i>Trasferimenti correnti da Amministrazioni Centrali</i> | <i>8.312.915</i> |
| E IV | <i>Trasferimenti correnti da Amministrazioni Locali</i> | <i>120.754.767</i> |
| E IV | <i>Trasferimenti correnti da Enti di Previdenza</i> | <i>11.700</i> |
| E III | Trasferimenti correnti da Famiglie | 103.771 |
| E IV | <i>Trasferimenti correnti da famiglie</i> | <i>103.771</i> |
| E III | Trasferimenti correnti da Imprese | 847.113 |
| E IV | <i>Sponsorizzazioni da imprese</i> | <i>-</i> |
| E IV | <i>Altri trasferimenti correnti da imprese</i> | <i>847.113</i> |
| E III | Trasferimenti correnti da Istituzioni Sociali Private | 1.397.688 |
| E IV | <i>Trasferimenti correnti da Istituzioni Sociali Private</i> | <i>1.397.688</i> |
| E III | Trasferimenti correnti dall'Unione Europea e dal Resto del Mondo | 615.812 |
| E IV | <i>Trasferimenti correnti dall'Unione Europea</i> | <i>511.066</i> |
| E IV | <i>Trasferimenti correnti dal Resto del Mondo</i> | <i>104.746</i> |
| E I | Entrate extratributarie | 30.575.984 |
| E II | Vendita di beni e servizi e proventi derivanti dalla gestione dei beni | 27.742.122 |
| E III | Vendita di beni | 189.306 |
| E III | Entrate dalla vendita e dall'erogazione di servizi | 27.552.728 |
| E III | Proventi derivanti dalla gestione dei beni | 88 |
| E II | Interessi attivi | 8 |
| E III | Interessi attivi da titoli o finanziamenti a breve termine | - |
| E III | Interessi attivi da titoli o finanziamenti a medio - lungo termine | - |
| E III | Altri interessi attivi | 8 |
| E II | Altre entrate da redditi da capitale | 580 |
| E III | Altre entrate da redditi da capitale | 580 |
| E II | Rimborsi e altre entrate correnti | 2.833.274 |
| E III | Indennizzi di assicurazione | 956 |
| E III | Rimborsi in entrata | 2.527.241 |
| E III | Altre entrate correnti n.a.c. | 305.077 |
| E I | Entrate in conto capitale | 37.695.184 |
| E II | Contributi agli investimenti | 37.055.120 |
| E III | Contributi agli investimenti da amministrazioni pubbliche | 19.443.708 |
| E IV | <i>Contributi agli investimenti da Amministrazioni Centrali</i> | <i>12.388.230</i> |
| E IV | <i>Contributi agli investimenti da Amministrazioni Locali</i> | <i>7.055.478</i> |
| E IV | <i>Contributi agli investimenti da Enti di Previdenza</i> | <i>-</i> |
| E III | Contributi agli investimenti da Famiglie | 3.430 |
| E IV | <i>Contributi agli investimenti da Famiglie</i> | <i>3.430</i> |
| E III | Contributi agli investimenti da Imprese | 629.944 |
| E IV | <i>Contributi agli investimenti da imprese controllate</i> | <i>-</i> |
| E IV | <i>Contributi agli investimenti da altre imprese partecipate</i> | <i>335.000</i> |
| E IV | <i>Contributi agli investimenti da altre imprese</i> | <i>294.944</i> |
| E III | Contributi agli investimenti da Istituzioni Sociali Private | 3.309.594 |
| E IV | <i>Contributi agli investimenti da Istituzioni Sociali Private</i> | <i>3.309.594</i> |
| E III | Contributi agli investimenti dall'Unione Europea e dal Resto del Mondo | 13.668.445 |
| E IV | <i>Fondo Europeo di sviluppo regionale (FESR)</i> | <i>874.939</i> |

| <i>Valori espressi in Euro</i> | | |
|---|---|--------------------|
| RENDICONTO UNICO IN CONTABILITÀ FINANZIARIA (Prospetto dei dati Siope) | | SIOPE 2018 |
| ENTRATE | | 213.320.979 |
| E IV | Contributi agli investimenti dal Resto del Mondo | 1.499.209 |
| E IV | Altri contributi agli investimenti dall'Unione Europea | 11.294.297 |
| E III | Contributi agli investimenti direttamente destinati al rimborso di prestiti da amministrazioni pubbliche | - |
| E IV | Contributi agli investimenti direttamente destinati al rimborso di prestiti da Amministrazioni Centrali | - |
| E IV | Contributi agli investimenti direttamente destinati al rimborso di prestiti da Amministrazioni Locali | - |
| E II | Altri trasferimenti in conto capitale | 640.000 |
| E III | Altri trasferimenti in conto capitale da Famiglie | 600.000 |
| E III | Altri trasferimenti in conto capitale da Imprese | 40.000 |
| E II | Entrate da alienazione di beni materiali e immateriali | 50 |
| E III | Alienazione di beni materiali | 50 |
| E III | Cessione di Terreni e di beni materiali non prodotti | - |
| E III | Alienazione di beni immateriali | - |
| E II | Altre entrate in conto capitale | 14 |
| E III | Entrate in conto capitale dovute a rimborsi, recuperi e restituzioni di somme non dovute o incassate in eccesso | 14 |
| E I | Entrate da riduzione di attività finanziarie | 5.501 |
| E II | Alienazione di attività finanziarie | 5.501 |
| E III | Alienazione di partecipazioni | 5.501 |
| E III | Alienazione di titoli obbligazionari a breve termine | - |
| E III | Alienazione di titoli obbligazionari a medio - lungo termine | - |
| E II | Riscossione crediti di medio - lungo termine | - |
| E III | Riscossione crediti sorti a seguito di escussione di garanzie in favore di Amministrazioni Pubbliche | - |
| E III | Riscossione crediti sorti a seguito di escussione di garanzie in favore di Famiglie | - |
| E III | Riscossione crediti sorti a seguito di escussione di garanzie in favore di Imprese | - |
| E III | Riscossione crediti sorti a seguito di escussione di garanzie in favore di Istituzioni Sociali Private | - |
| E III | Riscossione crediti sorti a seguito di escussione di garanzie in favore dell'Unione Europea e del Resto del Mondo | - |
| E II | Altre entrate per riduzione di attività finanziarie | - |
| E III | Prelievi da depositi bancari | - |
| E I | Accensione Prestiti | - |
| E II | Accensione prestiti a breve termine | - |
| E III | Finanziamenti a breve termine | - |
| E II | Accensione mutui e altri finanziamenti a medio lungo termine | - |
| E III | Finanziamenti a medio lungo termine | - |
| E III | Accensione Prestiti - Leasing finanziario | - |
| E I | Anticipazione da istituto tesoriere/cassiere | - |
| E II | Anticipazione da istituto tesoriere/cassiere | - |
| E III | Anticipazione da istituto tesoriere/cassiere | - |
| E I | Entrate per conto terzi e partite di giro | 13.000.545 |
| E II | Entrate per partite di giro | 10.544.960 |
| E III | Altre ritenute | 435.803 |
| E III | Ritenute su redditi da lavoro dipendente | - |
| E III | Ritenute su redditi da lavoro autonomo | - |
| E III | Altre entrate per partite di giro | 10.109.157 |
| E II | Entrate per conto terzi | 2.455.585 |
| E III | Rimborsi per acquisto di beni e servizi per conto terzi | - |
| E III | Trasferimenti da Amministrazioni pubbliche per operazioni conto terzi | - |
| E III | Trasferimenti da altri settori per operazioni conto terzi | - |
| E III | Depositi di /presso terzi | 14.565 |
| E III | Riscossione imposte e tributi per conto terzi | 2.441.020 |
| E III | Altre entrate per conto terzi | - |

Valori espressi in Euro

RENDICONTO UNICO IN CONTABILITÀ FINANZIARIA (Prospetto dei dati Siope 2018)

| | | Siope | Ric Base | Ric Appl | Istruz Sup | Diritto Studio | Ind Pol | Serv Gen Amm |
|------------|---|--------------------|-------------------|------------------|-------------------|----------------|----------------|-------------------|
| | | 185.934.410 | 85.805.304 | 4.607.444 | 59.077.821 | 369.200 | 817.505 | 35.257.137 |
| U I | Spese correnti | 146.456.930 | 70.949.722 | 4.193.627 | 42.587.435 | 369.200 | 779.665 | 27.577.281 |
| U II | Redditi da lavoro dipendente | 81.896.495 | 38.883.434 | 992.706 | 23.311.155 | - | 595.450 | 18.113.749 |
| U III | Retribuzioni lorde | 66.413.588 | 32.198.513 | 992.706 | 18.107.247 | - | 405.749 | 14.709.373 |
| U III | Contributi sociali a carico dell'ente | 15.482.907 | 6.684.921 | - | 5.203.909 | - | 189.701 | 3.404.376 |
| U II | Imposte e tasse a carico dell'ente | 5.467.628 | 2.054.118 | 49.408 | 1.825.742 | - | 25.757 | 1.512.604 |
| U III | Imposte, tasse e proventi assimilati a carico dell'ente | 5.467.628 | 2.054.118 | 49.408 | 1.825.742 | - | 25.757 | 1.512.604 |
| U II | Acquisto di beni e servizi | 34.832.430 | 18.648.062 | 1.162.283 | 8.220.044 | 1.180 | 148.589 | 6.652.272 |
| U III | Acquisto di beni | 3.515.462 | 2.772.818 | 315.747 | 213.112 | - | 2.000 | 211.786 |
| U III | Acquisto di servizi | 31.316.968 | 15.875.244 | 846.536 | 8.006.932 | 1.180 | 146.589 | 6.440.487 |
| U II | Trasferimenti correnti | 22.826.448 | 10.897.395 | 1.976.535 | 8.895.233 | 368.020 | 8.982 | 680.284 |
| U III | Trasferimenti correnti a Amministrazioni Pubbliche | 3.073.045 | 9.693 | 44.000 | 3.019.153 | - | - | 200 |
| U IV | Trasferimenti correnti a Amministrazioni Centrali | 51.588 | - | - | 51.388 | - | - | 200 |
| U IV | Trasferimenti correnti a Amministrazioni Locali | 3.021.458 | 9.693 | 44.000 | 2.967.765 | - | - | - |
| U IV | Trasferimenti correnti a Enti di Previdenza | - | - | - | - | - | - | - |
| U III | Trasferimenti correnti a Famiglie | 18.941.068 | 10.464.865 | 1.932.535 | 5.797.062 | 368.020 | 8.862 | 369.724 |
| U IV | Interventi previdenziali | 54.666 | - | - | 54.666 | - | - | - |
| U IV | Borse di studio, dottorati di ricerca e contratti di formazione specialistica area medica | 18.023.050 | 9.922.115 | 1.931.545 | 5.427.034 | 368.020 | 6.862 | 367.474 |
| U IV | Altri trasferimenti a famiglie | 863.352 | 542.750 | 990 | 315.362 | - | 2.000 | 2.250 |
| U III | Trasferimenti correnti a Imprese | 436.008 | 229.718 | - | 66.300 | - | 120 | 139.871 |
| U IV | Trasferimenti correnti a imprese controllate | - | - | - | - | - | - | - |
| U IV | Trasferimenti correnti a altre imprese partecipate | 360.671 | 220.800 | - | - | - | - | 139.871 |
| U IV | Trasferimenti correnti a altre imprese | 75.338 | 8.918 | - | 66.300 | - | 120 | - |
| U III | Trasferimenti correnti a Istituzioni Sociali Private | 186.689 | 5.578 | - | 10.622 | - | - | 170.489 |
| U IV | Trasferimenti correnti a Istituzioni Sociali Private | 186.689 | 5.578 | - | 10.622 | - | - | 170.489 |
| U III | Trasferimenti correnti versati all'Unione Europea e al Resto del Mondo | 189.637 | 187.541 | - | 2.096 | - | - | - |
| U IV | Trasferimenti correnti al Resto del Mondo | 9.087 | 6.991 | - | 2.096 | - | - | - |
| U IV | Altri Trasferimenti correnti alla UE | 180.550 | 180.550 | - | - | - | - | - |
| U II | Interessi passivi | 151.466 | - | - | - | - | - | 151.466 |
| U III | Interessi su finanziamenti a breve termine | - | - | - | - | - | - | - |
| U III | Interessi su Mutui e altri finanziamenti a medio lungo termine | 151.409 | - | - | - | - | - | 151.409 |
| U III | Altri interessi passivi | 58 | - | - | - | - | - | 58 |
| U II | Altre spese per redditi da capitale | - | - | - | - | - | - | - |
| U III | Diritti reali di godimento e servitù onerose | - | - | - | - | - | - | - |
| U III | Altre spese per redditi da capitale n.a.c. | - | - | - | - | - | - | - |
| U II | Rimborsi e poste correttive delle entrate | 859.592 | 457.734 | - | 246.880 | - | 887 | 154.090 |
| U III | Rimborsi per spese di personale (comando, distacco, fuori ruolo, convenzioni, ecc...) | 560.388 | 361.316 | - | 56.810 | - | 887 | 141.375 |

Valori espressi in Euro

RENDICONTO UNICO IN CONTABILITÀ FINANZIARIA (Prospetto dei dati Siope 2018)

| | | Siope | Ric Base | Ric Appl | Istruz Sup | Diritto Studio | Ind Pol | Serv Gen Amm |
|----------|----------|--|-------------------|------------------|----------------|-------------------|----------|----------------|
| U | III | Rimborsi di trasferimenti all'Unione Europea | 96.733 | 96.419 | - | 314 | - | - |
| U | III | Altri Rimborsi di parte corrente di somme non dovute o incassate in eccesso | 202.471 | - | - | 189.756 | - | 12.715 |
| U | II | Altre spese correnti | 422.870 | 8.979 | 12.695 | 88.380 | - | 312.815 |
| U | III | Versamenti IVA a debito | 12.695 | - | 12.695 | - | - | - |
| U | III | Premi di assicurazione | 274.079 | 1.602 | - | - | - | 272.476 |
| U | III | Spese dovute a sanzioni, risarcimenti e indennizzi | - | - | - | - | - | - |
| U | III | Altre spese correnti n.a.c. | 136.096 | 7.377 | - | 88.380 | - | 40.339 |
| U | I | Spese in conto capitale | 20.235.694 | 7.085.429 | 186.963 | 12.085.231 | - | 878.071 |
| U | II | Investimenti fissi lordi e acquisto di terreni | 19.573.677 | 6.441.895 | 170.381 | 12.085.231 | - | 876.171 |
| U | III | Beni materiali | 18.430.684 | 5.690.429 | 153.464 | 11.835.695 | - | 751.096 |
| U | III | Terreni e beni materiali non prodotti | - | - | - | - | - | - |
| U | III | Beni immateriali | 1.142.994 | 751.467 | 16.917 | 249.536 | - | 125.075 |
| U | III | Beni materiali acquisiti mediante operazione di leasing finanziario | - | - | - | - | - | - |
| U | II | Contributi agli investimenti | 602.748 | 586.165 | 16.583 | - | - | - |
| U | III | Contributi agli investimenti a Amministrazioni pubbliche | 512.344 | 512.344 | - | - | - | - |
| U | IV | Contributi agli investimenti a Amministrazioni Centrali | 215.636 | 215.636 | - | - | - | - |
| U | IV | Contributi agli investimenti a Amministrazioni Locali | 296.708 | 296.708 | - | - | - | - |
| U | IV | Contributi agli investimenti a Enti di Previdenza | - | - | - | - | - | - |
| U | III | Contributi agli investimenti a Famiglie | - | - | - | - | - | - |
| U | IV | Contributi agli investimenti a Famiglie | - | - | - | - | - | - |
| U | III | Contributi agli investimenti a Imprese | - | - | - | - | - | - |
| U | IV | Contributi agli investimenti a imprese controllate | - | - | - | - | - | - |
| U | IV | Contributi agli investimenti a altre imprese partecipate | - | - | - | - | - | - |
| U | IV | Contributi agli investimenti a altre imprese | - | - | - | - | - | - |
| U | III | Contributi agli investimenti a Istituzioni Sociali Private | 17.783 | 1.200 | 16.583 | - | - | - |
| U | IV | Contributi agli investimenti a Istituzioni Sociali Private | 17.783 | 1.200 | 16.583 | - | - | - |
| U | III | Contributi agli investimenti all'Unione Europea e al Resto del Mondo | 72.621 | 72.621 | - | - | - | - |
| U | IV | Contributi agli investimenti all'Unione Europea | - | - | - | - | - | - |
| U | IV | Contributi agli investimenti al Resto del Mondo | 72.621 | 72.621 | - | - | - | - |
| U | II | Altri trasferimenti in conto capitale | 57.368 | 57.368 | - | - | - | - |
| U | III | Altri trasferimenti in conto capitale n.a.c. all'Unione Europea e al resto del Mondo | 57.368 | 57.368 | - | - | - | - |
| U | II | Altre spese in conto capitale | 1.900 | - | - | - | - | 1.900 |
| U | III | Altri rimborsi in conto capitale di somme non dovute o incassate in eccesso | 1.900 | - | - | - | - | 1.900 |
| U | I | Spese per incremento attività finanziarie | 11.630 | - | - | - | - | 11.630 |
| U | II | Acquisizioni di attività finanziarie | 11.630 | - | - | - | - | 11.630 |

Valori espressi in Euro

RENDICONTO UNICO IN CONTABILITÀ FINANZIARIA (Prospetto dei dati Siope 2018)

| | | Siope | Ric Base | Ric Appl | Istruz Sup | Diritto Studio | Ind Pol | Serv Gen Amm |
|----------|----------|--|-------------------|------------------|----------------|------------------|----------|------------------|
| U | III | Acquisizioni di partecipazioni e conferimenti di capitale | - | - | - | - | - | - |
| U | III | Acquisizione di titoli obbligazionari a breve termine | 6.400 | - | - | - | - | 6.400 |
| U | III | Acquisizione di titoli obbligazionari a medio-lungo termine | 5.230 | - | - | - | - | 5.230 |
| U | II | Concessione crediti di medio-lungo termine | | | | | | - |
| U | III | Concessione crediti a Amministrazioni Pubbliche a seguito di escussione di garanzie | | | | | | - |
| U | III | Concessione crediti a Famiglie a seguito di escussione di garanzie | | | | | | - |
| U | III | Concessione crediti a Imprese a seguito di escussione di garanzie | | | | | | - |
| U | III | Concessione crediti a Istituzioni Sociali Private a seguito di escussione di garanzie | | | | | | - |
| U | III | Concessione crediti a Unione Europea e del Resto del Mondo a seguito di escussione di garanzie | | | | | | - |
| U | II | Altre spese per incremento di attività finanziarie | | | | | | - |
| U | III | Versamenti a depositi bancari | | | | | | - |
| U | I | Rimborso Prestiti | 2.466.324 | - | - | - | - | 2.466.324 |
| U | II | Rimborso prestiti a breve termine | | | | | | - |
| U | III | Rimborso Finanziamenti a breve termine | | | | | | - |
| U | II | Rimborso mutui e altri finanziamenti a medio lungo termine | 2.466.324 | - | - | - | - | 2.466.324 |
| U | III | Rimborso mutui e altri finanziamenti a medio lungo termine | 2.466.324 | - | - | - | - | 2.466.324 |
| U | III | Rimborso Prestiti - Leasing finanziario | | | | | | - |
| U | I | Chiusura Anticipazioni ricevute da istituto tesoriere/cassiere | | | | | | - |
| U | II | Chiusura Anticipazioni ricevute da istituto tesoriere/cassiere | | | | | | - |
| U | III | Chiusura Anticipazioni ricevute da istituto tesoriere/cassiere | | | | | | - |
| U | I | Uscite per conto terzi e partite di giro | 16.763.833 | 7.770.153 | 226.853 | 4.405.156 | - | 37.839 |
| U | II | Uscite per partite di giro | 14.492.723 | 5.511.365 | 226.853 | 4.405.156 | - | 4.311.510 |
| U | III | Versamenti di altre ritenute | 6.193.483 | 2.276.601 | 156.672 | 1.813.950 | - | 1.943.437 |
| U | III | Versamenti di ritenute su Redditi da lavoro dipendente | 7.003.255 | 2.906.351 | 70.033 | 2.591.205 | - | 1.400.651 |
| U | III | Versamenti di ritenute su Redditi da lavoro autonomo | - | - | - | - | - | - |
| U | III | Altre uscite per partite di giro | 1.295.985 | 328.413 | 149 | 1 | - | 967.422 |
| U | II | Uscite per conto terzi | 2.271.110 | 2.258.788 | - | - | - | 12.322 |
| U | III | Acquisto di beni e servizi per conto terzi | - | - | - | - | - | - |
| U | III | Trasferimenti per conto terzi a Amministrazioni pubbliche | - | - | - | - | - | - |
| U | III | Trasferimenti per conto terzi a Altri settori | - | - | - | - | - | - |
| U | III | Depositi di/presso terzi | 12.322 | - | - | - | - | 12.322 |
| U | III | Versamenti di imposte e tributi riscosse per conto terzi | - | - | - | - | - | - |
| U | III | Altre uscite per conto terzi | 2.258.788 | 2.258.788 | - | - | - | - |

4.8 PROSPETTO DEI TEMPI DI PAGAMENTO

Il Decreto Legge n. 66 del 24 aprile 2014 convertito, con modificazioni, dalla Legge 23 giugno 2014 n. 89 dispone l'obbligo per le pubbliche amministrazioni di cui all'articolo 1, comma 2, del decreto legislativo 30 marzo 2001 n. 165, di allegare alle relazioni che accompagnano i bilanci consuntivi un prospetto, sottoscritto dal rappresentante legale e dal responsabile finanziario, attestante l'importo dei pagamenti relativi a transazioni commerciali effettuati dopo la scadenza dei termini previsti dal decreto legislativo 9 ottobre 2002 n. 231, nonché l'indicatore annuale di tempestività dei pagamenti di cui all'articolo 33 del decreto legislativo 14 marzo 2013 n. 33.

1) IMPORTO DEI PAGAMENTI RELATIVI A TRANSAZIONI COMMERCIALI EFFETTUATI DOPO LA SCADENZA DEI TERMINI PREVISTI DAL D.LGS. N.231/2002: euro 9.631.251,52

2) INDICATORE ANNUALE DI TEMPESTIVITÀ DEI PAGAMENTI DELLE TRANSAZIONI COMMERCIALI: -6,63 gg
(in media i fornitori vengono pagati 6 giorni prima della scadenza prevista per il pagamento)

In base all'articolo 9 del DPCM 22 settembre 2014 questo indicatore è dato dalla media dei giorni effettivi intercorrenti tra le date di scadenza delle fatture emesse a titolo corrispettivo di transazioni commerciali, o richieste equivalenti di pagamento, e le date di pagamento ai fornitori.

Trento, 9 aprile 2019

IL RETTORE

firmato Paolo Collini

LA DIRIGENTE DELLA DIREZIONE PIANIFICAZIONE APPROVVIGIONAMENTI E AMMINISTRAZIONE

firmato Elisabetta Endrici

CAPITOLO 5

RELAZIONE DEL COLLEGIO DEI REVISORI

Al Consiglio di Amministrazione dell'Università degli Studi di Trento,

abbiamo svolto il controllo sul bilancio unico d'Ateneo dell'Università degli Studi di Trento chiuso al 31 dicembre 2018, la cui responsabilità di redazione compete agli Amministratori dell'Università medesima, mentre è nostra la responsabilità del giudizio professionale espresso sul bilancio.

Il bilancio unico d'Ateneo dell'esercizio chiuso al 31 dicembre 2018 predisposto dal Rettore è stato redatto seguendo lo schema e i principi individuati dal Decreto Ministeriale n. 19 del 14 gennaio 2014 e successive modificazioni (Decreto Interministeriale n. 394 del 8 giugno 2017 che dell'art. 33) tenuto conto dell'art. 33 del Regolamento di Ateneo per la Finanza e la Contabilità, e risulta costituito da: Stato Patrimoniale, Conto Economico, Rendiconto Finanziario, Nota Integrativa ed è corredato dalla Relazione sulla Gestione.

Nella predisposizione dell'allegato bilancio, l'Ateneo si è attenuto alle disposizioni del Regolamento di Ateneo per la Finanza e la Contabilità ed in particolare all'art. 35 del Regolamento stesso.

La presente Relazione risulta composta di tre parti:

- la prima è relativa alle generali funzioni di controllo sulla gestione contabile –amministrativa e vigilanza sul rispetto dei principi di corretta amministrazione e delle norme vigenti in materia demandate al Collegio dei Revisori, di cui all'art 16 del vigente Statuto e dall'art. 18 del Regolamento di Ateneo per la Finanza e la Contabilità;
- la seconda è relativa al giudizio sul bilancio di esercizio espresso in ottemperanza alle previsioni di cui all'articolo 5 del D.Lgs. 27 gennaio 2012, n. 18, comma 4 e dagli articoli 18 e 33 del Regolamento di Ateneo per la Finanza e la Contabilità;
- la terza è relativa a considerazioni del Collegio al Rendiconto Unico di Ateneo in contabilità finanziaria.

Parte prima

Relazione sulle funzioni di controllo sulla gestione contabile-amministrativa e vigilanza sul rispetto dei principi di corretta amministrazione e delle norme vigenti in materia

Abbiamo vigilato sull'osservanza della legge e dello statuto e sul rispetto dei principi di corretta amministrazione.

Abbiamo partecipato alle riunioni del Consiglio di Amministrazione in relazione alle quali, sulla base delle informazioni disponibili, non abbiamo rilevato violazioni della legge e dello statuto, né operazioni manifestamente imprudenti, azzardate, in potenziale conflitto di interesse o tali da compromettere l'integrità del patrimonio dell'Ateneo.

Abbiamo acquisito dagli Amministratori durante le riunioni svoltesi informazioni in merito all'andamento delle operazioni dell'Ateneo e informazioni sul generale andamento della gestione e sulla sua prevedibile evoluzione, nonché sulle operazioni di maggiore rilievo, per dimensioni o caratteristiche, effettuate dall'Ateneo e, in base alle informazioni acquisite, non abbiamo osservazioni particolari da riferire.

Abbiamo acquisito conoscenza e vigilato, per quanto di nostra competenza, sull'adeguatezza e sul funzionamento dell'assetto organizzativo dell'Ateneo anche tramite la raccolta di informazioni dai responsabili delle diverse funzioni.

Abbiamo apprezzato il significativo impegno dell'Ateneo volto ad incrementare il sistema dei controlli interni che deve essere accompagnato da un attento e costante monitoraggio ed adeguamento delle procedure in essere.

Abbiamo acquisito conoscenza e vigilato, per quanto di nostra competenza, sull'adeguatezza e sul funzionamento del sistema amministrativo-contabile, nonché sull'affidabilità di quest'ultimo a rappresentare correttamente i fatti di gestione, mediante l'ottenimento di informazioni dai responsabili delle funzioni e l'esame dei documenti dell'Ateneo e, a tale riguardo, non abbiamo osservazioni particolari da riferire.

Il Collegio dei Revisori dà atto di quanto segue:

- Nel corso dell'esercizio 2018 il presente Collegio dei Revisori ha emesso, in ottemperanza alle previsioni contenute nell'art. 22, comma 6, del Regolamento di Ateneo per la Finanza e la Contabilità, il proprio parere sul Bilancio unico di Ateneo di previsione annuale autorizzatorio 2019.
- Si è proceduto alla verifica del rispetto degli obblighi e dei vincoli previsti dal patto di stabilità della Provincia autonoma di Trento per l'anno solare 2018, come illustrato in apposita relazione.
- Nel corso dell'attività di vigilanza, come sopra descritta, non sono emersi fatti significativi tali da richiederne la menzione nella presente relazione.

Per quanto a nostra conoscenza, gli amministratori, nella redazione del bilancio unico d'Ateneo, non hanno derogato dalle disposizioni di cui al D.Lgs. 27 gennaio 2012, n. 18, al Decreto Interministeriale n. 394 di data 8 giugno 2017: *"Revisione dei principi contabili e degli schemi di Bilancio di cui al Decreto Interministeriale n. 19 del 14 gennaio 2014"* ed al Decreto Direttoriale del Ministero dell'Istruzione, dell'Università e della Ricerca di ottobre 2015, disposizioni recepite dal Regolamento per la Finanza e la Contabilità approvato con D.R. n.159 del 22 febbraio 2016.

Parte seconda

Giudizio sul bilancio unico d'Ateneo emesso in ottemperanza alle previsioni di cui all'articolo 5 del D.Lgs. 27 gennaio 2012, n. 18, comma 4 ed agli articoli 18 e 33 del Regolamento di Ateneo per la Finanza e la Contabilità

Il bilancio chiuso al 31 dicembre 2018 si sostanzia nei seguenti valori di sintesi (espressi in migliaia di Euro):

STATO PATRIMONIALE

| | 31 dicembre 2017 | 31 dicembre 2018 |
|---|------------------|------------------|
| Totale Attività | 464.832 | 504.437 |
| Patrimonio netto (inclusivo del risultato di periodo) | 97.480 | 117.536 |
| Fondi per Rischi ed oneri | 33.677 | 31.102 |
| Trattamento Fine di rapporto di lavoro subordinato | 429 | 397 |
| Totale Debiti | 39.367 | 47.593 |
| Ratei e Risconti passivi | 293.879 | 307.809 |

CONTO ECONOMICO

| | 31 dicembre 2017 | 31 dicembre 2018 |
|--|------------------|------------------|
| Proventi operativi | 190.666 | 185.469 |
| Costi operativi | -163.201 | -163.626 |
| Differenza fra proventi e costi operativi | 27.465 | 21.843 |
| Proventi ed oneri finanziari | 6.173 | 4.084 |
| Proventi ed oneri straordinari | 167 | 137 |
| Risultato prima delle imposte | 33.805 | 26.064 |
| Imposte (correnti, differite e anticipate) | -5.956 | -6.008 |
| Risultato di esercizio | 27.849 | 20.056 |

Il bilancio unico d'Ateneo espone a fini comparativi i dati relativi al bilancio consuntivo 2017.

Come evidenziato nella nota integrativa e per una migliore comprensione del bilancio unico d'Ateneo portiamo alla Vostra attenzione la posta "Crediti verso Regioni e Provincie Autonome" che include crediti lordi verso la Provincia autonoma di Trento per Euro 203,4 milioni. I crediti, la cui data di incasso è prevedibile sia superiore all'anno, sono stati attualizzati per scorporarne la componente finanziaria. L'ammontare dell'attualizzazione al 31 dicembre 2018 ammonta ad Euro 25.400.00 e, rispetto all'esercizio precedente, si è decrementata di Euro 4.000.000 a seguito del rimborso di crediti pregressi effettuato dalla Provincia Autonoma di Trento.

L'ammontare dell'attualizzazione è iscritto a diretta deduzione della posta dell'attivo di riferimento, in applicazione del principio OIC 15.

Parte terza

Considerazioni del Collegio sul Rendiconto Unico di Ateneo in contabilità finanziaria

Il Collegio ha ottenuto una ampia e adeguata informativa sulle modalità di predisposizione e sui principi adottati per la redazione del richiamato documento.

Il Collegio ha verificato che l'Università, avendo adeguato il piano dei conti finanziari alle codifiche SIOPE di cui al Decreto del Ministro dell'economia e delle finanze di data 5 settembre 2017, è tenuta ad allegare al bilancio unico di Ateneo d'esercizio per l'anno 2018 esclusivamente i prospetti dei dati SIOPE al 31/12/2018 completi, relativamente alla spesa, della ripartizione per missioni e programmi.

Poniamo, altresì, all'attenzione il fatto che i documenti esposti nell'appendice al Bilancio unico d'Ateneo 2018 non rientrano nell'ambito delle verifiche del Collegio dei Revisori; pertanto il nostro giudizio non si estende a tali dati.

Giudizio

Sulla scorta degli elementi probatori acquisiti e delle attività di verifica svolte, a nostro giudizio il Bilancio unico d'Ateneo 2018 dell'Università degli Studi di Trento fornisce una rappresentazione veritiera e corretta della situazione patrimoniale e finanziaria e del risultato economico e dei flussi di cassa dell'Ateneo per l'esercizio chiuso al 31 dicembre 2018.

Il Collegio dei Revisori esprime, pertanto, parere favorevole all'approvazione del Bilancio unico d'Ateneo 2018.

Trento, 30 aprile 2019

IL COLLEGIO DEI REVISORI

f.to dott.ssa Maria Letizia Paltrinieri- Presidente

f.to dott. Giuseppe Maria Di Niro - Componente effettivo

f.to dott. Marco Bernardis - Componente effettivo

CAPITOLO 6

RELAZIONE DELLA SOCIETÀ DI REVISIONE



Revisione e organizzazione contabile

RELAZIONE DELLA SOCIETA' DI REVISIONE INDIPENDENTE

Al Consiglio di Amministrazione dell'*UNIVERSITA' DEGLI STUDI DI TRENTO*

Relazione sulla revisione contabile del Bilancio Unico d'Ateneo

Giudizio

Abbiamo svolto la revisione contabile volontaria del Bilancio Unico d'Ateneo dell'*UNIVERSITA' DEGLI STUDI DI TRENTO* ("*UNIVERSITA'*") costituito dallo stato patrimoniale al 31 dicembre 2018, dal conto economico, dal rendiconto finanziario per l'esercizio chiuso a tale data e dalla nota integrativa.

A nostro giudizio, il Bilancio Unico d'Ateneo fornisce una rappresentazione veritiera e corretta della situazione patrimoniale e finanziaria dell'Università al 31 dicembre 2018, del risultato economico e dei flussi di cassa per l'esercizio chiuso a tale data in conformità alle norme italiane che ne disciplinano i criteri di redazione, incluse le disposizioni del Decreto n° 19 del 14 gennaio 2014 del Ministero dell'Istruzione, dell'Università e della Ricerca di concerto con il Ministero dell'Economia e delle Finanze recante "*Principi contabili e schemi di bilancio in contabilità economico-patrimoniale per le università*".

Elementi alla base del giudizio

Abbiamo svolto la revisione contabile in conformità ai principi di revisione internazionali (ISA Italia). Le nostre responsabilità ai sensi di tali principi sono ulteriormente descritte nella sezione *Responsabilità della società di revisione per la revisione contabile del Bilancio Unico d'Ateneo* della presente relazione. Siamo indipendenti rispetto all'Università in conformità alle norme e ai principi in materia di etica e di indipendenza applicabili nell'ordinamento italiano alla revisione contabile del bilancio. Riteniamo di aver acquisito elementi probativi sufficienti ed appropriati su cui basare il nostro giudizio.

Altri aspetti

- a) La presente relazione non è emessa ai sensi di legge, stante il fatto che ai sensi dell'articolo 5 del Decreto Legislativo 27 gennaio 2012 n° 18, la corrispondenza del Bilancio Unico d'Ateneo alle risultanze contabili nonché le valutazioni ed i giudizi sulla regolarità amministrativo – contabile sono esercitati da altro soggetto, diverso dalla scrivente società di revisione.
- b) Al Bilancio Unico d'Ateneo sono allegati:
 - (i) il rendiconto unico d'Ateneo in contabilità finanziaria (prospetto dei dati SIOPE);
 - (ii) il prospetto dei tempi di pagamento.

TREVOR S.r.l.

TRENTO (Sede Legale) - VIA BRENNERO, 139- 38121 TRENTO - TEL. 0461/828492 - FAX 0461/829808 - e-mail: trevor.tn@trevor.it
 ROMA - VIA RONCIGLIONE, 3 - 00191 ROMA - TEL. 06/3290936 - FAX 06/36382032 - e-mail: trevor.rm@trevor.it
 MILANO - VIA LAZZARETTO, 19 - 20124 MILANO - TEL. 02/67078859 - FAX. 02/66719295 - e-mail: trevor.mi@trevor.it
 C.F. - P.I. e REGISTRO DELLE IMPRESE DI TRENTO N. 01128200225
 CAPITALE SOCIALE 50.000 EURO

Soggetta a vigilanza CONSOB - Associata ASSIREVI

Il nostro giudizio sul Bilancio Unico d'Ateneo dell'UNIVERSITA' DEGLI STUDI DI TRENTO al 31 dicembre 2018 non si estende a tali dati.

Responsabilità degli amministratori e del collegio dei revisori per il Bilancio Unico d'Ateneo

Gli amministratori sono responsabili per la redazione del Bilancio Unico d'Ateneo che fornisca una rappresentazione veritiera e corretta in conformità alle norme italiane che ne disciplinano i criteri di redazione, incluse le disposizioni del Decreto n° 19 del 14 gennaio 2014 del Ministero dell'Istruzione, dell'Università e della Ricerca di concerto con il Ministero dell'Economia e delle Finanze recante “*Principi contabili e schemi di bilancio in contabilità economico-patrimoniale per le università*”, nonché nei termini previsti dalla legge, per quella parte del controllo interno dagli stessi ritenuta necessaria per consentire la redazione di un bilancio che non contenga errori significativi dovuti a frodi o a comportamenti o eventi non intenzionali.

Gli amministratori sono responsabili per la valutazione della capacità dell'Università di continuare ad operare come un'entità in funzionamento e, nella redazione del Bilancio Unico d'Ateneo, per l'appropriatezza dell'utilizzo del presupposto della continuità aziendale, nonché per una adeguata informativa in materia. Gli amministratori utilizzano il presupposto della continuità aziendale nella redazione del Bilancio Unico d'Ateneo a meno che abbiano valutato che sussistono le condizioni per la liquidazione o per l'interruzione dell'attività o non abbiano alternative realistiche a tali scelte.

Il collegio dei revisori ha la responsabilità della vigilanza, nei termini previsti dalla legge, sul processo di predisposizione dell'informativa finanziaria dell'Università.

Responsabilità della società di revisione per la revisione contabile del Bilancio Unico d'Ateneo

I nostri obiettivi sono l'acquisizione di una ragionevole sicurezza che il Bilancio Unico d'Ateneo nel suo complesso non contenga errori significativi, dovuti a frodi o a comportamenti o eventi non intenzionali, e l'emissione di una relazione di revisione che includa il nostro giudizio. Per ragionevole sicurezza si intende un livello elevato di sicurezza che, tuttavia, non fornisce la garanzia che una revisione contabile svolta in conformità ai principi di revisione internazionali (ISA Italia) individui sempre un errore significativo, qualora esistente. Gli errori possono derivare da frodi o da comportamenti o eventi non intenzionali e sono considerati significativi qualora ci si possa ragionevolmente attendere che essi, singolarmente o nel loro insieme, siano in grado di influenzare le decisioni economiche prese dagli utilizzatori sulla base del Bilancio Unico d'Ateneo.

Nell'ambito della revisione contabile svolta in conformità ai principi di revisione internazionali (ISA Italia), abbiamo esercitato il giudizio professionale e abbiamo mantenuto lo scetticismo professionale per tutta la durata della revisione contabile. Inoltre:

- abbiamo identificato e valutato i rischi di errori significativi nel Bilancio Unico d'Ateneo, dovuti a frodi o a comportamenti o eventi non intenzionali; abbiamo definito e svolto procedure di revisione in risposta a tali rischi; abbiamo acquisito elementi probativi sufficienti ed appropriati su cui basare il nostro giudizio. Il rischio di non individuare un errore significativo dovuto a frodi è più elevato rispetto al rischio di non individuare un errore significativo derivante da comportamenti o eventi non intenzionali, poiché la frode può implicare l'esistenza di collusioni, falsificazioni, omissioni intenzionali, rappresentazioni fuorvianti o forzature del controllo interno;

- abbiamo acquisito una comprensione del controllo interno rilevante ai fini della revisione contabile allo scopo di definire procedure di revisione appropriate nelle circostanze e non per esprimere un giudizio sull'efficacia del controllo interno dell'Università;
- abbiamo valutato l'appropriatezza dei principi contabili utilizzati nonché la ragionevolezza delle stime contabili effettuate dagli amministratori, inclusa la relativa informativa;
- siamo giunti ad una conclusione sull'appropriatezza dell'utilizzo da parte degli amministratori del presupposto della continuità aziendale e, in base agli elementi probativi acquisiti, sull'eventuale esistenza di una incertezza significativa riguardo a eventi o circostanze che possono far sorgere dubbi significativi sulla capacità dell'Università di continuare ad operare come un'entità in funzionamento.

In presenza di un'incertezza significativa, siamo tenuti a richiamare l'attenzione nella relazione di revisione sulla relativa informativa di bilancio, ovvero, qualora tale informativa sia inadeguata, a riflettere tale circostanza nella formulazione del nostro giudizio. Le nostre conclusioni sono basate sugli elementi probativi acquisiti fino alla data della presente relazione. Tuttavia, eventi o circostanze successivi possono comportare che l'Università cessi di operare come un'entità in funzionamento;

- abbiamo valutato la presentazione, la struttura e il contenuto del Bilancio Unico d'Ateneo nel suo complesso, inclusa l'informativa, e se il Bilancio Unico d'Ateneo rappresenti le operazioni e gli eventi sottostanti in modo da fornire una corretta rappresentazione.

Abbiamo comunicato ai responsabili delle attività di governance, identificati ad un livello appropriato come richiesto dagli ISA Italia, tra gli altri aspetti, la portata e la tempistica pianificate per la revisione contabile e i risultati significativi emersi, incluse le eventuali carenze significative nel controllo interno identificate nel corso della revisione contabile.

Trento, 30 aprile 2019

TREVOR S.r.l.

Severino Sartori
Revisore Legale

Pubblicazione:

Rapporto Annuale 2018

Università degli Studi di Trento
via Calepina, 14 - 38122 Trento (Italy)

A cura di:

Direzione Generale

Direzione Pianificazione, Approvvigionamenti e Amministrazione

Università degli Studi di Trento

Progettazione grafica e stampa:

Ufficio Pubblicazioni e Stampe

Divisione Comunicazione, Eventi e Branding
Direzione Comunicazione e Relazioni Esterne
Università degli Studi di Trento

Data di stampa:

Settembre 2019

